



Slika: Potpisivanje ugovora o dodjeli bespovratnih sredstava u zgradi Hrvatskih voda u Zagrebu, za izgradnju "Projekta prikupljanja, odvodnje i pročišćavanja otpadnih voda otoka Krka".  
Zagreb, 26. srpanj 2017.

# GODIŠNJI IZVJEŠTAJ ZA 2017



PROJEKT PRIKUPLJANJA,  
ODVODNJE I PROČIŠĆAVANJA  
OTPADNIH VODA OTOKA KRKA



# I. SADRŽAJ

<b>I. SADRŽAJ</b> .....	<b>3</b>
1. OSNOVNI PODACI O DRUŠTVIMA.....	6
1.1. <i>Temeljni kapital</i> .....	8
1.2. <i>Registracija</i> .....	9
1.3. <i>Organi društva</i> .....	10
1.4. <i>Djelatnost društava</i> .....	11
1.5. <i>Radnici – broj i kvalifikacija</i> .....	11
1.6. <i>Politika kvaliteta i zaštite okoliša</i> .....	13
<b>II. PONIKVE USLUGA D.O.O.</b> .....	<b>15</b>
1. FINANCIJSKO IZVJEŠĆE O POSLOVANJU.....	15
1.1. <i>Rashodi</i> .....	15
1.2. <i>Prihodi</i> .....	17
1.3. <i>Izvještaj o ovrhama</i> .....	18
<b>III. PONIKVE VODA D.O.O.</b> .....	<b>19</b>
1. PROGRAMI KVALITETE.....	20
2. FINANCIJSKO IZVJEŠĆE O POSLOVANJU.....	22
2.1. <i>Rashodi</i> .....	22
2.2. <i>Prihodi</i> .....	27
2.3. <i>Izvještaj o ovrhama</i> .....	30
2.4. <i>Inspekcijski nadzor</i> .....	31
3. RADNA JEDINICA VODA.....	32
3.1. <i>Organizacijska struktura</i> .....	32
3.2. <i>Distribucija vode cisternama</i> .....	33
3.3. <i>Mjesna mreža i priključci</i> .....	33
3.4. <i>Rekonstrukcija magistralnih cjevovoda</i> .....	33
3.5. <i>Značajne investicije</i> .....	33
4. DISPEČERSKI CENTAR.....	37
4.1. <i>Organizacijska struktura:</i> .....	38
4.2. <i>Vodoopskrbni objekti u funkciji:</i> .....	38
4.3. <i>Proizvodnja, distribucija i gubici na vodoopskrbnom sustavu u 2017. godini (m<sup>3</sup>)</i> .....	39
4.4. <i>Kvarovi na vodoopskrbnom sustavu</i> .....	41
4.5. <i>Prodaja vode na području otoka Krka</i> .....	44
4.6. <i>Hidrometeorološki podaci</i> .....	45
5. KVALITETA VODE.....	46
6. RADNA JEDINICA KANALIZACIJA.....	48
7.1. <i>Značajne investicije</i> .....	54
7.2. <i>Snimanje kolektora javne odvodnje kamerom (CCTV inspekcija)</i> .....	59
7.3. <i>Oborinska kanalizacija</i> .....	61
7. KAPITAL JEDINICA LOKALNE SAMOUPRAVE.....	62
8. PROJEKTNJA DOKUMENTACIJA.....	63
2.1. <i>Lokacijske dozvole</i> .....	63
2.2. <i>Potvrde na glavne projekte</i> .....	63
<b>IV. PONIKVE EKO OTOK KRK</b> .....	<b>66</b>
1. PROGRAMI KVALITETE.....	67
2. FINANCIJSKO IZVJEŠĆE O POSLOVANJU.....	69
2.1. <i>Rashodi</i> .....	69

2.2.	Prihodi .....	72
2.3.	Izvještaj o ovrhama .....	74
2.4.	Inspekcijski nadzor .....	74
3.	RADNA JEDINICA GOSPODARENJE OTPADOM .....	75
3.1.	Opći podaci .....	75
3.2.	Gospodarenje otpadom u 2017. godini .....	78
4.	RADNA JEDINICA ENERGETIKA .....	82
4.1.	Javna rasvjeta .....	82
4.2.	Energetska učinkovitost .....	84
4.3.	Obnovljivi izvori energije .....	85
4.4.	E-Mobilnost .....	87
4.5.	Elektronička komunikacijska infrastruktura - EKI .....	89
5.	KAPITAL JEDINICA LOKALNE SAMOUPRAVE .....	90
V.	<b>FINANCIJASKA IZVJEŠĆA DRUŠTVA PONIKVE VODA D.O.O. ZA 2017. GODINU .....</b>	<b>92</b>
VI.	<b>DOPUNSKE INFORMACIJE .....</b>	<b>128</b>
	<b>DOBIT / GUBITAK .....</b>	<b>130</b>
VII.	<b>FINANCIJASKA IZVJEŠĆA DRUŠTVA PONIKVE EKO OTOK KRK D.O.O. ZA 2017. GODINU .....</b>	<b>135</b>
VIII.	<b>DOPUNSKE INFORMACIJE .....</b>	<b>164</b>
	<b>DOBIT / GUBITAK .....</b>	<b>166</b>
IX.	<b>GODIŠNJE IZVJEŠĆE DRUŠTVA PONIKVE USLUGA D.O.O. ZA 2017. GODINU .....</b>	<b>170</b>

## UVODNA RIJEČ DIREKTORA

Za Ponikve uslugu d.o.o., Ponikve voda d.o.o. i Ponikve eko otok Krk d.o.o. je 2017. godina bila vrlo stabilna i u skladu s time ostvareni su i planirani financijski rezultati.

Prodano je 2.767.336 m<sup>3</sup> vode što je najviše do sada. Ukupni prihodi su veći za gotovo 2.000.000,00 kuna. Padaline su bile nešto iznad prosjeka (1.368 mm), ali je zbog sušnog ljeta i povećane potrošnje kupljena količina vode iz Rijeke veća (306.852 m<sup>3</sup>), pa je poslovni rezultat na nivou prošlogodišnjeg.

Nastavili smo s laganim padom gubitaka na vodi (18,04%) što nas čini najuspješnijim u Hrvatskoj.

U protekloj godini radilo se intenzivno na rekonstrukciji magistralnih cjevovoda čija će konačna vrijednost oko 23.000.000,00 kn od čega je 17.000.000,00 kn kredit HAVOR-a na 10 godina sa 2,5 % kamata i 2 godine moratorija.

- gravitacijski cjevovod VS Baška – Baška u dužini od 335 m, DN 300
- gravitacijski cjevovod VS Baška Draga II – VS Baška u dužini od 2.124 m, DN 300
- tlačni cjevovod CS Ponikve – VS Lizer u dužini od 382 m, DN 350
- tlačni cjevovod CS Ponikve – VS Muraj u dužini 992 m, DN 350
- gravitacijski cjevovod VS Lizer – Krk, u dužini 129 m, DN 250
- gravitacijski cjevovod Dunat – VS Punat, u dužini od 41 m, DN 200

Završeni su radovi na VS/CS Vrhure 800 m<sup>3</sup> ukupne vrijednosti oko 1.550.000,00 kn od čega su Hrvatske vode financirale 90%.

Nastavljeni su radovi na izradi projektne dokumentacije za nadvišenje brane u Ponikvi u ukupnoj vrijednosti od 4.696.800,00 kn. Radove izvodi Hidroinženjering iz Zagreba, Hrvatske vode financiraju 80 % i projekat bi trebao biti završen do konca 2018. godine.

U 2017. godini priključili smo na vodu ukupno 647 novih korisnika te sada imamo 24.724 korisnika, a na kanalizaciji imamo ukupno 10.900, od toga 380 novopriključenih.

Nakon puno uloženog truda dana 26.07.2017. potpisan je ugovor o dodjeli bespovratnih sredstava za izgradnju „Projekta prikupljanja, odvodnje i pročišćavanja otpadnih voda otoka Krka“ vrijednosti 510.000.000,00 kn koji bi trebao biti završen do konca ovog desetljeća.

Stupanj odvojeno prikupljenog otpada u ovoj izvještajnoj godini nije se mijenjao i iznosi 54%. Odvojeno prikupljanje otpada od vrata do vrata kasni u odnosu na prikupljeno zbog nedostatka sredstava odnosno zbog ne donošenja Plana gospodarenja otpadom u RH što je onemogućilo nabavku potrebne opreme. Tako da će se planiranih 80 % odvojeno prikupljenog otpada do 2020. godine vjerojatno produžiti za nekoliko godina.

U izvještajnom razdoblju rasli su ukupni rashodi, ali manje od ukupnih prihoda pa je ostvarena dobit veća od prijašnje godine.

Na kraju izvještajnog razdoblja bilježimo slijedeće vrijednosti dugoročne imovine:

	NABAVNA	OTPISANA	SADAŠNJA
Ponikve voda d.o.o.	7.884.397,13	3.956.508,86	3.927.888,27
Ponikve eko otok Krk d.o.o.	819.888.384,95	224.489.651,86	595.398.733,09
Ponikve usluga d.o.o.	98.563.827,00	44.039.858,30	54.523.968,70

Na kraju koristim priliku da se zahvalim gradonačelniku, načelnicima, članovima skupštine, članovima kolegija i svim zaposlenicima Ponikve koji su omogućili da još jednu godinu uspješno završimo.

## 1. OSNOVNI PODACI O DRUŠTVIMA

Prema postojećim podacima i dokumentima Ponikve d.o.o. Krk registrirano je 19.03.1960. godine u Okružnom privrednom sudu u Rijeci pod tvrtkom Komunalno poduzeće "Ponikve" Krk za obavljanje različitih komunalnih djelatnosti, sličnih kojima se i danas bave tvrtke Ponikve Voda i Ponikve eko otok Krk. Osnivač poduzeća je bio Narodni odbor Općine Krk.

Od osnutka Ponikve prolaze kroz mnoge statusne i druge promjene. Udruživanjem s tvrtkom "Komunalac" Omišalj 1986. godine, Ponikve proširuju djelokrug rada na čišćenje i održavanje javnih i zelenih površina, skupljanje, odvoz i zbrinjavanje komunalnog otpada.

Do 31.12.2013. godine Ponikve je izraslo u srednje veliko komunalno društvo sa preko 200 zaposlenika u 100 % vlasništvu svih jedinica lokalne samouprave na otoku Krku.

Radi usklađivanja sa Zakonom o vodama (NN RH br. 153/09,130/11) Ponikve d.o.o. provelo je do 31.12.2013. godine statusne promjene odnosno izdvojila vodne djelatnosti u jednu tvrtku (Ponikve voda) te osnovala dvije nove tvrtke.



Osnivači Ponikve d.o.o. osnovali su dvije nove tvrtke: Ponikve eko otok Krk d.o.o. za obavljanje djelatnosti gospodarenja otpadom i energetiku te Ponikve uslugu za uslužne zajedničke poslove. Prijašnje društvo Ponikve d.o.o. nastavilo je s radom pod tvrtkom Ponikve voda d.o.o. Tri tvrtke su sklopile ugovor o podjeli s preuzimanjem kapitala koji pripada pojedinoj tvrtki prema djelatnosti koju obavlja.



**PONIKVE VODA d.o.o.**

Vršanska 14

51500 Krk

**UPRAVA:** FRANE MRAKOVČIĆ**OIB:** 64125437677**MB:** 03292525**IBAN:** HR1924020061100387862**Temeljni kapital:** 322.395.200,00 kn**PONIKVE EKO OTOK KRK d.o.o.**

Vršanska 14

51500 Krk

**UPRAVA:** FRANE MRAKOVČIĆ**OIB:** 04155352667**MB:** 4129466**IBAN:** HR9424020061100681489**Temeljni kapital:** 40.908.400,00 kn**PONIKVE USLUGA d.o.o.**

Vršanska 14

51500 Krk

**UPRAVA:** FRANE MRAKOVČIĆ**OIB:** 92143159456**MB:** 4129482**IBAN:** HR1224020061100681510**Temeljni kapital:** 4.490.500,00 kn

Dosadašnje komunalno društvo PONIKVE d.o.o. osim djelatnosti promijenilo je naziv u **PONIKVE VODA d.o.o. za vodoopskrbu i javnu odvodnju**, adresa: Vršanska 14; 51500 Krk; uprava: Frane Mrakovčić; OIB 64125437677; MB 03292525; IBAN 1924020061100387862, te pod tom tvrtkom posluje od 01.01.2014. godine.

Osnovane su dvije nove tvrtke: **PONIKVE EKO OTOK KRK d.o.o. za obavljanje komunalnih djelatnosti (gospodarenje otpadom i energetikom)**, adresa: Vršanska 14; 51500 Krk; uprava: Frane Mrakovčić; OIB 04155352667; MB 4129466; IBAN HR9424020061100681489  
**PONIKVE USLUGA d.o.o. za obavljanje zajedničkih uslužnih djelatnosti (knjigovodstveni poslovi, objedinjena naplata vodnih i komunalnih usluga, razni administrativni poslovni i sl.)**, adresa: Vršanska 14; 51500 Krk; uprava: Frane Mrakovčić; OIB 92143159456; MB 4129482; IBAN HR1224020061100681510.

Članovi društva Ponikve d.o.o. Krk (sve jedinice lokalne samouprave na otoku Krku) su i dalje članovi novih društava u istim omjerima kao i u društvu prije podjele. Za obveze društva PONIKVE d.o.o. Krk (nastale do upisa podjele u registar) odgovaraju zajedno sve tvrtke na koja je ta obveza prenesena i to kao solidarni dužnici – ograničeno do iznosa vrijednosti dijela imovine koja je prešla na to društvo suglasno ugovoru o podjeli.

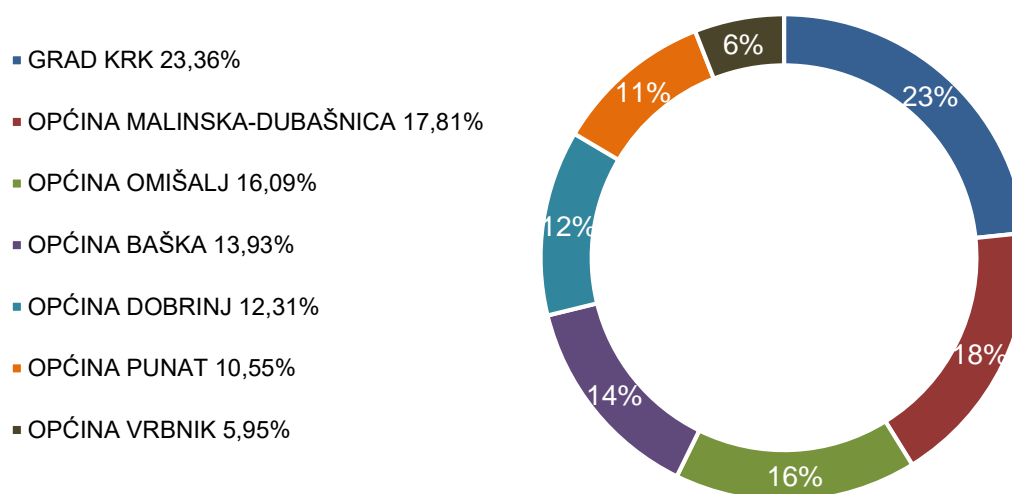


### 1.1. Temeljni kapital

TABLICA: VELIČINA POSLOVNIH ULOGA

Red.br.	OSNIVAČ - ČLAN	Ponikve voda d.o.o. Ponikve eko otok Krk d.o.o.	Ponikve usluga d.o.o.
		u postocima	u postocima
1.	GRAD KRK	23,36%	16,36%
2.	OPĆINA MALINSKA-DUBAŠNICA	17,81%	12,47%
3.	OPĆINA OMIŠALJ	16,09%	11,26%
4.	OPĆINA BAŠKA	13,93%	9,75%
5.	OPĆINA DOBRINJ	12,31%	8,61%
6.	OPĆINA PUNAT	10,55%	7,39%
7.	OPĆINA VRBNIK	5,95%	4,16%
8.	Ponikve voda d.o.o.	-	15,00%
9.	Ponikve eko otok Krk d.o.o.	-	15,00%
	<b>UKUPNO</b>	<b>100%</b>	<b>100%</b>

SLIKA: VELIČINA POSLOVNOG UDJELA U TEMELJNOM KAPITALU U POSTOCIMA ZA 2016. GODINU  
(Ponikve voda d.o.o. / Ponikve eko otok Krk d.o.o.)





## 1.2. Registracija

**Ponikve voda d.o.o. Krk registrirano je za obavljanje sljedećih djelatnosti:**

- djelatnost javne vodoopskrbe
- djelatnost javne odvodnje
- korištenje opasnih kemikalija u postupku dezinfekcije vode
- izrada priključaka na vodne građevine
- ispitivanje zdravstvene ispravnosti vode za piće za vlastite potrebe
- umjeravanje vodomjera
- proizvodnja energije za vlastite potrebe

**Ponikve eko otok Krk d.o.o. registrirano je za obavljanje sljedećih djelatnosti:**

- prikupljanje i prijevoz miješanog komunalnog otpada,
- prikupljanje i prijevoz biorazgradivog komunalnog otpada,
- djelatnost gospodarenja biootpadom,
- djelatnost skupljanja otpada,
- djelatnost druge obrade otpada,
- djelatnost zbrinjavanja otpada odlaganjem,
- posredovanje u gospodarenju otpadom,
- djelatnost trgovanja otpadom,
- proizvodnja električne energije,
- trgovina električnom energijom,
- proizvodnja i promet gnojiva i poboljšivača tla,
- izgradnja, postavljanje i održavanje elektroničke komunikacijske infrastrukture,
- održavanje i upravljanje sustavom javne rasvjete,
- projektiranje, gradnja i stručni nadzor nad gradnjom,
- djelatnost certificiranja zgrada i ostalih građevina,
- djelatnost energetskeg pregleda zgrade i ostalih građevina,
- djelatnost redovitih pregleda sustava grijanja i hlađenja ili klimatizacije zgrade,
- energetske pregled javne rasvjete,
- proizvodnja postrojenja za korištenje obnovljivih izvora energije i kogeneraciju,
- projektiranje i razvoj projekata obnovljivih izvora energije i energetske učinkovitosti,
- proizvodnja energije,
- prijenos odnosno transport energije,
- skladištenje energije,
- distribucija energije,
- upravljanje energetskim objektima,
- opskrba energijom,
- trgovina energijom,
- organiziranje tržišta energijom,
- prijenos električne energije,
- distribucija električne energije,
- organiziranje tržišta električne energije,
- opskrba električnom energijom,
- istraživanje, razvoj i projektiranje u energetici,
- proizvodnja sustava sunčanog zračenja,
- proizvodnja, popravak, montaža i održavanje elektroenergetskih objekata,

- gradnja vodova za električnu struju,
- popravak električne opreme,
- elektroinstalacijski radovi,
- djelatnost elektroničke komunikacijske mreže i usluga,
- popravak elektroničke i optičke opreme i
- gradnja vodova za telekomunikacije.

**Ponikve Usluga d.o.o. Krk registrirano je za obavljanje sljedećih djelatnosti:**

- računovodstvene i knjigovodstvene djelatnosti
- izdavanje softvera
- obrada podataka, usluge poslužitelja i djelatnosti povezane s njima

### 1.3. Organi društva

Ponikve voda, Ponikve eko otok Krk i Ponikve usluga imaju skupštinu društva i upravu (direktora). Skupštinu čine članovi društva (osnivača) – jedinice lokalne samouprave. Skupštinom predsjedava predsjednik. Predsjednika skupštine imenuje skupština na vrijeme od godinu dana. Na dan 31.prosinca 2017. godine članove skupštine zastupali su zastupnici po zakonu:

R.br.	OSNIVAČ - ČLAN	ZASTUPNIK/OVLAŠTENI PREDSTAVNIK
1.	GRAD KRK	DARIJO VASILIĆ – ZAKONSKI ZASTUPNIK
2.	OPĆINA BAŠKA	TONI JURANIĆ – ZAKONSKI ZASTUPNIK
3.	OPĆINA DOBRINJ	NEVEN KOMADINA – ZAKONSKI ZASTUPNIK
4.	OPĆINA MALINSKA-DUBAŠNICA	ROBERT ANTON KRALJIĆ – ZAKONSKI ZASTUPNIK
5.	OPĆINA OMIŠALJ	MIRELA AHMETOVIĆ – ZAKONSKA ZASTUPNICA
6.	OPĆINA PUNAT	MARINKO ŽIC – ZAKONSKI ZASTUPNIK
7.	OPĆINA VRBNIK	DRAGAN ZAHIJA - ZAKONSKI ZASTUPNIK

**Na dan 31.prosinca 2017. godine predsjednik skupštine bila je MIRELA AHMETOVIĆ, općinska načelnica Općina Omišalj.**

Svaki član skupštine ostvaruje prava i dužnosti sukladno veličini poslovnog udjela u temeljnom kapitalu. Skupština društva odlučuje o svim bitnim stvarima kao što su financijski izvještaji, godišnji planovi poslovanja, investicijski i razvojni planovi, cijene vodnih i komunalnih usluga i slično. Poslove društva vodi uprava koja se sastoji od jednog direktora, kojeg skupština imenuje na vrijeme od 4 godine. Uprava zastupa društvo, rukovodi i organizira proces rada i poslovanja te obavlja i druge poslove na temelju zakona i ovlaštenja.

#### 1.4. Djelatnost društava

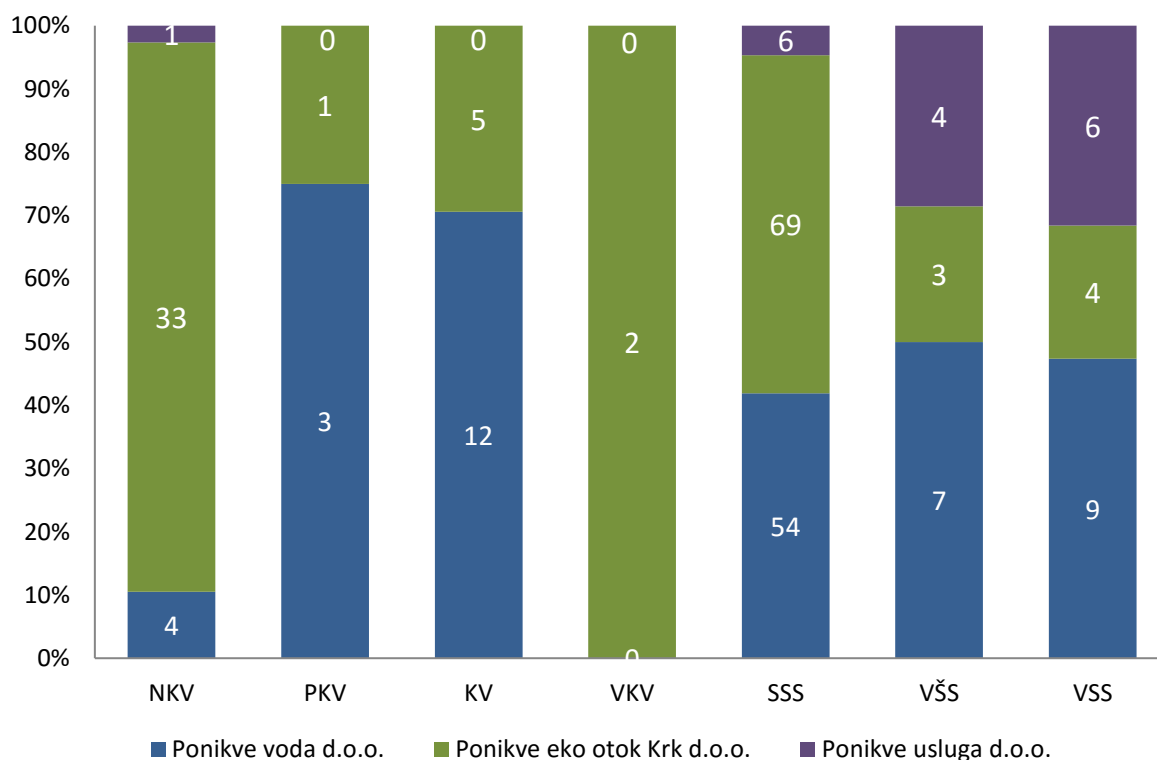
Ponikve voda d.o.o.	javna vodoopskrba, javna odvodnja otpadnih voda
Ponikve eko otok Krk d.o.o.	gospodarenje otpadom i energetika
Ponikve usluga d.o.o.	računovodstvene i ostale uslužne djelatnosti

#### 1.5. Radnici – broj i kvalifikacija

Na dan 31. prosinca 2017. Ponikve voda d.o.o. Krk zapošljava 89 radnika, od toga 5 na određeno vrijeme, a ostali na neodređeno, Ponikve eko otok Krk d.o.o. Krk zapošljava 118 radnika, od toga 19 na određeno vrijeme i Ponikve usluga d.o.o. Krk zapošljava 17 radnika, od toga 1 na određeno vrijeme, a ostali na neodređeno.

Kvalifikacijska struktura za 2017.-tu je sljedeća:

DRUŠTVO	NKV	PKV	KV	VKV	SSS	VŠS	VSS	UKUPNO
Ponikve voda d.o.o.	4	3	12	0	54	7	9	89
Ponikve eko otok Krk d.o.o.	33	1	5	2	69	3	4	117
Ponikve usluga d.o.o.	1	0	0	0	6	4	6	17



SLIKA: KVALIFIKACIJSKA STRUKTURA ZAPOSLENIH 2017. godine

**Ponikve voda d.o.o.**

**Bruto plaće, doprinosi i ostala materijalna prava** djelatnika čine 23% ukupnih troškova. Prosječna mjesečna bruto plaća u 2017. godini iznosila je 9.250,72 kn (2016.= 9.237,95 kn), a prosječna mjesečna neto plaća iznosila je 6.800,63 kn (2016.=6.686,15 kn).

**Ponikve eko otok Krk d.o.o.**

**Bruto plaće, doprinosi i ostala materijalna prava** djelatnika čine 37% ukupnih troškova. Prosječna mjesečna bruto plaća u 2017. godini iznosila je 7.210,47 kn (2016.= 7.165,17 kn), a prosječna mjesečna neto plaća iznosila je 5.418,69 kn (2016.= 5.339,10 kn).

**Ponikve usluga d.o.o.**

**Bruto plaće, doprinosi i ostala materijalna prava** djelatnika čine 45% ukupnih troškova. Prosječna mjesečna bruto plaća u 2017. godini iznosila je 10.148,19 kn (2016.= 10.574,25 kn), a prosječna mjesečna neto plaća iznosila je 7.283,25 kn (2016.= 7.502,38 kn).

## 1.6. Politika kvaliteta i zaštite okoliša





HRN EN ISO 9001:2008  
HRN EN ISO 14001:2004  
HRN EN ISO 50001:2011  
HACCP Codex Alimentarius

### POLITIKA KVALITETE, ZAŠTITE OKOLIŠA I ENERGETSKE UČINKOVITOSTI

#### VODOOPSKRBA

Svim korisnicima osigurati dovoljnu količinu zdravstveno ispravne vode za piće, odgovarajućeg pritiska i protoka  
Raditi na širenju vodoopskrbnog sustava kako bi što veći broj kućanstava otoka Krka bio opskrbljen vodom iz javnog vodovoda.

#### ODVODNJA

Raditi na širenju sustava javne odvodnje, posebno priobalnoga dijela otoka Krka.  
Svu prikupljenu otpadnu vodu prije ispuštanja u prijemnik odgovarajuće pročistiti sa svrhom očuvanja okoliša.

#### GOSPODARENJE OTPADOM

Odvojeno prikupiti, odvoziti i zbrinuti sav komunalni otpad otoka Krka u skladu s projektom Eko otok Krk.  
Raditi na smanjenju otpada te njegovom odvojenom prikupljanju, vrednovanju i ponovnoj uporabi kako bi se trajno osigurala ekološka ravnoteža.

#### ENERGETIKA

Društvo se obvezuje pratiti i analizirati količinu i izvore energije koje koristi prilikom odvijanja poslovnih procesa te trajno činiti poboljšanja koja će pridonijeti smanjenju količina utrošene energije.

Radnici Društva imaju obvezu trajnog unapređenja radnih procesa i pružanja usluga svojim korisnicima.

Opredjeljenje Društva je poslovanje u skladu s važećim zakonskim propisima i zahtjevima zainteresiranih strana, poboljšati stanje okoliša svojim djelovanjem, koristiti resurse sukladno principima održivog razvoja i energetske učinkovitosti.

Društvo se obvezuje sprečavati onečišćenje okoliša, a ukoliko je do njega ipak došlo smanjiti njegov utjecaj na okoliš i ljude.

Poslovanjem Društvo provodi programe energetske neovisnog otoka Krka i otoka Krka s 0% emisije stakleničkih plinova. Društvo podupire nabavu energetske učinkovitih proizvoda i usluga te prilikom svakog projektiranja u obzir uzima unapređenje vlastitih energetske performansi, a sve u cilju poslovanja prema najvišim standardima energetske učinkovitosti.

S politikom kvalitete, zaštite okoliša i upravljanja energijom poznati su svi radnici, kao i osobe koje rade u ime Društva te su odgovorni postupati u skladu s njome.

Politika kvalitete, zaštite okoliša i upravljanja energijom dostupna je korisnicima usluga na web stranici Društva.

PONIKVE VODA d.o.o.  
PONIKVE EKO OTOK KRK d.o.o.  
PONIKVE USLUGA d.o.o.

Izradio:  
Tehnički direktor  
D. Kosić

Odobrio:  
Direktor  
F. Mrakovčić

Izdanje:  
1.12.2015.  
Rev. 03



## II. PONIKVE USLUGA D.O.O.

### 1. FINANCIJSKO IZVJEŠĆE O POSLOVANJU

Ponikve usluga d.o.o. obavlja usluge: knjigovodstva, izdavanja računa objedinjene naplate, pripreme ovrha, javne nabave i održavanja upravne zgrade isključivo za Ponikve eko otok Krk d.o.o. i Ponikve voda d.o.o. Na dan 31.12.2017. godine društvo zapošljava 17 radnika.

U 2017. godini ostvareni su ukupni troškovi od 5.191.056 kn. Troškovi su pokriveni ukupnim prihodima u iznosu od 5.210.576 i to:

- usluga objedinjene naplate, pripreme ovrha, javne nabave, vođenje knjigovodstva iz ugovora prema Ponikve voda i Ponikve eko otok Krk 5.123.041 kn:
  - o Ponikve voda 60,27% odnosno 3.097.780 kn
  - o Ponikve eko otok Krk 39,73% odnosno 2.042.058 kn
- naknada štete od osiguranja 36.572 kn
- naplaćeni sudski troškovi ovrha 25.170 kn
- ostali prihodi 8.996 kn.

Dobit društva prije oporezivanja iznosi 19.520 kn, a nakon oporezivanja je jednaka nuli.

#### 1.1. Rashodi

	ostvareno 2016.	rebalans plana 2017.	ostvareno 2017.	ostv. 2017. / ostv. 2016.	ostv. 2017. / reb. plan 2017.
PONIKVE USLUGA - rashodi					
<b>1. MATERIJAL</b>	<b>54.539</b>	<b>30.800</b>	<b>63.502</b>	<b>116%</b>	<b>206%</b>
Rezervni djelovi, auto gume	32.686	5.000	33.935		
Potrošni materijal za kompjutere	15.860	10.000	8.844		
Materijal za čišćenje i održavanje	4.821	8.000	8.917		
Ostali potrošni materijal	1.171	6.300	8.300		
Sitan inventar		1.500	3.506		
<b>2. UREDSKI MATERIJAL</b>	<b>221.813</b>	<b>210.000</b>	<b>191.119</b>	<b>86%</b>	<b>91%</b>
<b>3. ZAŠTITNA ODJEĆA</b>	<b>335</b>	<b>855</b>	<b>855</b>	<b>255%</b>	<b>100%</b>
<b>4. ENERGIJA, GORIVO I MAZIVO</b>	<b>140.767</b>	<b>163.000</b>	<b>167.570</b>	<b>119%</b>	<b>103%</b>
Struja	137.003	155.000	159.819		
Gorivo	3.764	8.000	7.751		
<b>5. KOMUNALNE USLUGE</b>	<b>79.218</b>	<b>84.600</b>	<b>81.430</b>	<b>103%</b>	<b>96%</b>
Zbrinjavanje otpada	6.278	6.300	6.278		
Održavanje okoliša	65.294	65.300	65.294		
Voda	7.646	13.000	9.858		



	ostvareno	rebalans	ostvareno	ostv.	ostv.
PONIKVE USLUGA - rashodi	2016.	plana 2017.	2017.	2017.	2017.
				/ ostv.	/ reb. plan
				2016.	2017.
<b>6. PRIJEVOZNE USLUGE</b>	<b>3.600</b>	<b>3.600</b>	<b>3.600</b>	<b>100%</b>	<b>100%</b>
<b>7. POŠTARINA</b>	<b>1.138.127</b>	<b>1.145.000</b>	<b>1.134.499</b>	<b>100%</b>	<b>99%</b>
Poštarina-pisma	903.785	885.000	865.364		
Poštanska naknada 1,7%	234.342	260.000	269.134		
<b>8. TELEKOMUNIKACIJE</b>	<b>77.325</b>	<b>73.500</b>	<b>71.748</b>	<b>93%</b>	<b>98%</b>
<b>9. USLUGE ODRŽAVANJA</b>	<b>447.262</b>	<b>384.300</b>	<b>429.864</b>	<b>96%</b>	<b>112%</b>
Održavanje komp. Programa i WEB-a	384.608	340.000	341.427		
Protupožarni aparati	2.110	2.800	2.796		
Popravak i servis vozila	7.449	1.500	13.529		
Servis opreme i aparata	35.917	35.000	55.426		
Održavanje upravne zgrade	17.179	5.000	16.685		
<b>10. TEHNIČKI PREGLEDI VOZILA</b>	<b>2.962</b>	<b>2.537</b>	<b>2.537</b>	<b>86%</b>	<b>100%</b>
<b>11. CESTARINA,TUNEL,PARKING</b>	<b>205</b>	<b>2.000</b>	<b>2.113</b>	<b>1031%</b>	<b>106%</b>
<b>12. OSTALE USLUGE</b>	<b>138.650</b>	<b>115.440</b>	<b>108.581</b>	<b>78%</b>	<b>94%</b>
Zdravstvene usluge	22.911	23.000	20.959		
Grafičke usluge, tisak, design	490	500	340		
Oglasi, javna nabava	21.131	25.000	25.208		
Usluga sređivanja arhive	15.000	0	0		
RTV pretplata	1.920	1.920	1.920		
Sudski troškovi i pristojbe	4.464	3.000	2.629		
Javni bilježnik, odvjetnik	47.235	55.000	50.797		
Zaštita na radu/zaštita od požara	24.791	6.020	6.020		
Ostale usluge	708	1.000	708		
<b>13. AMORTIZACIJA</b>	<b>328.148</b>	<b>325.000</b>	<b>322.060</b>	<b>98%</b>	<b>99%</b>
<b>14. TROŠKOVI SLUŽBENOG PUTA</b>	<b>2.248</b>	<b>4.500</b>	<b>5.964</b>	<b>265%</b>	<b>133%</b>
<b>15. PRIJEVOZ NA/S POSAO</b>	<b>0</b>	<b>0</b>	<b>0</b>		
<b>16. REPREZENTACIJA</b>	<b>22.928</b>	<b>23.000</b>	<b>16.406</b>	<b>72%</b>	<b>71%</b>
<b>17. PREMIJE OSIGURANJA</b>	<b>49.334</b>	<b>51.700</b>	<b>51.635</b>	<b>105%</b>	<b>100%</b>
<b>18. RAZNI POREZI I DAVANJA</b>	<b>1.800</b>	<b>235</b>	<b>235</b>	<b>13%</b>	<b>100%</b>
<b>19. RAZNI DOPRINOSI I NAKNADE</b>	<b>63.236</b>	<b>63.252</b>	<b>63.243</b>	<b>100%</b>	<b>100%</b>
Slivne vode	11.817	11.817	11.817		
Doprinos za šume	1.384	1.400	1.381		

PONIKVE USLUGA - rashodi	ostvareno	rebalans	ostvareno	ostv.	ostv.
	2016.	plana 2017.	2017.	2017.	2017.
				/ ostv.	/ reb. plan
				2016.	2017.
HGK	504	504	504		
Ostale članarine	40	40	40		
Komunalna naknada	49.491	49.491	49.501		
<b>20. BANKARSKE USLUGE I PROVIZIJE</b>	<b>110.339</b>	<b>115.000</b>	<b>115.777</b>	<b>105%</b>	<b>101%</b>
<b>21. STRUČNO OBRAZOVANJE</b>	<b>28.269</b>	<b>30.000</b>	<b>29.377</b>	<b>104%</b>	<b>98%</b>
<b>22. BRUTO PLAĆE</b>	<b>1.903.366</b>	<b>1.970.000</b>	<b>1.948.453</b>	<b>102%</b>	<b>99%</b>
<b>23. OST.DOPRINOSI NA BRUTO PLAĆU</b>	<b>303.357</b>	<b>338.840</b>	<b>291.821</b>	<b>96%</b>	<b>86%</b>
<b>24. BRUTO PLAĆE U NARAVI S DOPRINOSIMA</b>	<b>8.488</b>	<b>7.500</b>	<b>7.551</b>	<b>89%</b>	<b>101%</b>
<b>25. MATERIJALNA PRAVA ZAPOSLENIH</b>	<b>46.050</b>	<b>81.822</b>	<b>79.322</b>	<b>172%</b>	<b>97%</b>
Poklon bon	5.600	6.600	6.600		
Prigodna nagrada (neoporezivo)	36.250	40.000	37.500		
Jubilarne nagrade		14.500	14.500		
Prigodni poklon djeci	4.200	6.000	6.000		
Otpremnina		8.000	8.000		
Naknada studentima		6.722	6.722		
<b>26. KAMATE</b>	<b>0</b>	<b>0</b>	<b>6</b>		
<b>27. NEG.TEČAJNE RAZLIKE</b>	<b>1.171</b>	<b>1.100</b>	<b>1.233</b>	<b>105%</b>	<b>112%</b>
<b>28. NEOTP.VRIJED. IMOVINE</b>	<b>40.688</b>	<b>1.000</b>	<b>0</b>		
<b>29. IZVANREDNI RASHODI</b>	<b>212</b>	<b>550</b>	<b>554</b>	<b>261%</b>	<b>101%</b>
<b>UKUPNI RASHODI</b>	<b>5.214.436</b>	<b>5.229.131</b>	<b>5.191.056</b>	<b>100%</b>	<b>99%</b>

## 1.2. Prihodi

PONIKVE USLUGA - prihodi	ostvareno	rebalans	ostvareno	ostv.	ostv.
	2016.	plana 2017.	2017.	2017.	2017.
				/ ostv.	/ reb. plan
				2016.	2017.
<b>1. PONIKVE VODA d.o.o. - ugovor</b>	<b>3.163.478</b>	<b>3.140.189</b>	<b>3.097.780</b>	<b>98%</b>	<b>99%</b>
<b>2. PONIKVE EKO OTOK KRK d.o.o. - ugovor</b>	<b>1.959.563</b>	<b>2.069.942</b>	<b>2.042.058</b>	<b>104%</b>	<b>99%</b>
<b>3. OSTALO (najam, naknada štete,napl.sud.troš.)</b>	<b>99.759</b>	<b>29.000</b>	<b>70.738</b>	<b>71%</b>	<b>244%</b>
<b>UKUPNI PRIHODI</b>	<b>5.222.800</b>	<b>5.239.131</b>	<b>5.210.576</b>	<b>100%</b>	<b>99%</b>
<b>DOBIT PRIJE OPOREZIVANJA</b>	<b>8.364</b>	<b>10.000</b>	<b>19.520</b>	<b>233%</b>	<b>195%</b>

### 1.3. Izvještaj o ovrhama

**TABLICA: OVRHE U RAZDOBLJU OD 01.01.2014. – 31.12.2017.**

godina	broj ovrha	ukupno utuženo	riješeno	ostalo za riješiti	broj parnica	postotak naplate
2014	63	86.001,33	62.122,50	23.878,83	6	72%
2015	385	480.689,38	368.933,27	111.756,11	43	76%
2016	242	331.097,26	245.084,42	86.012,84	12	74%
2017	222	260.613,62	127.993,50	132.620,12	18	49%

Izvještaj je sačinjen na temelju podataka na dan 31.12.2017. godine.

Nema usporedbe s prijašnjim godinama budući da se podaci o ovrhama do 31.12.2013. godine odnose na Ponikve d.o.o. u kojoj su se obavljale vodne i komunalne djelatnosti.

U području ovrha razlikuju se sljedeće situacije:

- za utuživanje vodnih i komunalnih usluga izvršenih građanima nakon od 01.01.2014. kao ovrhovoditelj nastupa Ponikve usluga d.o.o. na temelju ugovora o poslovnoj suradnji
- za utuživanje usluga obavljenih pravnim osobama nakon 01.01.2014. kao ovrhovoditelj nastupa Ponikve voda ili Ponikve eko otok Krk ovisno o vrsti usluge

Naplaćena potraživanja raspoređuju se na svako društvo ovisno o naplaćenju vrsti usluge.

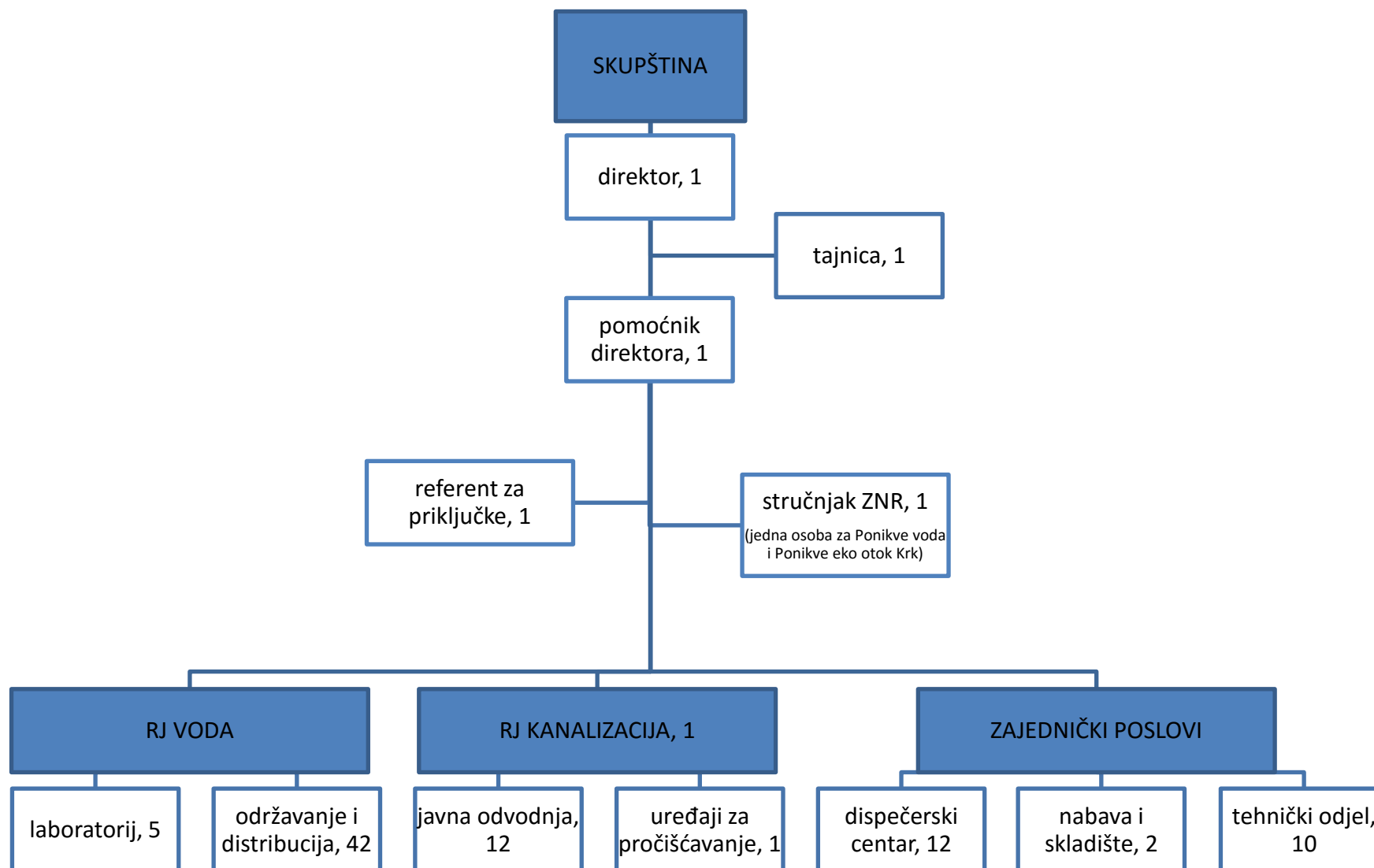
Konstantni su podaci o broju ovrha i visini utuženih potraživanja.

Ostali podaci su promjenjivi.

Naplata pravomoćnih rješenja je različita ovisno o dostupnim podacima o imovini ovršenika. Najlakše i učinkovitije je ovrhu izvršavati na novčanim sredstvima, ali nije uvijek provediva s obzirom na stanje računa, osobito u današnje vrijeme zbog ogromnog broja blokiranih računa i pravnih osoba i građana. Također valja spomenuti i predstečajne nagodbe te brisanje pravnih osoba iz sudskog registra po službenoj dužnosti (bez imovine i mogućnosti naplate).

Jedan od problema je naplata ovršenima – strancima budući da u Hrvatskoj imaju nekretninu i pokretnine. Do sada se ovrha nije tražila na nekretninama jer su vrijednosti ovršnih postupaka male. Naplata na pokretninama je također neizvjesna i obavlja se po posebnom postupku u kojemu je potrebno angažirati javnog komisionara, a naplata ovisi o činjenici da li će komisionar prodati nađene pokretnine (ako ih je našao). Iz prodaje pokretnine se najprije naplaćuje komisionar, a ovrhovoditelj naplaćuje ostatak.

### III. PONIKVE VODA D.O.O.



## 1. PROGRAMI KVALITETE

### HRN EN ISO 9001:2015



Sustav upravljanja kvalitetom prvi put je certificiran 7. lipnja 2002. godine. Ponikve voda d.o.o. se recertificirala 2017. godine prema novoj normi ISO 9001:2015

Tijekom 2017. godine implementirali su se zahtjevi nove norme, revidirane su radne upute, procedure i obrasci prema novim zahtjevima norme.

Izrađena je Upravina ocjena Društva prema novoj normi u kojoj je obrađeno postojeće stanje, analiza, problemi i prijedlozi za poboljšanja.

Educirani auditori proveli su interne audite paralelno u sva tri sustava prema definiranom Planu audita.

Konstatirano je da svi dokumenti ostaju važeći i primjenjivi u tvrtkama Ponikve voda, Ponikve eko otok Krk i Ponikve usluga.

Politika kvalitete je također primjenjiva na sve tri organizacije za sve tri certificirane norme (ISO 9001, ISO 14001 i HACCP) te sadrži opredjeljenja za istim zahtjevima u vodoopskrbi, odvodnji i gospodarenju otpadom.

Promjene unutar Poslovnika kvalitete i zaštite okoliša provedene su sukladno proceduri PR.03.

Upravljanje dokumentacijom i podacima.

Recertifikacijski audit održao se 12. i 13. srpnja 2017. godine sukladno zahtjevima norme ISO 9001:2015 prema planu i nije bilo nesukladnosti.

„Najviše rukovodstvo demonstrira opredjeljenje i vođenje u odnosu na sustav upravljanja kvalitetom preuzimanjem odgovornosti za sustav i osiguravanjem da su politika kvalitete i ciljevi kvalitete uspostavljeni i usklađeni s kontekstom i strateškim smjerom organizacije. Politika pokazuje jasno opredjeljenje posloводства za unapređenjem kvalitete usluga i vode za ljudsku potrošnju, povećanje zadovoljstva korisnika usluga i zaštitu okoliša, odnosno unapređenje stanja okoliša i okolišnih uvjeta. Ciljevi su postavljeni i sustavno se prati njihovo ostvarivanje. Radnje koje se operativno provode za obradu identificiranih procesnih rizika djelotvorne su. Kontinuirano se s radnicima komuniciraju te se izrađuju radne upute za rad kako bi se posljedice rizika izbjegle. Izrađena je SWOT analiza za obradu konteksta društva koja također sadrži pregled radnji koje se poduzimaju kako bi se rizici obradili, a prilike slijedile u mjeri u kojoj je prihvatljivo.

Sustavi su uspješno prilagođeni novim izdanjima referentnih normi.

Sustav upravljanja uveden je u cijelu organizaciju i na sve lokacije. Sustav je primjeren prirodi, vrsti i potrebama organizacije, usmjeren ka kontinuiranom unapređenju i stalnom poboljšanju posebice kroz trajnu edukaciju korisnika, inovacije u procesima i pridobivanje nepovratnih sredstava financiranja za projekte od društvenog značaja.

Dugogodišnja praksa rada u normiranom sustavu i osobna odgovornost pojedinca te visoka razina svijesti o kvaliteti kao i jasno definirane zakonske obaveze vezane uz konačan proizvod dovele su do nastanka sustava usmjerenog ostvarenju ciljeva, sustavnog planiranja i otklanjanja nesukladnosti a uz brojna ulaganja u razvoj mreže gotovo u jednog od „perjanice“ vodnokomunalnog sektora u RH (javnih isporučitelja vodoopskrbe i odvodnje)

Auditorski tim zaključuje kako je organizacija uspostavila i održava vlastiti sustav upravljanja u skladu sa zahtjevima standarda, te je prikazala sposobnost sustava u postizanju organizacijske politike i ciljeva.“

Broj certifikata: CRO20460Q koji vrijedi do 17. srpnja 2018. za opseg „vodoopskrba i odvodnja“

## HRN EN ISO 14001:2015



Sustav zaštite okoliša certificiran je prvi put 18. srpnja 2011. godine. Ponikve voda d.o.o. se recertificirala 2017. godine prema novoj normi ISO 14001:2015

Izrađena je sva potrebna dokumentacija, educirani zaposlenici te su osposobljeni auditori i vanjski suradnik proveli intene audite prema planu. Opseg djelatnosti ostao je isti: „vodoopskrba i odvodnja“.

Recertifikacijski audit sustava zaštite okoliša prema novoj normi ISO 14001:2015 proveden je 12. i 13. srpnja 2017. prema planu i nije bilo nesukladnosti. Dokumentacija sustava primjerena je zahtjevima norme ISO 14001:2015.

„Auditorski tim je proveo audit temeljem procesa usmjerivši se na značajne aspekte, rizike i kljeve. Tvrtka je definirala i analizirala ključne aspekte svog poslovanja, kao i stavove zainteresiranih strana te je odredila strateški smjer.

Vanjska i unutarnja pitanja relevantna za svrhu i strateški smjer Društva prate se i ažuriraju kako je prikladno, te se o njima raspravlja u svakodnevnom poslovanju. Sve promjene u vanjskim i unutarnjim pitanjima relevantnim za sustav upravljanja kvalitetom i zaštitom okoliša i njegov strateški smjer obrađene su u Upravnoj ocjeni. Prilikom revizije sustava upravljanja i zaštitom okoliša sukladno revizijama normi iz 2015. revidiran je veći dio pisanih procedura i radnih uputa te su iste optimizirane na način da se smanjio broj pisanih procedura.

Jake strane sustava su prije svega u pristupu upravljanju i kulturi organizacije, strateško planiranje i ulaganje u infrastrukturu i razvoj je impresivno. U tom duhu je i izrazito kvalitetno pripremljena Upravna ocjena sustava koja služi kao upravljački alat i presjek planova i realizacije kao i pogled u budućnost, ciljeva i koraka koji se u tom smjeru poduzimaju. Jake strane su vidljive u pristupu strateškom planiranju i kroz pristup upravljanju investicijskim projektima u svim fazama.

Tijekom audita nisu utvrđene nesukladnosti.

Auditorski tim zaključuje kako je organizacija uspostavila i održava vlastiti sustav upravljanja u skladu sa zahtjevima standarda, te je prikazala sposobnost sustava u postizanju organizacijske politike i ciljeva.“

Broj certifikata: CR019555E koji vrijedi do 17. srpnja 2018. za opseg „vodoopskrba i odvodnja“

## HACCP Codex Alimentarius Annex to CAC/RCP 1-1969 (Rev. 4-2003)



Krajem 2004. godine započelo se s uvođenjem kontrole kvalitete vode prema načelima HACCP-a, a 16. prosinca 2005. godine je sustav prvi put certificiran. Dana 12. i 13. srpnja 2017. godine održao se recertifikacijski audit sukladno planu audita, a prema BV Certification procedurama i prema zahtjevima norme CAC/RCP 1-1969 (Rev. 4-2003).

„HACCP sustav dokumentiran je primjereno potrebama i zahtjevima proizvoda i procesa.

Proces se nadzire vođenjem propisanih evidencija, te jasnim procesima kontrole u procesu – primarno telemetrijom te definiranim planom uzorkovanja, što rezultira uspješnom primjenom HACCP sustava.

Sve evidencije se uredno vode, te se zapisi i procesi verificiraju kako je

propisano.

Pregledom HACCP studije sa pripadajućim dokumentima te obilaskom lokacija i razgovorom sa nadležnim osobama nisu utvrđene nesukladnosti.“

Broj certifikata: 1442 koji vrijedi do 17. srpnja 2018. za opseg „vodoopskrba“

## 2. FINANCIJSKO IZVJEŠĆE O POSLOVANJU

### 2.1. Rashodi

UKUPNO RASHODI	ostvareno 2016.	rebalans plana 2017.	ostvareno 2017.	Indeks	
				ost.2017/ ost.2016.	ost.2017/ reb.pl.2017.
<b>1. MATERIJAL SA SKLADIŠTA</b>	<b>2.651.645</b>	<b>1.800.000</b>	<b>2.064.284</b>	<b>78%</b>	<b>115%</b>
<b>2. OSTALI MATERIJAL</b>	<b>2.041.385</b>	<b>1.889.939</b>	<b>1.897.442</b>	<b>93%</b>	<b>100%</b>
Materijal za obradu vode, aktivni ugljen	138.586	170.000	147.091		
Materijal za obradu zraka	34.799	46.575	42.797		
Asfalt	45.877	30.000	34.835		
Tampon	22.047	25.000	23.796		
Pijesak	24.973	20.100	12.111		
Jalovina	28.570	40.000	38.200		
Beton	44.587	73.500	71.520		
Laboratorijski materijal	125.209	118.000	116.262		
Elektro materijal	110.491	85.000	85.054		
Rezervni djelovi, auto gume	608.541	595.000	688.576		
Materijal za baždarnicu	234.649	200.000	134.209		
Brtve	65.578	87.700	82.220		
Materijal za hidrante	16.875	23.064	22.366		
Materijal za računala	32.689	40.000	38.993		
Ostali potrošni materijal	294.991	237.000	255.986		
Moduli za vodomjere	115.994	9.000	9.000		
Materijal za održavanje ventila	27.348	20.000	17.929		
Sitan inventar	69.581	70.000	76.498		
<b>3. UREDSKI MATERIJAL</b>	<b>7.757</b>	<b>5.000</b>	<b>5.246</b>	<b>68%</b>	<b>105%</b>
<b>4. ZAŠTITNA ODJEĆA</b>	<b>115.220</b>	<b>201.500</b>	<b>157.635</b>	<b>137%</b>	<b>78%</b>
<b>5. ENERGIJA, GORIVO I MAZIVO</b>	<b>2.719.353</b>	<b>2.820.000</b>	<b>2.727.696</b>	<b>100%</b>	<b>97%</b>
Struja	1.845.238	1.825.000	1.759.560		
Benzin	177.280	170.000	165.219		
Dizel	688.712	810.000	793.806		
Mazivo, plin	8.214	15.000	9.111		
<b>6. KOMUNALNE USLUGE</b>	<b>1.224.116</b>	<b>1.786.079</b>	<b>1.778.466</b>	<b>145%</b>	<b>100%</b>
Dezinsekcija	45.560	46.560	46.060		
Korištenje deponije	50.396	30.000	31.942		
Održavanje zelenih površina	85.854	117.000	117.341		
Voda s kopna	737.983	1.411.519	1.411.519		
Kontrola voda, nadzor DDD mjera	304.323	181.000	171.604		
<b>7. USLUGE PRIJEVOZA</b>	<b>113.143</b>	<b>51.000</b>	<b>52.886</b>	<b>47%</b>	<b>104%</b>
<b>8. POŠTARINA</b>	<b>18.116</b>	<b>13.500</b>	<b>14.866</b>	<b>82%</b>	<b>110%</b>
Poštarina-pisma	17.309	12.000	13.777		

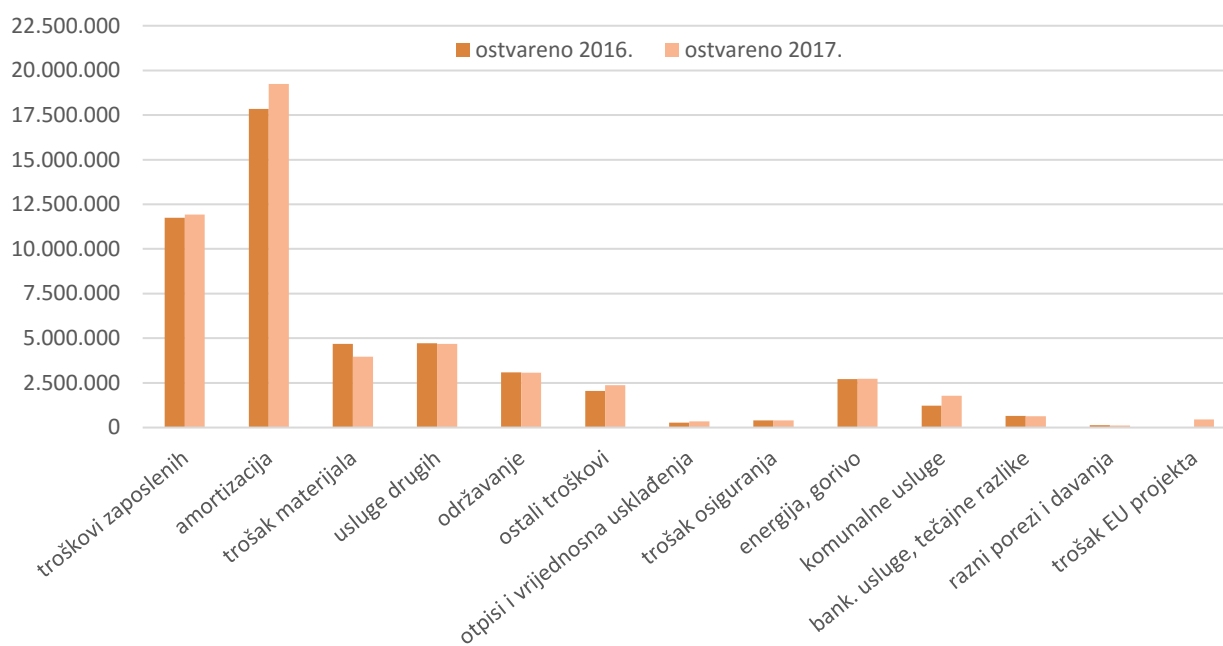


UKUPNO RASHODI	ostvareno 2016.	rebalans plana 2017.	ostvareno 2017.	Indeks	
				ost.2017/ ost.2016.	ost.2017/ reb.pl.2017.
Poštanska naknada 1,7%	808	1.500	1.089		
<b>9. TELEKOMUNIKACIJE</b>	<b>65.375</b>	<b>54.000</b>	<b>57.947</b>	<b>89%</b>	<b>107%</b>
<b>10. USLUGE ODRŽAVANJA</b>	<b>3.088.912</b>	<b>2.972.189</b>	<b>3.071.111</b>	<b>99%</b>	<b>103%</b>
Elektro radovi i elektrooprema	341.563	200.000	286.135		
Održavanje komp.programa i telemetrije	337.057	405.000	366.784		
Katodna zaštita	34.640	27.600	34.990		
Tokarenje	15.450	20.000	22.826		
Protupožarni aparati	12.131	16.400	13.821		
Tahografi teretnih vozila	8.131	11.235	8.830		
Popravak pumpi	411.256	530.000	482.267		
Baždarenje vodomjera	96.598	70.000	56.905		
Popravak i servis vozila	295.466	235.000	251.117		
Podvodni radovi	184.645	173.675	173.675		
Servis opreme i mjernih instrumenata	157.573	180.000	168.466		
Usluge radnog stroja	41.565	5.000	5.700		
Protektiranje guma	16.700	18.460	20.510		
Održavanje CS i zasunskih komora	883.646	440.000	545.539		
Održavanje upravne zgrade	26.530	10.000	4.727		
Tehničko promatranje brane	32.000	22.000	22.000		
Ispitivanje vodoneprop. kan.kolektora	193.961	607.819	607.819		
<b>11. OSTALI TROŠKOVI</b>	<b>84.831</b>	<b>402.500</b>	<b>385.316</b>	<b>456%</b>	<b>96%</b>
Ostalo	2.504	1.500	3.231		
Promidžbe-donacije	81.927	150.000	141.236		
Naknade šteta		251.000	240.849		
<b>12. TEH. PREGLEDI VOZILA</b>	<b>86.658</b>	<b>115.000</b>	<b>95.514</b>	<b>110%</b>	<b>83%</b>
<b>13. CESTARINA, TUNEL, PARKING</b>	<b>11.548</b>	<b>10.000</b>	<b>8.723</b>	<b>76%</b>	<b>87%</b>
<b>14. OSTALE USLUGE</b>	<b>1.406.254</b>	<b>1.427.576</b>	<b>1.366.391</b>	<b>97%</b>	<b>96%</b>
Zdravstvene usluge	150.693	146.000	143.878		
Intelektualne usluge	243.873	75.000	53.519		
Usluge revizije	60.000	60.000	60.000		
Grafičke usluge, tisak, design	20.541	56.475	55.598		
Oglasi, javna nabava	53.250	40.000	44.121		
RTV pretplata	18.800	19.200	19.200		
Sudski troškovi i pristojbe	77.200	115.000	81.436		
Javni bilježnik, odvjetnik	169.674	150.000	137.225		
Zaštita na radu/zaštita od požara	80.979	27.300	21.799		
Ostale usluge	128.826	140.000	144.544		
Usluge gradnje za druge (oborin,rasv. i sl.)	171.818	0	0		
Usluga najma, korištenje cest.zemljišta	125.450	581.704	588.175		

UKUPNO RASHODI	ostvareno 2016.	rebalans plana 2017.	ostvareno 2017.	Indeks	
				ost.2017/ ost.2016.	ost.2017/ reb.pl.2017.
SIVIK	10.152	16.897	16.897		
Usluga sređivanja arhive	95.000	0	0		
<b>15. AMORTIZACIJA</b>	<b>17.846.846</b>	<b>19.202.000</b>	<b>19.246.021</b>	<b>108%</b>	<b>100%</b>
<b>16. TROŠKOVI SLUŽBENOG PUTA</b>	<b>60.013</b>	<b>33.500</b>	<b>14.849</b>	<b>25%</b>	<b>44%</b>
<b>17. PRIJEVOZ S/NA RAD</b>	<b>61.666</b>	<b>54.000</b>	<b>55.952</b>	<b>91%</b>	<b>104%</b>
<b>18. REPREZENTACIJA</b>	<b>161.031</b>	<b>234.103</b>	<b>211.767</b>	<b>132%</b>	<b>90%</b>
<b>19. PREMIJE OSIGURANJA</b>	<b>400.192</b>	<b>460.000</b>	<b>408.904</b>	<b>102%</b>	<b>89%</b>
<b>20. KONCESIJSKE NAKNADE</b>	<b>145.941</b>	<b>150.000</b>	<b>150.700</b>	<b>103%</b>	<b>100%</b>
<b>21. RAZNI POREZI I DAVANJA</b>	<b>7.035</b>	<b>6.835</b>	<b>192</b>	<b>3%</b>	<b>3%</b>
<b>22. RAZNI DOPRINOSI I NAKNADE</b>	<b>89.099</b>	<b>90.030</b>	<b>89.359</b>	<b>100%</b>	<b>99%</b>
Slivne vode	2.339	2.339	2.339		
Doprinos za šume	13.105	13.404	13.624		
HGK	12.996	12.996	12.996		
Ostale članarine	11.169	11.800	10.909		
Komunalna naknada	49.491	49.491	49.491		
<b>23. BANKARSKE USLUGE I PROVIZIJE</b>	<b>267.883</b>	<b>180.000</b>	<b>140.670</b>	<b>53%</b>	<b>78%</b>
<b>24. TROŠAK EU PROJEKTA</b>		<b>450.000</b>	<b>451.000</b>		<b>100%</b>
<b>25. STRUČNO OBRAZOVANJE</b>	<b>140.193</b>	<b>50.000</b>	<b>22.076</b>	<b>16%</b>	<b>44%</b>
<b>26. OTPIS POTRAŽ.-VRIJED.USKLAĐENJE</b>	<b>276.459</b>	<b>200.000</b>	<b>349.289</b>	<b>126%</b>	<b>175%</b>
<b>27. UG. O DJELU S DOPRINOSIMA</b>	<b>37.083</b>	<b>4.500</b>	<b>3.473</b>	<b>9%</b>	<b>77%</b>
<b>28. BRUTO PLAĆE</b>	<b>9.422.707</b>	<b>9.540.000</b>	<b>9.768.757</b>	<b>104%</b>	<b>102%</b>
<b>29. OST.DOPRINOSI NA BRUTO PLAĆU</b>	<b>1.549.034</b>	<b>1.673.560</b>	<b>1.547.480</b>	<b>100%</b>	<b>92%</b>
<b>30. BRUTO PLAĆE U NARAVI S DOPRINOSIMA</b>	<b>170.295</b>	<b>178.900</b>	<b>161.885</b>	<b>95%</b>	<b>90%</b>
<b>31. MATERIJALNA PRAVA ZAPOSLENIH</b>	<b>339.800</b>	<b>367.396</b>	<b>357.546</b>	<b>105%</b>	<b>97%</b>
Poklon bon	46.200	47.600	46.400		
Prigodna nagrada (neoporezivo)	205.000	218.750	215.000		
Jubilarne nagrade	40.000	49.500	47.000		
Prigodni poklon djeci	24.600	24.600	25.200		
Otpremnina	8.000	0	0		
Smrtni slučaj, pomoć za bolovanje	16.000	19.000	16.000		
<b>32. DOPRINOSI NA OTPREMNIKU</b>	<b>0</b>	<b>0</b>	<b>0</b>		
<b>33. NAK. ZAPOSŁJ.OSOBA S INVALIDITETOM</b>	<b>29.016</b>	<b>35.239</b>	<b>29.344</b>	<b>101%</b>	<b>83%</b>
<b>34. KAMATE</b>	<b>306.456</b>	<b>500.000</b>	<b>486.753</b>	<b>159%</b>	<b>97%</b>
<b>35. NEGATIVNE TEČAJNE RAZLIKE</b>	<b>85.041</b>	<b>10.000</b>	<b>1.778</b>	<b>2%</b>	<b>18%</b>
<b>36. NEOTPISANA VRIJED. IMOVINE</b>	<b>1.500.719</b>	<b>760.000</b>	<b>1.384.160</b>	<b>92%</b>	<b>182%</b>
<b>37. RASHOD PROTEKLIH GOD. I INVENT.</b>	<b>24.332</b>	<b>30.000</b>	<b>29.374</b>	<b>121%</b>	<b>98%</b>
<b>38. IZVANREDNI RASHODI</b>	<b>1.356</b>	<b>35.000</b>	<b>31.805</b>	<b>2345%</b>	<b>91%</b>
<b>39. PONIKVE USLUGA d.o.o.</b>	<b>3.163.478</b>	<b>3.140.189</b>	<b>3.097.780</b>	<b>98%</b>	<b>99%</b>

UKUPNO RASHODI	ostvareno 2016.	rebalans plana 2017.	ostvareno 2017.	Indeks	
				ost.2017/ ost.2016.	ost.2017/ reb.pl.2017.
<b>UKUPNI RASHODI</b>	<b>49.719.590</b>	<b>50.933.535</b>	<b>51.724.437</b>	<b>104%</b>	<b>102%</b>
<b>UKUPNI PRIHODI</b>	<b>50.125.525</b>	<b>51.234.081</b>	<b>52.069.670</b>	<b>104%</b>	<b>102%</b>
<b>DOBITAK/GUBITAK</b>	<b>405.936</b>	<b>300.546</b>	<b>345.232</b>	<b>85%</b>	<b>115%</b>

U 2017. godini ostvareni su ukupni rashodi u visini od 51.724.437 kn.



#### SLIKA: STRUKTURA TROŠKOVA 2017. GODINE

Ukupan **trošak materijala** čini 8% ukupnih troškova i iznosi 3.961.726 kn. U troškove materijala spadaju i materijali koji su korišteni za održavanje i popravke na vodovodnoj i kanalizacijskoj mreži, materijal za priključke, materijal za baždiranje vodomjera, moduli za vodomjere, materijal za održavanje hidranata kao i ostali materijal (za obradu vode, aktivni ugljen, laboratorijski materijal, rezervni dijelovi, auto gume, elektro materijal, sitan inventar, pijesak, beton, brtve te ostali potrošni materijal). Trošak materijala sa skladišta veći je 15% od planiranog zbog povećanog broja novih priključaka i prodaje materijala sa skladišta što se može vidjeti u ostvarenim prihodima.

**Troškovi energije, goriva i maziva** čine 5% ukupnih troškova i iznose 2.727.696 kn.

U 2017. godini u odnosu na 2016. godinu kupljeno 91% više **vode s kopna** zbog sušnog ljetnog perioda i veće potrošnje vode (2017. - 306.852 m<sup>3</sup>, 2016. - 160.431 m<sup>3</sup>). Ukupan financijski trošak također je veći za 91% u odnosu na prošlu godinu.

54% **troškova održavanja** (popravci pumpi te popravci vozila i opreme) pokriveno je iz naknada šteta od osiguranja i nalazi se u prihodima. Trošak elektro radova i elektro opreme veći je od planiranog za 43%, a odnosi se na popravke i zamjenu neispravne i oštećene opreme na CS i UPOV-ima.

**Naknade šteta** čine: trošak žalbenog postupka vezanog uz EU projekt (145.921 kn), naknada HZZO-u zbog ozljede na radu radnika Ponikve voda (80.295 kn) te ostali troškovi (14.633 kn).

**Amortizacija** u iznosu od 19.246.021 kn čini 37% ukupnih rashoda. Ukupan trošak amortizacije pokriven je s 28% odgođenih prihoda.

**Trošak koncesijskih naknada** odnosi se na koncesije na pomorskim dobrima na kojima se nalaze ispusti budućih uređaja za pročišćavanje otpadnih voda odnosno sadašnjih uređaja za predtretman otpadnih voda.

U 2017. godini započeo je **EU projekt** „Projekt prikupljanja, odvodnje i pročišćavanja otpadnih voda na području otoka Krka“. U 2017. godini za potrebe EU projekta ostvaren je trošak od 451.000 kn (jednokratna bankarska naknada po kreditu HBOR-a - 360.000 kn, konzultantske usluge za implementaciju projekta - 91.000 kn). Bankarske usluge su u cijelosti pokrivene prihodom JLS, a konzultantske usluge su pokrivene s 85% prihoda Hrvatskih voda (77.350 kn).

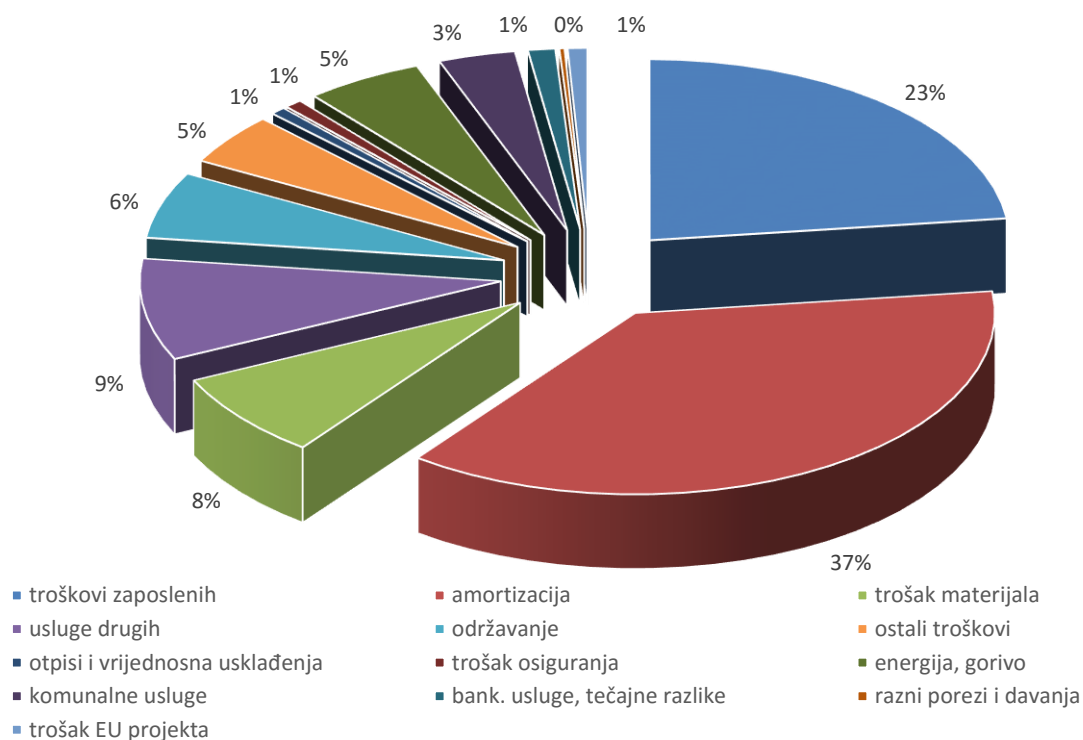
**Vrijednosno usklađenje** u iznosu od 349.289 kn obuhvaća potraživanja za koja su pokrenuti ovršni postupci ili potraživanja koja su prijavljena u (pred)stečajnu nagodbu.

**Troškovi radnika** (bruto plaća, doprinosa i ostalih materijalnih prava zaposlenih, prijevoz radnika na/s posla) iznose 23% ukupnih troškova za 2017. godinu.

**Neotpisana vrijednost rashodovane imovine** u iznosu od 1.384.160 kn se odnosi na rashod dotrajalih transportnih cjevovoda koji su zamijenjeni novim (1.341.943 kn) te ostale dotrajale opreme (42.217 kn).

Ukupna **dobit poduzeća** prije oporezivanja u 2017. godini iznosi 345.232 kn, dok je dobit nakon oporezivanja 252.568 kn.

#### SLIKA: UDIO POJEDINIH TROŠKOVA U UKUPNIM TROŠKOVIMA 2017. GODINE



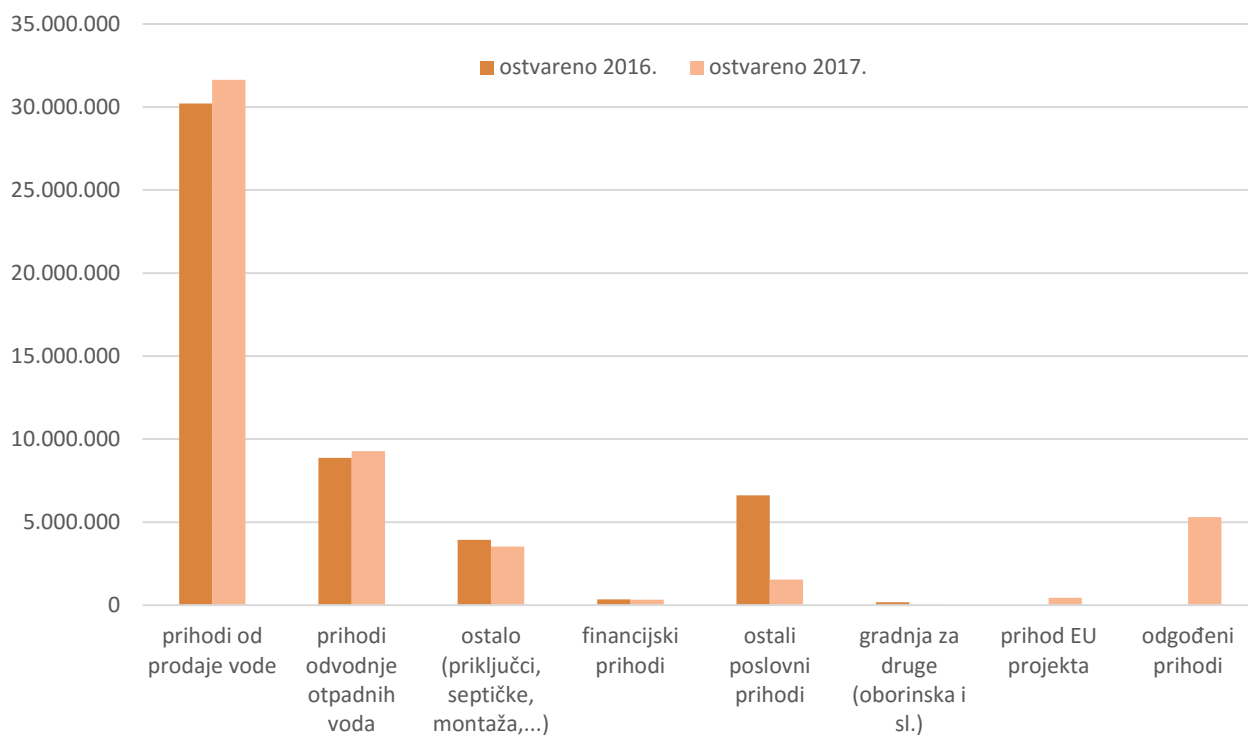
**2.2. Prihodi**

VRSTA PRIHODA:	ostvareno 2016.	reb.plana 2017.	ostvareno 2017.	INDEKS	
				ost.2017/ ost.2016.	ost.2017/ reb.pl. 2017.
<b>1. POSLOVNI PRIHODI</b>	<b>42.997.126</b>	<b>43.814.500</b>	<b>44.429.668</b>	<b>103%</b>	<b>101%</b>
<b>1.1. VODA</b>	<b>30.203.106</b>	<b>31.333.000</b>	<b>31.641.279</b>	<b>105%</b>	<b>101%</b>
- privreda	9.585.273	9.790.000	9.967.943		
- domaćinstva	6.919.129	7.450.000	7.570.115		
- fiksni dio osnovne cijene	13.674.364	14.050.000	14.060.236		
- distribucija vode cisternama	24.341	43.000	42.986		
<b>1.1.2. VODA OSTALO</b>	<b>1.432.555</b>	<b>1.248.500</b>	<b>1.411.472</b>	<b>99%</b>	<b>113%</b>
- hidranti	10.032	13.500	14.200		
- priključci	1.328.278	1.100.000	1.266.291		
- ostalo: bažd,smrz,kont.vodomjera	94.245	135.000	130.981		
<b>1.2. KANALIZACIJA</b>	<b>8.866.596</b>	<b>9.165.000</b>	<b>9.267.875</b>	<b>105%</b>	<b>101%</b>
- privreda	3.836.783	3.850.000	3.909.081		
- domaćinstva	1.848.426	1.970.000	2.010.329		
- fiksni dio osnovne cijene	3.181.388	3.345.000	3.348.465		
<b>1.2.1. KANALIZACIJA OSTALO</b>	<b>1.305.685</b>	<b>1.290.000</b>	<b>1.326.651</b>	<b>104%</b>	<b>102%</b>
- održavanje oborinskih kolektora	137.205	140.000	141.806		
- septičke jame	1.168.480	1.150.000	1.184.846		
<b>1.3. OSTALI POSLOVNI PRIHODI</b>	<b>1.189.184</b>	<b>778.000</b>	<b>782.390</b>	<b>66%</b>	<b>101%</b>
- traž.kvara, popravci, rad stroja	55.562	63.000	54.216		
- materijal iz skladišta	599.321	155.000	203.807		
- nakn.troškova 5% - Hrv.vode	534.301	560.000	524.367		
<b>2. FINANCIJSKI PRIHODI</b>	<b>351.730</b>	<b>286.000</b>	<b>333.587</b>	<b>95%</b>	<b>117%</b>
<b>2.1. prihod od kamata</b>	<b>326.755</b>	<b>285.000</b>	<b>282.662</b>		
- kamate po viđenju i oročenju	23.835	5.000	5.512		
- kamate pozajmice radnicima	109	0	66		
- zatezne kamate	302.811	280.000	277.084		
<b>2.2. pozitivne tečajne razlike</b>	<b>24.976</b>	<b>1.000</b>	<b>50.925</b>	<b>413%</b>	<b>50%</b>
<b>3. OSTALI POSLOVNI PRIHODI</b>	<b>6.776.669</b>	<b>7.133.581</b>	<b>7.306.414</b>	<b>108%</b>	<b>102%</b>
- nakn.štete - osiguranje	343.223	300.000	393.499		
- napl.otpisi,sud.troškovi ovrha	674.183	600.000	658.604		
- kamate po kreditima	175.281	120.000	114.822		
- naknade EU projekt (JLS,HV)	0	437.000	437.350		
- prihod proteklih godina	414	3.600	8.899		

VRSTA PRIHODA:	ostvareno 2016.	reb.plana 2017.	ostvareno 2017.	INDEKS	
				ost.2017/ ost.2016.	ost.2017/ reb.pl. 2017.
- subv. Ministarstva (cisterne)	29.933	40.000	40.182		
- usl. ispitivanja nepropusnosti i sl.	58.812	4.500	16.976		
- ostali prihodi	520.869	235.000	236.243		
- pokriće primitka u naravi	90.684	82.000	81.602		
- usluga gradnje za druge	171.818	15.683	15.683		
- zemljišta iz NZR	84.760				
- odgođeni prihodi	4.626.691	5.295.798	5.302.554		
<b>UKUPNI PRIHODI</b>	<b>50.125.525</b>	<b>51.234.081</b>	<b>52.069.670</b>	<b>104%</b>	<b>102%</b>

U 2017. godini ostvareni su ukupni prihodi od 52.069.670 kn.

#### SLIKA: STRUKTURA PRIHODA 2017. GODINE



**Poslovni prihodi** čine 85% ukupnih prihoda. Prihod od prodane vode privredi i domaćinstvima veći je za 6% u odnosu na prošlu godinu što je rezultat povećane potrošnje privrede (4%) i domaćinstava (9%). Zbog većeg broja novih priključaka fiksni dio osnovne cijene veći je 3% u odnosu na prošlu godinu. Prihod ostvaren od korisnika usluge odvodnje otpadnih voda veći je za 4% u odnosu na prošlu godinu što je rezultat povećane potrošnje privrede (2%) i domaćinstava (9%).

Zbog povećanja ukupnog broja korisnika na kanalizaciji ostvaren je i veći prihod od fiksnog dijela cijene odvodnje za 5% u odnosu na prošlu godinu.

U 2017. godini ostvaren je prihod od pražnjenja, odvoza i zbrinjavanja fekalija iz septičkih jama u iznosu od 1.184.846 kn (2016. je iznosio 1.168.480 kn).

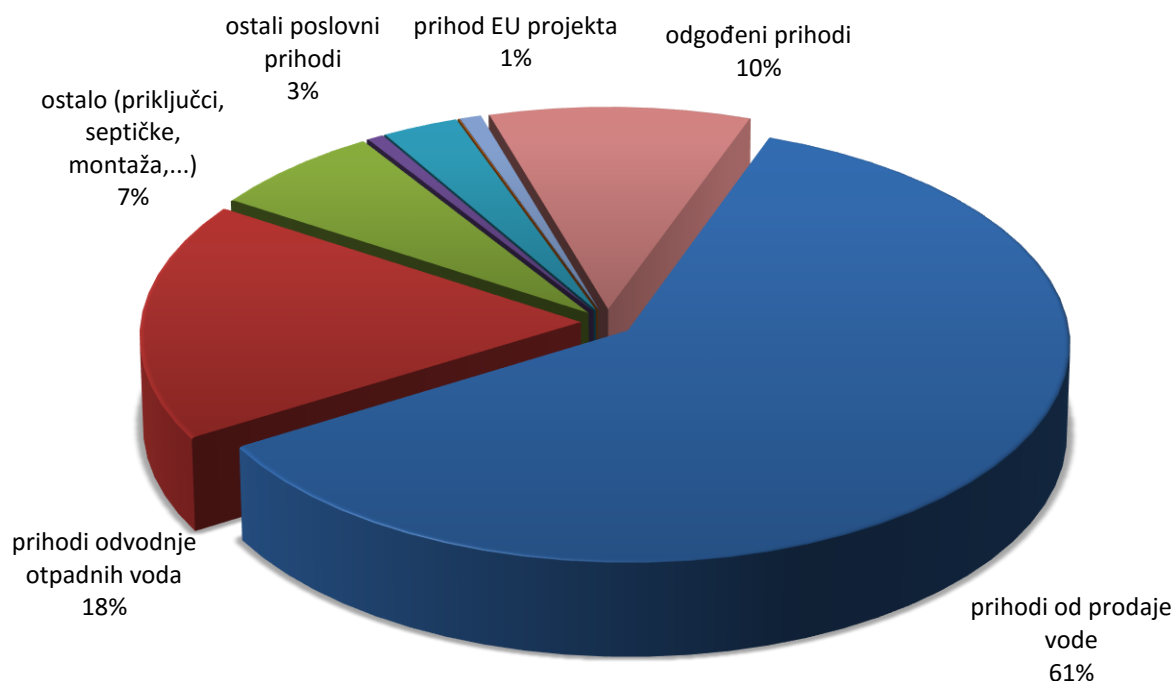
**Financijski prihodi** čine 0,6 % ukupnih prihoda, a sastoje se od obračunatih zatezних kamata na zakašnjela plaćanja, kamata po viđenju, kamata od danih pozajmica radnicima te pozitivnih tečajnih razlika.

**Ostali poslovni prihodi** u 2017. godini iznose 7.306.414 kn te čine 14% ukupnih prihoda. Prihod vezan uz EU projekt u iznosu od 437.350 kn odnosi se na prihod od jedinica lokalne samouprave za pokriće jednokratne bankarske naknade kredita HBOR-a u iznosu od 360.000 kn i prihod od Hrvatskih voda za pokriće troškova konzultantskih usluga u iznosu od 77.350 kn.

U prihodima od naplaćenih sudskih troškova i ovrha većinu predstavlja podmirenje ranije vrijednosno usklađenog potraživanja od Hotela Njivice prema predstečanoj nagodbi u iznosu od 522.272 kn.

U ostalim prihodima (236.243 kn) ističu se prihodi od prodaje imovine (utovarivač - 130.100 kn i rovokopač – 85.150 kn).

#### SLIKA: ANALIZA PRIHODA PO VRSTI PRIHODA ZA 2017. GODINU





### 2.3. Izvještaj o ovrhama

**TABLICA: OVRHE U RAZDOBLJU OD 01.01.2014. – 31.12.2017.**

Ponikve voda d.o.o.

godina	broj ovrha	ukupno utuženo	naplaćeno	ostalo za naplatiti	broj parnica	postotak naplate
2014	416	568.122,70	431.174,85	136.885,86	62	75%
2015	29	379.110,39	342.883,99	36.226,40	27	90%
2016	11	144.975,21	58.795,55	86.179,66	24	40%
2017	31	236.507,85	60.827,62	175.680,23	3	25%

Izvještaj je sačinjen na temelju podataka na dan 31.12.2017. godine.

- za utuživanje vodnih i komunalnih usluga izvršenih građanima nakon 01.01.2014. kao ovrhovoditelj nastupa Ponikve usluga d.o.o. na temelju ugovora o poslovnoj suradnji
- za utuživanje vodnih usluga obavljenih pravnim osobama nakon 01.01.2014. kao ovrhovoditelj nastupa Ponikve voda

Naplaćena potraživanja raspoređuju se na svako društvo ovisno o naplaćenju vrsti usluge.

Konstantni su podaci o broju ovrha i visini utuženih potraživanja.

Ostali podaci su promjenjivi.

Naplata pravomoćnih rješenja je različita ovisno o dostupnim podacima o imovini ovršenika. Najlakše i učinkovitije je ovrhu izvršavati na novčanim sredstvima, ali nije uvijek provediva s obzirom na stanje računa, osobito u današnje vrijeme zbog ogromnog broja blokiranih računa i pravnih osoba i građana. Takođe valja spomenuti i predstečajne nagodbe te brisanje pravnih osoba iz sudskog registra po službenoj dužnosti (bez imovine i mogućnosti naplate).

Jedan od problema je naplata ovršenima – strancima budući da u Hrvatskoj imaju nekretninu i pokretnine. Do sada se ovrha nije tražila na nekretninama jer su vrijednosti ovršnih postupaka male. Naplata na pokretninama je također neizvjesna i obavlja se po posebnom postupku u kojemu je potrebno angažirati javnog komisionara, a naplata ovisi o činjenici da li će komisionar prodati nađene pokretnine (ako ih je našao). Iz prodaje pokretnine se najprije naplaćuje komisionar, a ovrhovoditelj naplaćuje ostatak.

## 2.4. Inspekcijski nadzor

Dana 09.08.2017. godine državni vodopravni inspektor obavio je inspekcijski nadzor nad poslovanjem Ponikve voda d.o.o. u predmetu kontrole obavljanja djelatnosti javne odvodnje i provođenja mjera za zaštitu voda sukladno Zakonu o vodama te ostalim zakonima i podzakonskim aktima, kao i kontrole postupanja po vodopravnim i drugim aktima izdanim u vezi ispuštanja otpadne komunalne vode iz sustava javne odvodnje Krk. O obavljenom inspekcijskom nadzoru sačinjen je zapisnik Klasa: 325-05/17-01/1954, Ur.br: 517-17/-1 od 09.08.2017. godine.

Tijekom inspekcijskog nadzora nije bilo primjedbi.

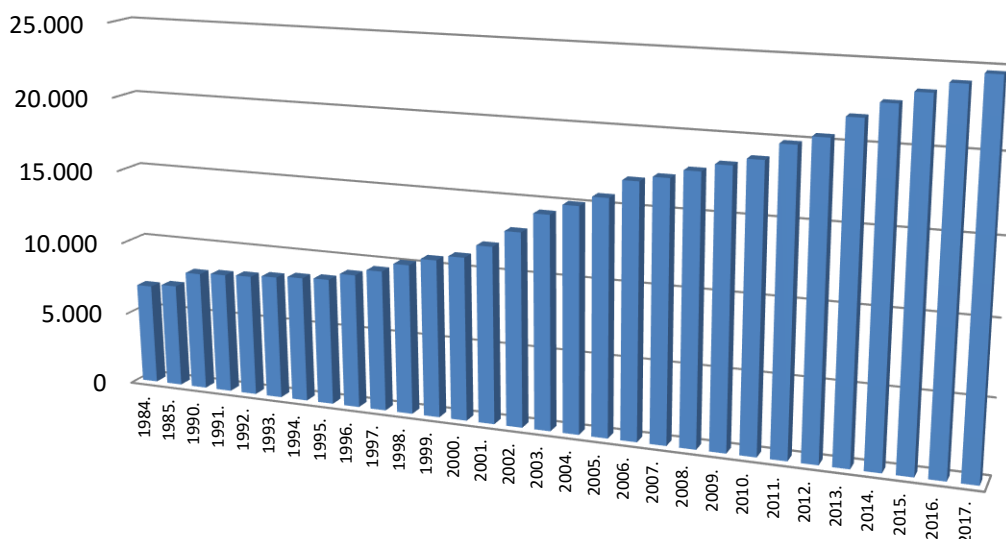
Dana 19. travnja 2017. državni vodopravni inspektor obavio je inspekcijski nadzor nad poslovanjem isporučitelja vodnih usluga Ponikve voda d.o.o. u predmetu kontrole obavljanja djelatnosti javne vodoopskrbe i usklađenosti poslovanja sa Zakonom o vodama, Zakonom o financiranju vodnog gospodarstva te drugim zakonima i podzakonskim aktima, odnosno kontrole postupanja prema vodopravnim i drugim aktima potrebnim za obavljanje djelatnosti javne vodoopskrbe zahvaćanja sirove vode na bunaru EB-2, EB-3, bunaru Paprati, bunaru Stara Baška i jezeru Ponikve (Vela Fontana) te korištenja za javnu vodoopskrbu na području otoka Krka, kao i kontrole postupanja po vodopravnim i drugim aktima potrebnim za obavljanje djelatnosti javne vodoopskrbe.

Tijekom inspekcijskog nadzora nije bilo primjedbi.

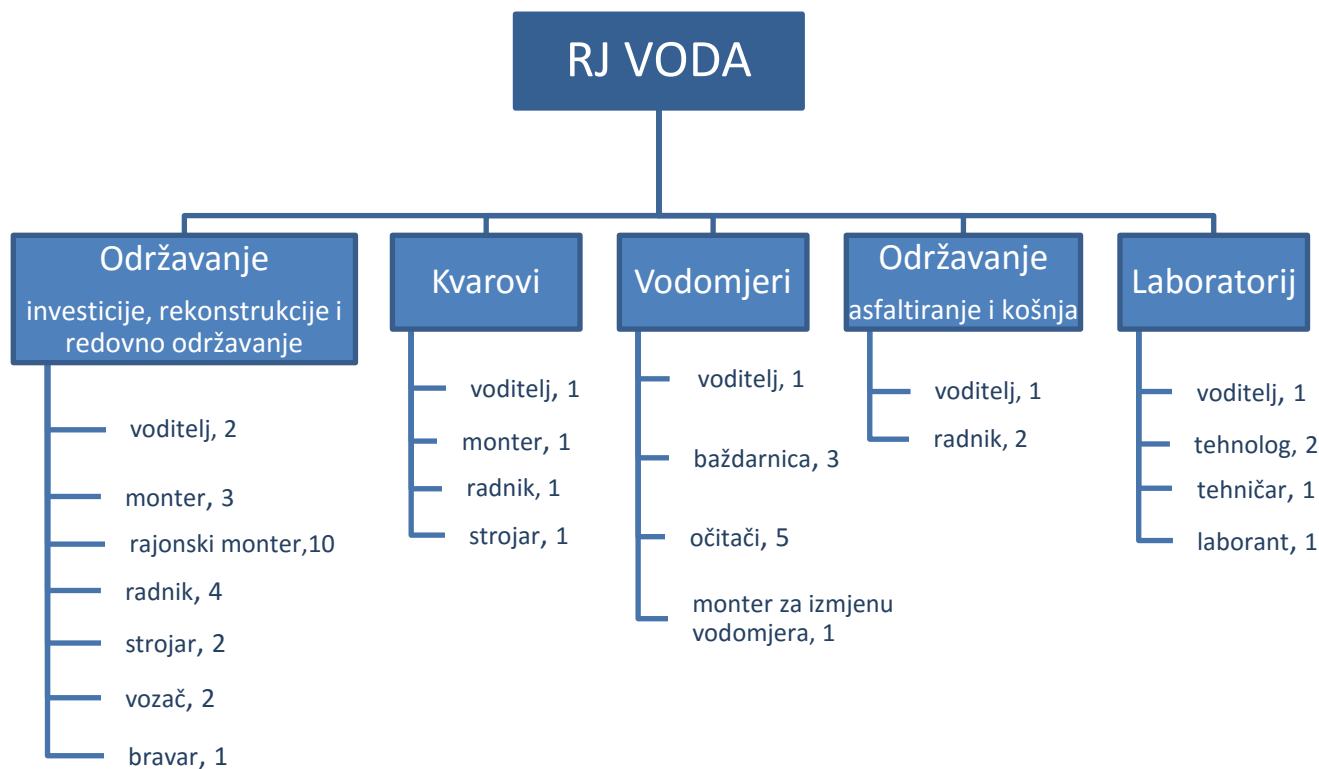
### 3. RADNA JEDINICA VODA

U posljednjih 20-ak godina u projekt vodoopskrbe na otoku Krku uloženo je više od 400 milijuna kuna. Pitka voda dovedena je do gotovo svakog potrošača, izgrađenom komunalnom infrastrukturom osigurane su dovoljne količine pitke vode, a gubici vode u sustavu smanjeni su s 40% na 18%, po čemu je Krk najbolji u Hrvatskoj.

SLIKA: BROJ KORISNIKA VODNE USLUGE JAVNE VODOOPSKRBE KROZ GODINE (24.724 u 2017.)



#### 3.1. Organizacijska struktura



### 3.2. Distribucija vode cisternama

Kako je započelo još 2002. godine, i u 2017. godini Ministarstvo je subvencioniralo prijevoz vode autocisternama onim domaćinstvima koja nemaju mogućnost korištenja javne vodovodne mreže. Sukladno Zakonu o otocima, takva domaćinstva imaju pravo na 20 m<sup>3</sup> vode mjesečno, odnosno najviše 150 m<sup>3</sup> vode godišnje. Vodu plaćaju po prosječnoj cijeni vode u Primorsko-goranskoj županiji dok razliku, zajedno s troškovima prijevoza, subvencionira Ministarstvo. U 2017. godini subvencija Ministarstva iznosila je 41.026 kn za prevezenih 1.167 m<sup>3</sup> vode (u 2016. godini subvencionirano je 28.624 kn za prevezenih 808 m<sup>3</sup> vode).

### 3.3. Mjesna mreža i priključci

Kao i u prethodnim godinama nastavlja se s izradom nove i rekonstrukcijom starih vodovodnih mreža, te izradom novih kućnih priključaka. U 2017. godini ukupno je montirano 4.303,36 metara novih cjevovoda, te je rekonstruirano 7.064,98 metara cjevovoda.

Ukupni broj korisnika javne vodoopskrbe na dan 31.12.2017. iznosio je **24.724** (1.151 privreda i 23.573 domaćinstva). Od toga je 647 novo priključenih.

### 3.4. Rekonstrukcija magistralnih cjevovoda

2017. godine izvršene su rekonstrukcije dijelova slijedećih transportnih cjevovoda:

- gravitacijski cjevovod VS Baška – Baška u dužini od 335 m, DN 300
- gravitacijski cjevovod VS Baška Draga II – VS Baška u dužini od 2.124 m, DN 300
- tlačni cjevovod CS Ponikve – VS Lizer u dužini od 382 m, DN 350
- tlačni cjevovod CS Ponikve – VS Muraj u dužini 992 m, DN 350
- gravitacijski cjevovod VS Lizer – Krk, u dužini 129 m, DN 250
- gravitacijski cjevovod Dunat – VS Punat, u dužini od 41 m, DN 200

### 3.5. Značajne investicije

U svibnju 2017. godine završeni su radovi koji su započeli još u srpnju 2016. godine na izgradnji **druge vodne komore VS/CS Vrhure**. Radove je izvodio GP Krk d.d. iz Krka, a nadzor AEC d.o.o. iz Njivica. Vrijednost građevinskih radova iznosi 1.550.014 kn, a stručni nadzor 46.331 kn. Hrvatske vode su sudjelovale u sufinanciranju s 86%.

U 2017. godini izvedeni su radovi na izgradnji **vodovoda u naselju Risika, Mavri-faza I i II**. Radove je izvodio Dinocop d.o.o. iz Omišlja, a nadzor AEC projekt d.o.o. iz Njivica. Ukupna vrijednost građevinskih radova iznosi 630.887 kn, a stručnog nadzora 19.735 kn. Hrvatske vode su sudjelovale u sufinanciranju s 500.000 kn (79%).

Radovi na izradi projektne dokumentacije **“Vodoopskrbni sustav Krka-podsustav Ponikve II faza, izrada glavnog projekta s provođenjem istraživačkih radova za faze 2,3 i 4”** započeti u studenom 2016. godine, nastavljeni su u 2017. godini. Podsustav Ponikve II faza podrazumijeva nadvišenje postojeće brane čime će se volumen akumulacije povećati na 7.000.000 m<sup>3</sup>. Na taj će se način osigurati znatno veće količine vode i bitnije će se utjecati na kvalitetu vode. Uslugu izrade projekta s istraživačkim radovima ukupne vrijednosti od 4.696.800 vrši Hidroinženjering d.o.o. iz Zagreba. Do kraja 2017. godine situirano je 2.433.767 kn. Hrvatske vode su sudjelovale u sufinanciranju s 80%.

## Program rekonstrukcije magistralnih cjevovoda:

naziv investicije		izvođač / stručni nadzor / materijal	broj ugovora	vrijednost investicije	situirano 2017.		ukupno situirano	
1	rekonstrukcija vodovoda CS Ponikve - VS Lizer	Imgrad d.o.o.	363-01/17- 06/133	426.490,00	53.123,10	53.123,10	53.123,10	1.226.532,10
		Ured ovl.inž.građ. - Marinko Capić	363-01/17- 24/223	30.000,00			0,00	
		CNM & Co. d.o.o.	363-01/16- 06/52	1.173.409,00			1.173.409,00	
2	rekonstrukcija vodovoda CS Ponikve - VS Lizer	Dinocop d.o.o.	363-01/16- 06/133	842.066,76	270.624,96	289.944,96	842.066,76	1.614.871,76
		Ured ovl.inž.građ. - Marinko Capić	363-01/16- 24/178	42.000,00	19.320,00		40.320,00	
		CNM & Co. d.o.o.	363-01/16- 06/52	732.485,00			732.485,00	
3	rekonstrukcija vodovoda CS Ponikve -PKV Lubenovo	Dinocop d.o.o.	363-01/16- 06/157	475.302,25	198.752,50	241.752,50	475.302,25	1.569.047,25
		Ured ovl.inž.građ. - Marinko Capić	363-01/16- 24/203	40.000,00	16.000,00		38.400,00	
		arheološki nadzor	363-01/17- 06/01	27.000,00	27.000,00		27.000,00	
		CNM & Co. d.o.o.	363-01/16- 06/52	1.028.345,00			1.028.345,00	
4	rekonstrukcija vodovoda VS Baška - naselje Baška	GP Krk d.d.	363-01/16- 06/109	1.737.550,01	1.084.570,86	1.474.888,26	1.737.550,01	2.806.372,41
		Dario d.o.o.	363-01/17- 06/134	335.317,40	335.317,40		335.317,40	
		Ured ovl.inž.građ. - Marinko Capić	363-01/16- 06/150	65.000,00	55.000,00		65.000,00	
		CNM & Co. d.o.o.	363-01/16- 06/52	668.505,00			668.505,00	
5	rekonstrukcija vodovoda PKV Draga Baška - VS Baška	Građevinar d.o.o.	363-01/16- 06/105	2.288.030,00	1.778.903,86	1.848.903,86	1.901.380,86	3.935.746,86
		Ured ovl.inž.građ. - Marinko Capić	363-01/16- 06/150	110.000,00	70.000,00		70.000,00	
		CNM & Co. d.o.o.	363-01/16- 06/52	1.964.366,00			1.964.366,00	

naziv investicije	izvođač / stručni nadzor / materijal	broj ugovora	vrijednost investicije	situirano 2017.		ukupno situirano	
<b>6</b> izgradnja vodovoda Polje - Županje	Trumm d.o.o.	363-01/16- 06/112	490.621,05	490.621,05	506.621,05	490.621,05	<b>626.724,05</b>
	Inženjering za naftu i plin d.o.o.	363-01/16- 24/198	16.000,00	16.000,00		16.000,00	
	CNM & Co. d.o.o.	363-01/16- 06/52	120.103,00			120.103,00	
<b>7</b> izgradnja vodovoda D102 - Kijac	GO Stanišće	363-01/17- 24/123	99.950,00	99.950,00	108.950,00	99.950,00	<b>289.248,00</b>
	Ured ovl.inž.građ. - Marinko Capić	363-01/17- 24/91	9.000,00	9.000,00		9.000,00	
	CNM & Co. d.o.o.	363-01/16- 06/52	180.298,00			180.298,00	
<b>8</b> rekonstrukcija vodovoda od raskršća za DINU do UPOV Omišalj	budući ugovor građ.radovi				0,00	0,00	<b>300.471,00</b>
	budući ugovor stručni nadzor					0,00	
	CNM & Co. d.o.o.	363-01/16- 06/52	300.471,00			300.471,00	
<b>9</b> rekonstrukcija vodovoda CS/VS Paprata - VS Vrbnik (visoka zona Vrbnik, Garica i Risika)	GPP Mikić	363-01/16- 06/128	2.772.682,60	816.345,63	829.345,63	1.627.425,33	<b>2.808.479,33</b>
	Ured ovl.inž.građ. - Marinko Capić	363-01/16- 24/168	99.000,00	13.000,00		33.000,00	
	CNM & Co. d.o.o.	363-01/16- 06/52	1.148.054,00			1.148.054,00	
<b>10</b> rekonstrukcija vodovoda Dunat - VS Punat	GP Krk d.d.	363-01/17- 06/160	1.551.773,80		0,00	0,00	<b>821.594,00</b>
	budući ugovor stručni nadzor					0,00	
	CNM & Co. d.o.o.	363-01/16- 06/52	821.594,00			821.594,00	
<b>11</b> rekonstrukcija vodovoda PK Muraj - VS Dunat	MB Gromača	363-01/17- 06/131	260.668,05		0,00	0,00	<b>555.524,00</b>
	Ured ovl.inž.građ. - Marinko Capić	363-01/17- 24/68	19.500,00			0,00	
	CNM & Co. d.o.o.	363-01/16- 06/52	555.524,00			555.524,00	

naziv investicije		izvođač / stručni nadzor / materijal	broj ugovora	vrijednost investicije	situirano 2017.		ukupno situirano	
12	rekonstrukcija vodovoda CS Ponikve - PK Muraj	Imgrad d.o.o.	363-01/17- 06/23	227.424,60	227.424,60	249.424,60	227.424,60	860.816,60
		Ured ovl.inž.građ. - Marinko Capić	363-01/17- 24/71	22.000,00	22.000,00		22.000,00	
		CNM & Co. d.o.o.	363-01/16- 06/52	611.392,00			611.392,00	
13	rekonstrukcija vodovoda PK Lizer - Krk	GP Krk d.d.	363-01/16- 06/134	780.577,18	361.902,56	390.702,56	780.577,18	1.524.609,18
		Ured ovl.inž.građ. - Marinko Capić	363-01/16- 24/202	40.000,00	28.800,00		40.000,00	
		CNM & Co. d.o.o.	363-01/16- 06/52	704.032,00			704.032,00	
14	rekonstrukcija vodovoda VS Haludovo - Malinska	Građevinar d.o.o.	363-01/16- 06/108	844.904,00	315.504,70	315.504,70	315.504,70	747.864,70
		AEC projekt d.o.o.	363-01/17- 24/221	29.640,00			0,00	
		CNM & Co. d.o.o.	363-01/16- 06/52	432.360,00			432.360,00	
ukupno	građevinski radovi			13.133.357,70	6.033.041,22	6.309.161,22	8.886.243,24	19.687.901,24
	stručni nadzor			549.140,00	276.120,00		360.720,00	
	materijal			10.440.938,00	0,00		10.440.938,00	
sveukupno				24.123.435,70	6.309.161,22		19.687.901,24	

Kao jedan od izvora sufinansiranja rekonstrukcija magistralnih cjevovoda korišten je kredit HBOR-a u iznosu od 16.870.647 kn.




#### 4. Dispečerski centar

- Dežurna služba 0:00 - 24:00 sata
- Proizvodnja i distribucija vode, daljinski nadzor i upravljanje, tehnička zaštita,
- Traženje kvarova na cjevovodu ,
- Prikupljanje podataka s terena, analiziranje, izvještavanje
- Komunikacija s korisnicima usluga

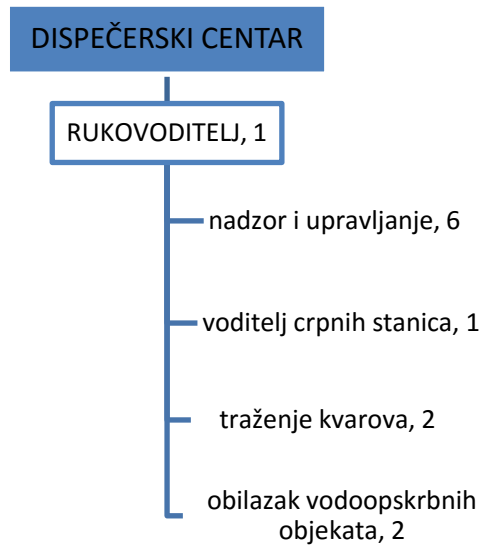
##### Rekonstrukcija dispečerskog centra

U veljači 2017. godine završeni su radovi na rekonstrukciji dispečerskog centra koji su započeli listopada 2016. godine. Građevinske radove izvodio je "STIV elektroinstalacije i građenje" iz Sv. Križ Začretje, u vrijednosti 498.670,20 kn, a radove na integraciji video zida izvodila je "TEB Automatika" d.o.o. iz Zagreba u vrijednosti 489.360,70 kn.

Dispečerski centar rekonstruira se s ciljem optimizacije ergonomije i povećanja efikasnosti korištenja radnog prostora operaterske službe. S obzirom da je u skoroj budućnosti predviđen porast opsega funkcija koje operaterska služba obavlja (postrojenja kanalizacije, UPOV-a, proširenja video nadzornog sustava, nadzor sustava javne rasvjete), ova rekonstrukcija ima za cilj osposobiti DC Krk za postupno preuzimanje glavne operativne nadzorno-upravljačke uloge nad svim postojećim i budućim postrojenjima kojima tvrtka upravlja. Površina centra povećava s 25m<sup>2</sup> na 53m<sup>2</sup>. Na mjesto pregradnog zida prema poslužiteljskoj sobi ugrađuje se napredni višefunkcionalni video-zid dimenzija cca 5,0 x 1,5m i rezolucije 16 MP, koji se sastoji od 8 (4x2) jednakih full HD monitora 55" te poslužiteljskog računala video-zida. Ugrađuje se novi stol izrađen za specifičnu namjenu korištenja u nadzornim centrima. Međusoban položaj videozida i operaterskog stola određen je tako da operateri i rukovoditelj sa svog radnog mjesta mogu vidjeti sve radne monitore na operaterskom stolu i istovremeno neometano vidjeti 100% površine video-zida u pozadini. Na operaterskom stolu se nalazi 6 SCADA 27" monitora, 1 monitor operaterskog računala za izvještaje.



#### 4.1. Organizacijska struktura:



#### 4.2. Vodoopskrbni objekti u funkciji:

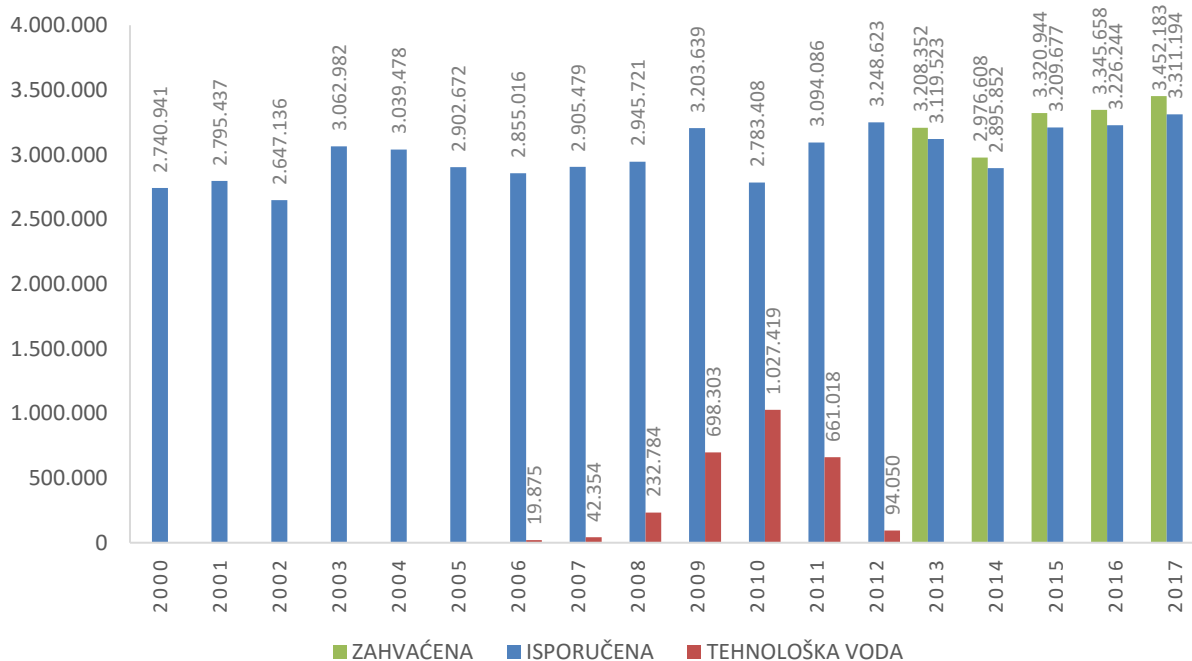
IZVORIŠTE JEZERO		Kapacitet max. l/s
	akumulacija Jezero ( koristi se za tehnološku vodu, trenutno nije u radu)	64,0
IZVORIŠTE PONIKVE		
	CS Ponikve (Vela Fontana)	200 l/s <sup>(1)</sup> , 180 <sup>(2)</sup>
	1 – projektirani kapacitet filetarskog postrojenja, 2 – stvarni kapacitet	
IZVORIŠTA U BAŠČANSKOJ KOTLINI		
	bunar EB – 1	10,0
	bunar EB – 2	27,0
	bunar EB – 3	15,0
OSTALA IZVORIŠTA		
	Paprati	15,0
	Stara Baška (boćata voda)	10,0
OSTALI OBJEKTI		
- cjevovodi	- ukupna dužina	531 063 m
- vodospreme i prekidne komore u funkciji javne vodoop.		33
- ukupni kapacitet		29 726 m <sup>3</sup>
- crpne stanice u funkciji javne vodoopskrbe		17
- reducir stanice u funkciji javne vodoopskrbe		72
- ukupan broj hidranata		2 266

### 4.3. Proizvodnja, distribucija i gubici na vodoopskrbnom sustavu u 2017. godini (m<sup>3</sup>)

I u 2017. godini nastavljen je trend smanjenja gubitaka vode na vodoopskrbnom sustavu otoka Krka. Za proteklu godinu gubitak iznosi 18,04%.

- hidrološke prilike protekle godine bile su malo iznad prosjeka, tako da je ukupno palo 1.367 l oborina, što je 125 l više od godišnjeg prosjeka. Iako je na kraju godine palo više kiše od prosjeka, proljetni i ljetni mjeseci bili su ispod prosječni, što je utjecalo na veću količinu vode koja je kupljena iz ViK Rijeka, ali i veću količinu ukupno prodane vode (+7,5%);
- prošle godine zabilježeno je 372 pronađena kvara na cjevovodima, od čega najviše na alkatenu cijevima (148), a najmanje na SLJ cijevima (6). Kategorija „Ostalo“ kod kvarova odnosi se uglavnom na kvarove kod hidranta. 25% kvarova pronađeno je na privatnim instalacijama korisnika, dok je na transportnim cjevovodima zabilježeno 10% kvarova;
- po mjestima i dalje najviše pronađenih kvarova imamo u mjestu Krk (48), a na transportnim cjevovodima najviše kvarova pronađeno je na cjevovodu Ponikve – Lizer (11). Veći broj pronađenih kvarova protekle godine bilo je i na mjesnoj mreži Punta (40), nakon kojeg slijedi Omišalj (37);
- ako uspoređujemo gubitke vode ovisno da li se radi o mjesnim mrežama ili transportnim cjevovodima, možemo zaključiti da imamo trend smanjenja gubitaka na obe mreže.
- uspoređujući količinu gubitaka po mjestima u %, zabrinjavajuće velik postotak je, kao i proteklih godina, u Dragi Bašćanskoj (42%), a gledajući količinu izgubljene vode najviše je u Krku 84 394 m<sup>3</sup>, nakon čega slijede Malinska i Punat, koji za razliku od Krka imaju trend povećanja gubitaka posljednjih godina.

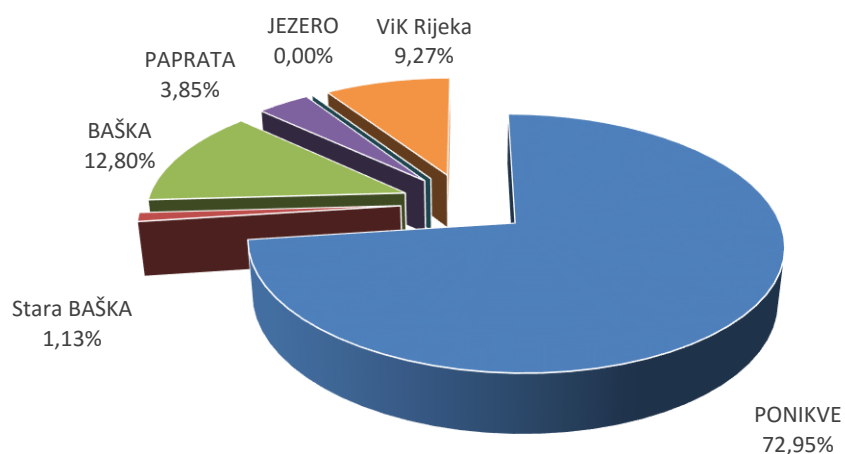
SLIKA: ZAHVAĆENA/ISPORUČENA KOLIČINA VODE (2000. – 2017.)

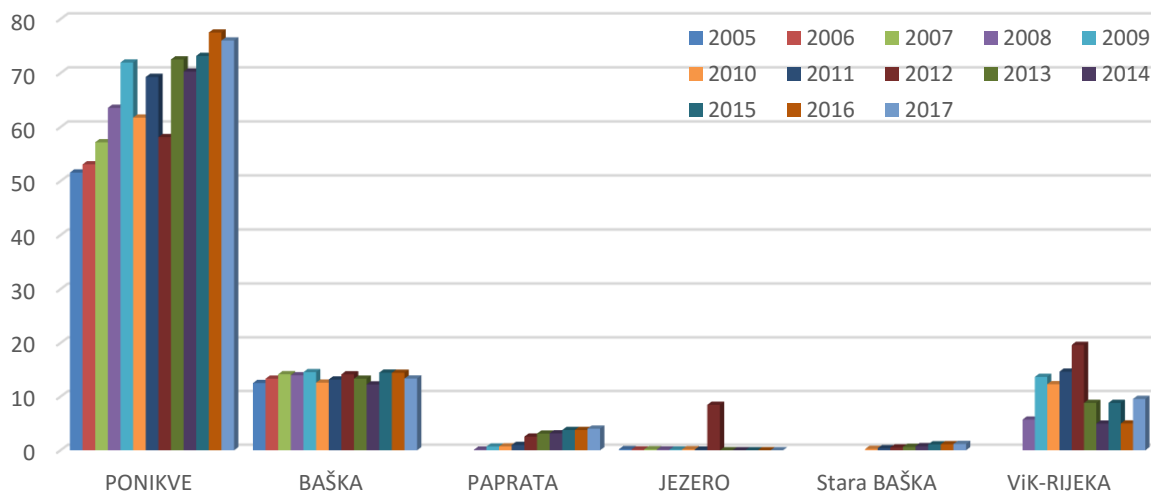


TABLICA: ISPORUČENA (PROČIŠĆENA) KOLIČINA VODE ZA PIĆE – PO IZVORIŠTIMA

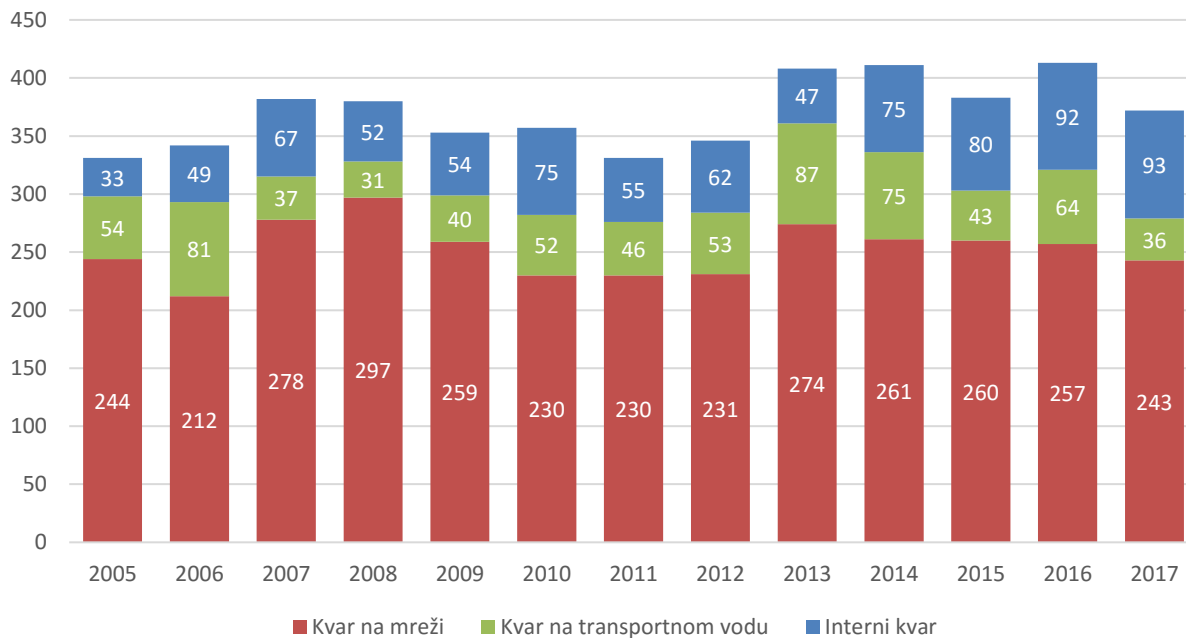
2017	PONIKVE	ST.BAŠKA	BAŠKA	PAPRATA	JEZERO	ViK Rijeka	UKUPNO	Tehnološka	SVEUKUPNO
01.	112.417	857	13.349	6.593	0	0	133.215	0	133.215
02.	95.911	971	11.900	5.683	0	0	114.466	0	114.466
03.	129.011	900	14.699	4.883	0	0	149.493	0	149.493
04.	173.352	1.974	27.026	8.702	0	0	211.054	0	211.054
05.	211.283	2.749	34.283	10.367	0	0	258.682	0	258.682
06.	365.296	5.618	60.009	16.928	0	0	447.850	0	447.850
07.	443.545	8.775	84.556	22.763	0	71.268	630.907	0	630.907
08.	312.168	9.149	92.569	22.136	0	217.860	653.882	0	653.882
09.	204.080	3.948	44.190	10.332	0	17.724	280.274	0	280.274
10.	141.748	840	18.684	7.459	0	0	168.731	0	168.731
11.	112.898	737	12.887	6.300	0	0	132.821	0	132.821
12.	113.926	957	9.562	5.375	0	0	129.819	0	129.819
<b>UKUPNO:</b>	<b>2.415.635</b>	<b>37.473</b>	<b>423.713</b>	<b>127.521</b>	<b>0</b>	<b>306.852</b>	<b>3.311.19</b>	<b>0</b>	<b>3.311.194</b>
<b>l/s/dan</b>	<b>76,36</b>	<b>1,18</b>	<b>13,37</b>	<b>4,03</b>	<b>0,00</b>	<b>9,57</b>	<b>104,51</b>	<b>0,00</b>	<b>104,51</b>
<b>Udio %</b>	<b>72,95</b>	<b>1,13</b>	<b>12,80</b>	<b>3,85</b>	<b>0</b>	<b>9,27</b>	<b>100</b>		

SLIKA: UDIO POJEDINOG IZVORIŠTA U UKUPNOJ DISTRIBUCIJI VODE ZA PIĆE



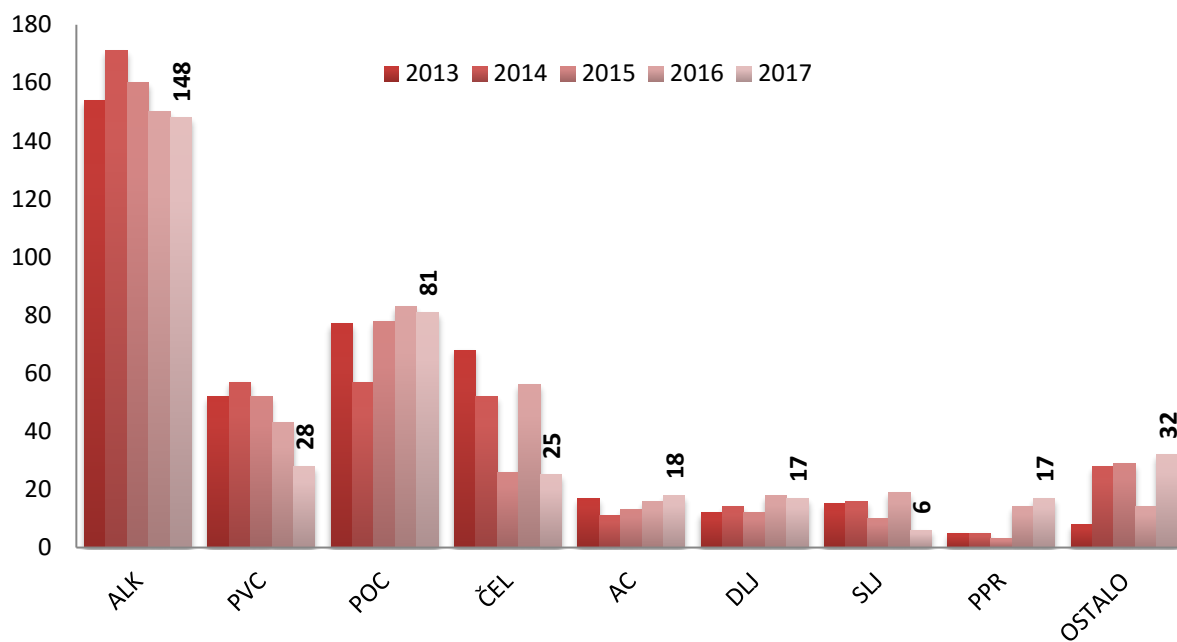
**SLIKA: ISPORUČENA (PROČIŠĆENA) KOLIČINA VODE ZA PIĆE – PROSJEČNO l/s/dan**

#### 4.4. Kvarovi na vodoopskrbnom sustavu

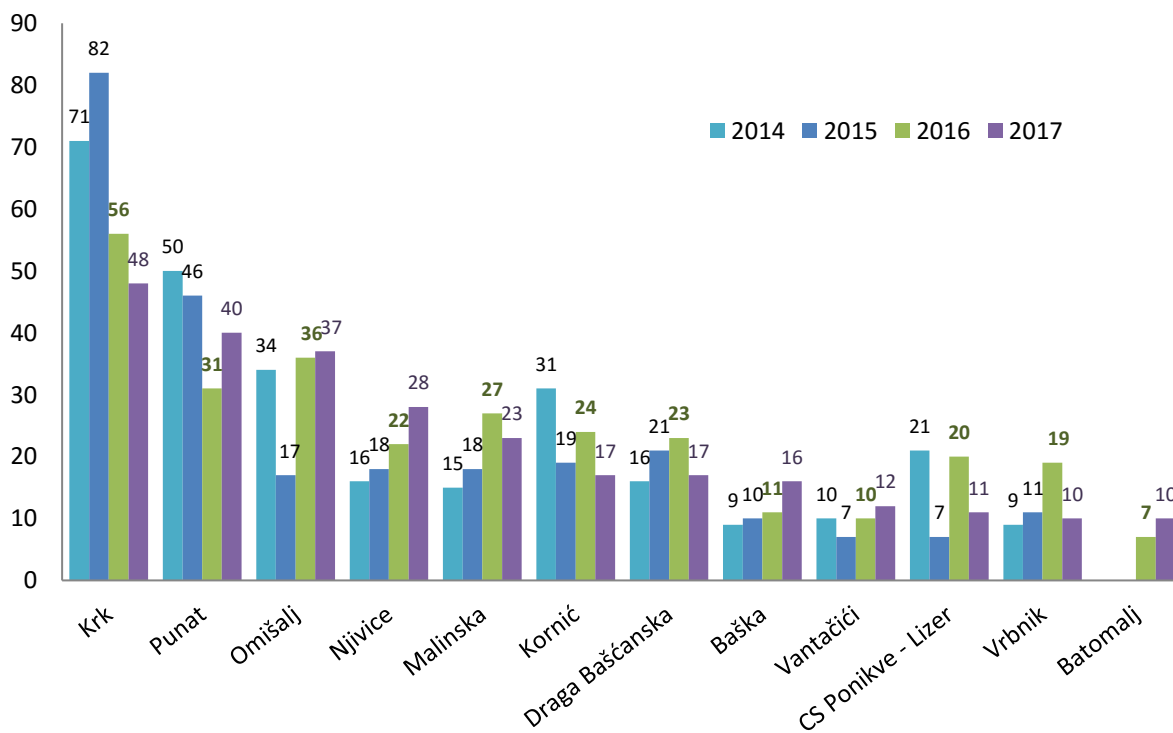
**SLIKA: BROJ PRONAĐENIH KVAROVA U PERIODU 2005 – 2017 . godina**

\*interni kvar – kvar pronađen na privatnoj mreži korisnika

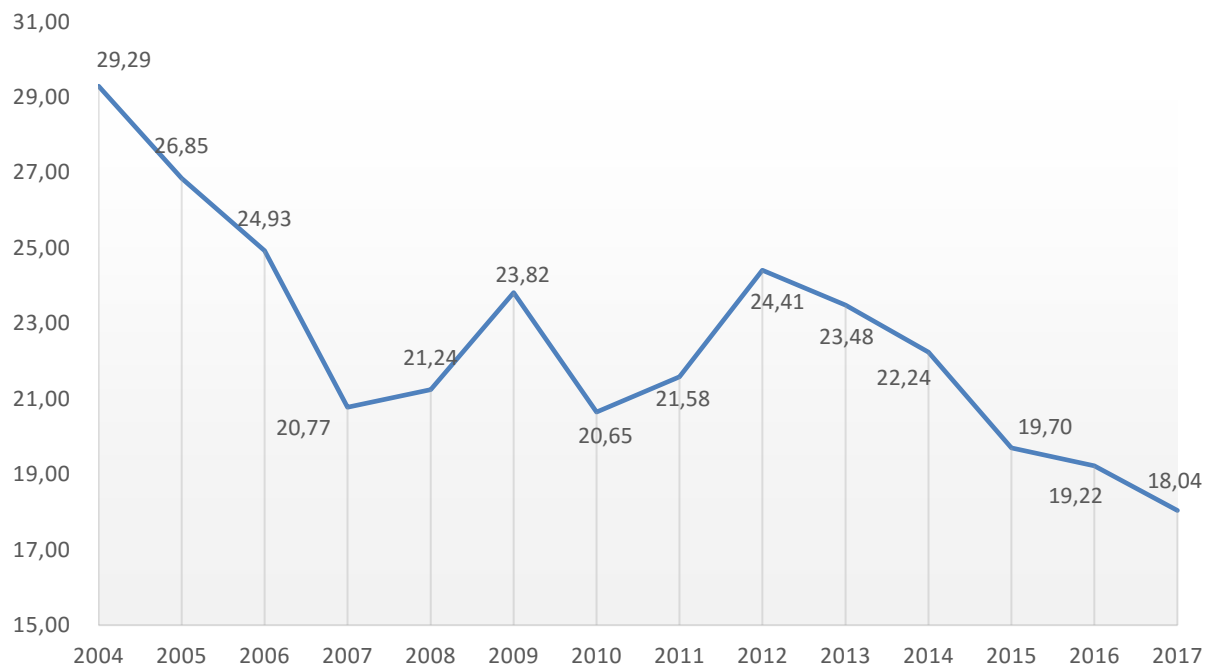
SLIKA: BROJ PRONAĐENIH KVAROVA OVISNO O VRSTI MATERIJALA



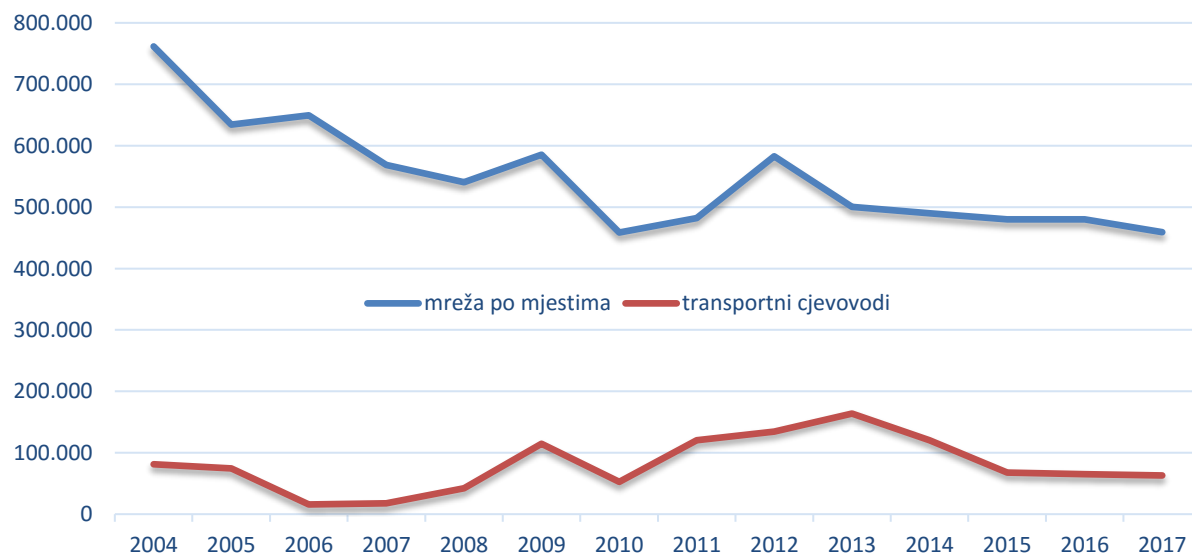
SLIKA: VODOOPSKRBNNE MREŽE SA 10 I VIŠE PRONAĐENIH KVAROVA



SLIKA: GUBICI NA VODOOPSKRBNOM SUSTAVU (%)

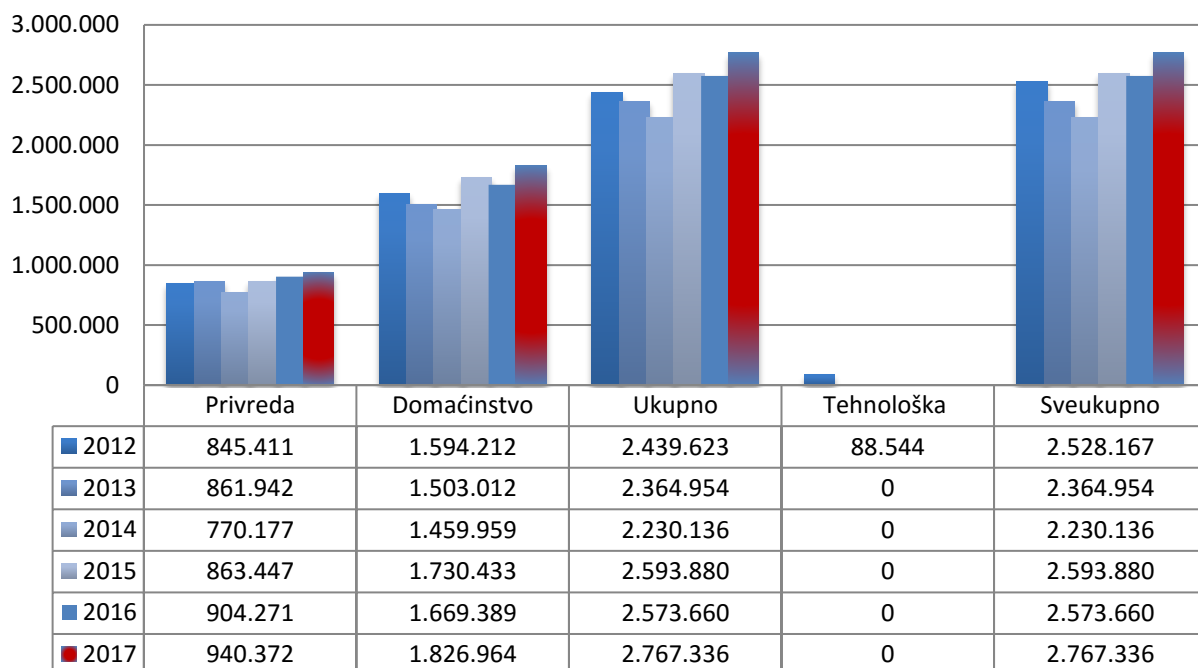


SLIKA: GUBICI NA VODOOPSKRBNOM SUSTAVU, MREŽNI I TRANSPORTNI CJEVOVODI

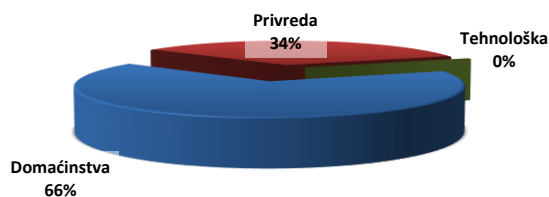


#### 4.5. Prodaja vode na području otoka Krka

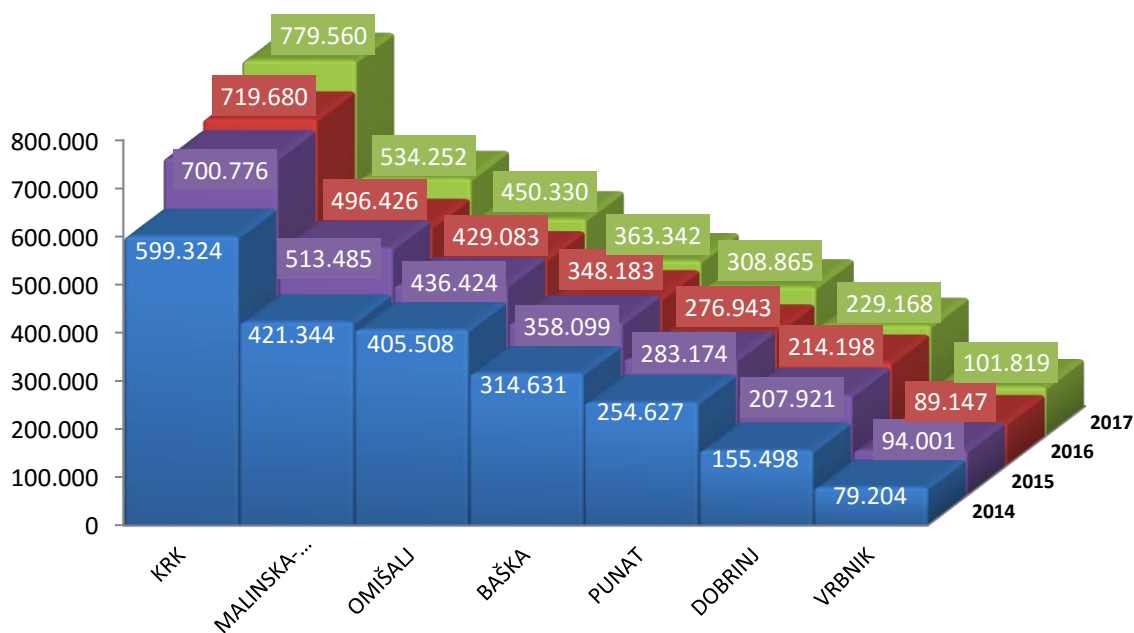
SLIKA: KOLIČINE FAKTURIRANE VODE PO GODINAMA 2012 – 2017



SLIKA: UDIO U UKUPNOJ POTROŠNJI VODE 2017. GODINE



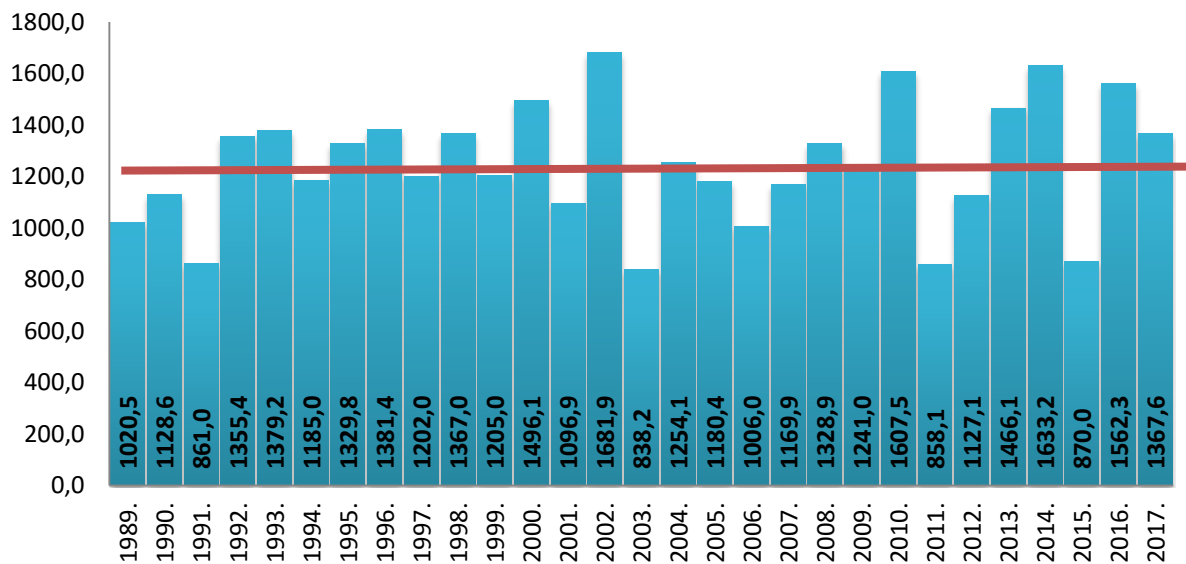
SLIKA: PRODANA KOLIČINA VODE ZA PIĆE PO JLS





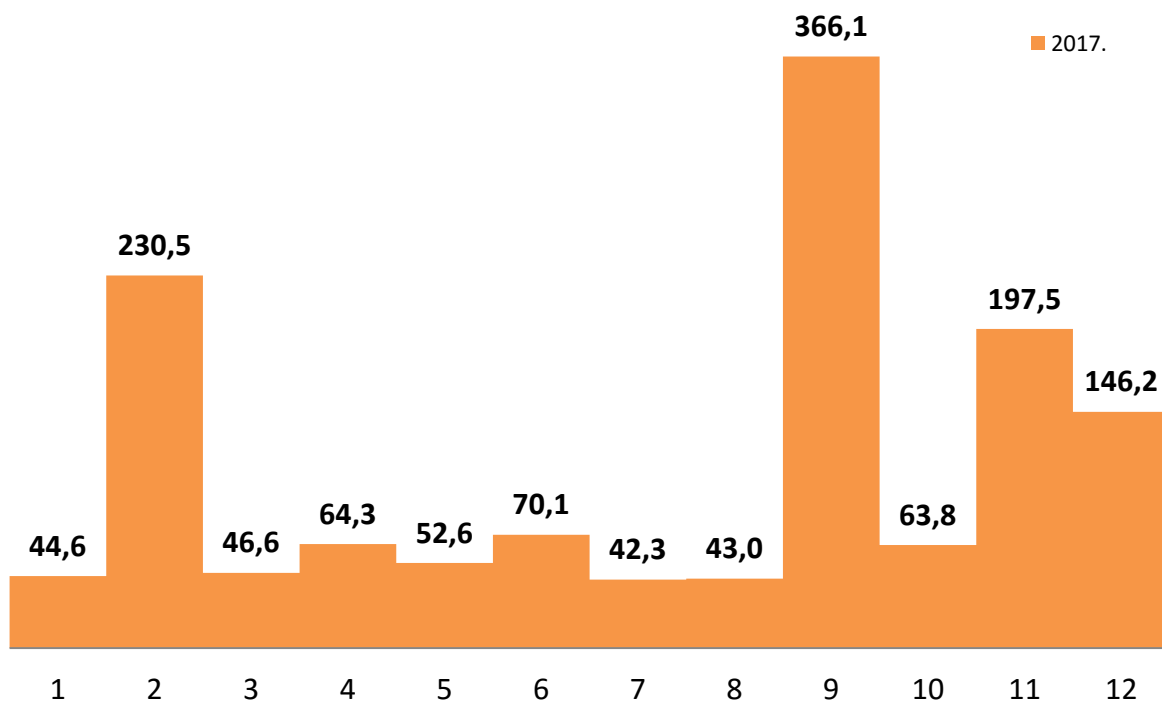
#### 4.6. Hidrometeorološki podaci

SLIKA: GODIŠNJE KOLIČINE OBORINA MJERENO NA IZVORIŠTU PONIKVE l/m<sup>2</sup>



► Prosječna količina oborina 1989 – 2017 iznosi 1242 l/m<sup>2</sup>

SLIKA: KOLIČINA OBORINA MJERENO NA IZVORIŠTU PONIKVE 2017.g. (1.367,6 l/m<sup>2</sup>)



2017. godina

## 5. KVALITETA VODE

Ispitivanje zdravstvene ispravnosti vode za ljudsku potrošnju regulirano je Zakonom o vodi za ljudsku potrošnju (NN 56/13, NN 64/15, NN104/17) i Pravilnikom o parametrima sukladnosti i metodama analize vode za ljudsku potrošnju (NN 125/13, NN 141/13 i NN 128/15).

Laboratorij «Ponikve voda» d.o.o. obavlja sljedeća ispitivanja:

- mikrobiološki pokazatelji:** Escherichia coli, ukupni koliformi, Enterokoki, Pseudomonas aeruginosa, broj kolonija 22 °C i broj kolonija 37 °C
- fizikalno-kemijski i kemijski pokazatelji:** boja, mutnoća, miris, temperatura vode, koncentracija vodikovih iona, utrošak KMnO<sub>4</sub>, amonij, nitrat, mangan, željezo, vodljivost, klorid, m-alkalitet, ukupna tvrdoća, kalcijeva tvrdoća i slobodni klor.

Tijekom **2017.** godine laboratorij „Ponikve voda“ d.o.o. u okviru sustava samokontrole zdravstvene ispravnosti vode za ljudsku potrošnju (HACCP), a prema godišnjem planu uzorkovanja analizirao je **193** uzoraka vode izvorišta, **575** uzoraka vode u vodosprema i **958** uzoraka vode za ljudsku potrošnju vodoopskrbne mreže. Ukupno je analizirano **1726** uzoraka vode za ljudsku potrošnju.

**TABLICA: Rezultati ispitivanja laboratorija „Ponikve voda“ d.o.o. - vodoopskrbna mreža**

Vodoopskrbni sustav	Analizirano uzoraka	NESUKLADNO UZORAKA					
		Ukupno		Fizikalno-kemijski		Mikrobiološki	
		broj	%	broj	%	broj	%
Ponikve	<b>725</b>	17	2,3	17	2,3	0	0
Stara Baška	<b>53</b>	0	0	0	0	0	0
Baška	<b>99</b>	0	0	0	0	0	0
Paprata	<b>81</b>	0	0	0	0	0	0
<b>Ukupno:</b>	<b>958</b>	17	1,8	17	1,8	0	0

Ispitivanja zdravstvene ispravnosti vode za ljudsku potrošnju iz javne vodoopskrbne mreže, a u okviru redovnog i revizijskog monitoringa provedena na temelju Plana ispitivanja vode za ljudsku potrošnju za 2017. godinu prihvaćenog u skladu s osiguranim financijskim sredstvima u proračunu Primorsko-goranske županije za proteklu godinu.

**TABLICA: Rezultati ispitivanja NZJZ Primorsko – goranske županije - vodoopskrbna mreža**

Vodoopskrbni sustav	Analizirano uzoraka	NESUKLADNO UZORAKA					
		Ukupno		Fizikalno-kemijski		Mikrobiološki	
		broj	%	broj	%	broj	%
Ponikve	<b>83</b>	4	4,8	4	4,8	0	0
Stara Baška	<b>3</b>	0	0	0	0	0	0
Baška	<b>27</b>	0	0	0	0	0	0
Paprata	<b>10</b>	0	0	0	0	0	0
<b>Ukupno:</b>	<b>123</b>	4	3,2	4	3,2	0	0

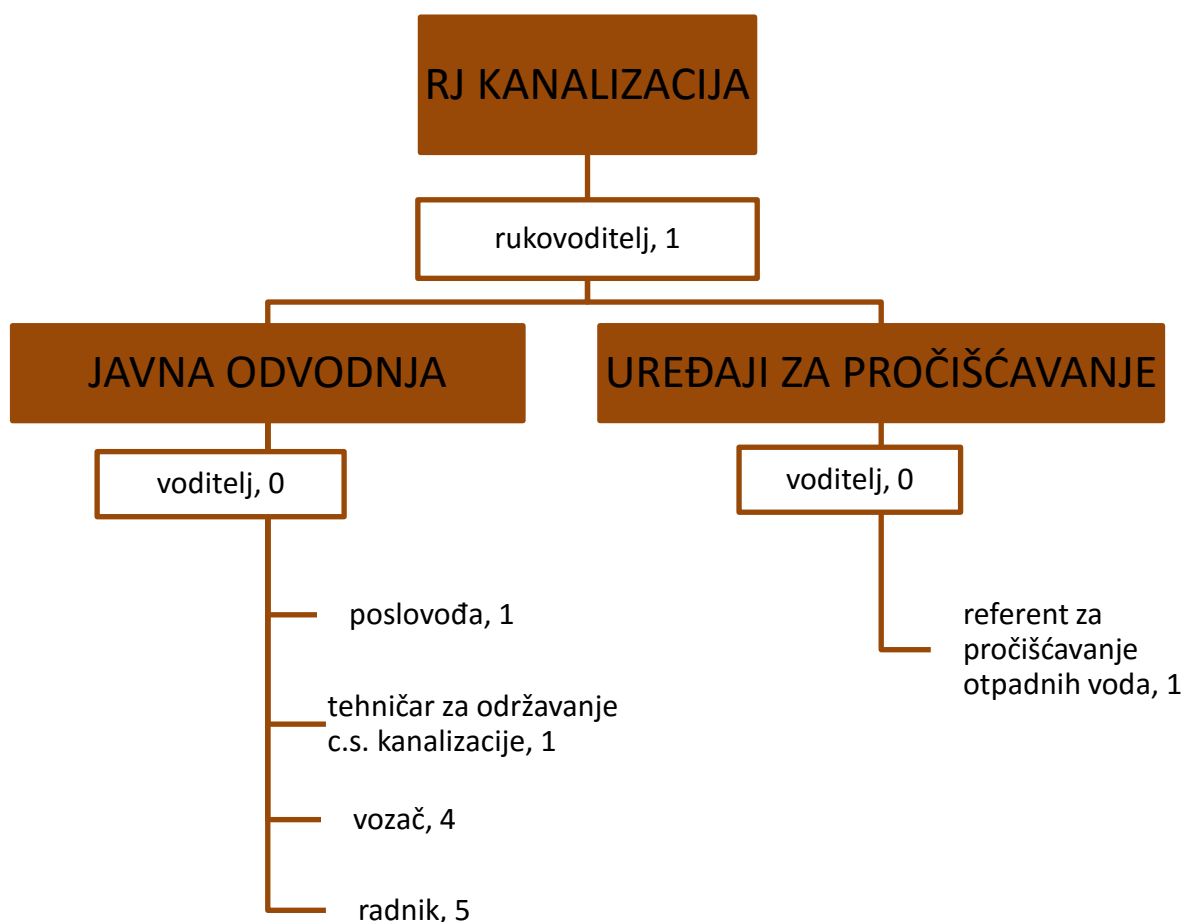
U 2017. godini bilo je nesukladnosti vezanih uz kvalitetu vode za ljudsku potrošnju, na vodoopskrbnoj mreži vodoopskrbnog sustava Ponikve.

Tijekom ljeta 2017. godine došlo je do odstupanja od MDK vrijednosti za parametar temperatura u vodi za ljudsku potrošnju u vodoopskrbnom sustavu Ponikve.

Stručno povjerenstvo za vodu namijenjenu ljudskoj potrošnji Ministarstva zdravstva odobrilo je zahtjev Ponikve voda d.o.o. za odstupanje od MDK vrijednosti za parametar temperature u vodi za ljudsku potrošnju u vodoopskrbnom sustavu Ponikva do 30. rujna 2019. godine uz obavezno informiranje potrošača sredstvima javnog informiranja u vrijeme trajanja odstupanja navedenog parametra (klasa: UP/1-541-02/17-03/13, URBROJ: 534-07-2-1-3/2-17-3).

## 6. RADNA JEDINICA KANALIZACIJA

Posljednjih godina izgradnja sustava javne odvodnje na otoku Krku znatno se ubrzala. Jedinice lokalne samouprave svake godine odvajaju znatan dio sredstava za izgradnju sustava javne odvodnje. Svako naselje gradi svoj sustav javne odvodnje na način da se sanitarna otpadna voda prikuplja mrežom kan. kolektora te se odvodi na uređaje za pročišćavanje koji se nalaze u Omišlju, Njivicama (Malinska), Krku, Puntu, Baški i Dobrinju. Krajem srpnja 2017. u Hrvatskim vodama u Zagrebu potpisan je ugovor o dodjeli bespovratnih sredstava za „Projekt prikupljanja, odvodnje i pročišćavanja otpadnih voda na području otoka Krka“. Projektom je predviđena gradnja 86 km kanalizacijskih kolektora i 26 crpnih stanica, nadogradnja 4 (Krk, Omišalj, Malinska-Njivica, Punat) i izgradnja 2 (Baška, Klimno-Šilo) uređaja za pročišćavanje otpadnih voda te izgradnja kompostane za zbrinjavanje mulja s UPOV-a na odlagalištu Treskavac.

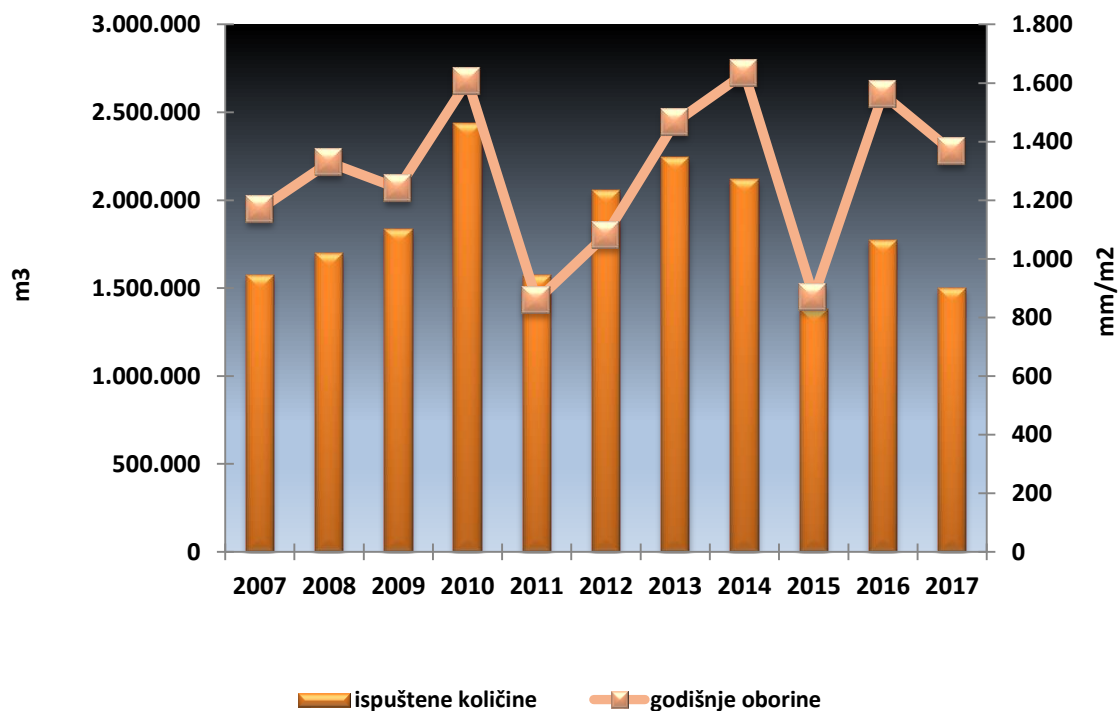


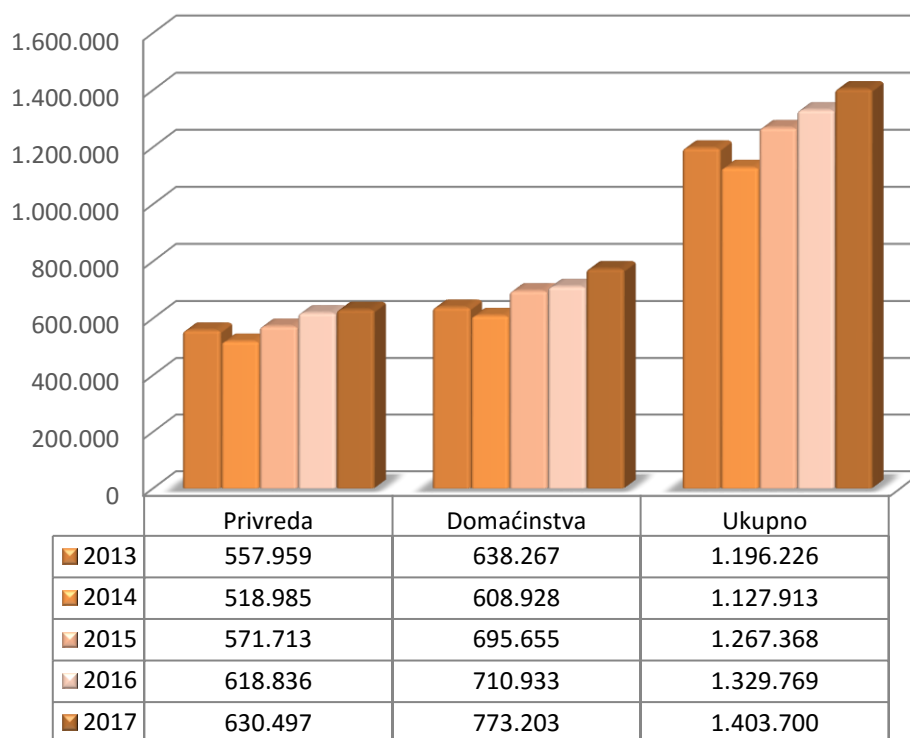
TABLICA: GODIŠNJE KOLIČINE ISPUŠTENIH OTPADNIH VODA U MORE - m<sup>3</sup>

	BAŠKA	PUNAT	NJIVICE	KRK	MALINSKA*	OMIŠALJ	DOBRINJ	UKUPNO
2007	445.636	377.785	101.578	316.647	295.482	33.116		1.570.244
2008	614.838	255.472	92.680	323.195	375.564	35.434		1.697.183
2009	633.966	359.270	104.314	353.796	347.925	33.167		1.832.438
2010	766.562	550.498	107.948	439.586	542.406	30.338		2.437.338
2011	430.346	349.482	96.644	323.752	352.129	22.697		1.575.050
2012	692.746	395.753	101.184	344.076	494.641	27.989		2.056.389
2013	949.069	252.588	79.328	396.434	529.856	35.177		2.242.452
2014	855.439	273.817	83.421	345.161	522.499	39.657		2.119.994
2015	494.327	139.911	69.229	335.671	307.531	28.913	2.925	1.378.507
2016	791.678	208.663	/	317.216	362.766	89.114	4.004	1.773.441
2017	659.448	161.336	/	262.050	331.268	80.011	4.095	1.498.208

\* Malinska i Njivice – zajednički sustav javne odvodnje od 2016.-te

SLIKA: USPOREDBA GODIŠNJIH KOLIČINA ISPUŠTENIH OTPADNIH VODA S OBORINAMA

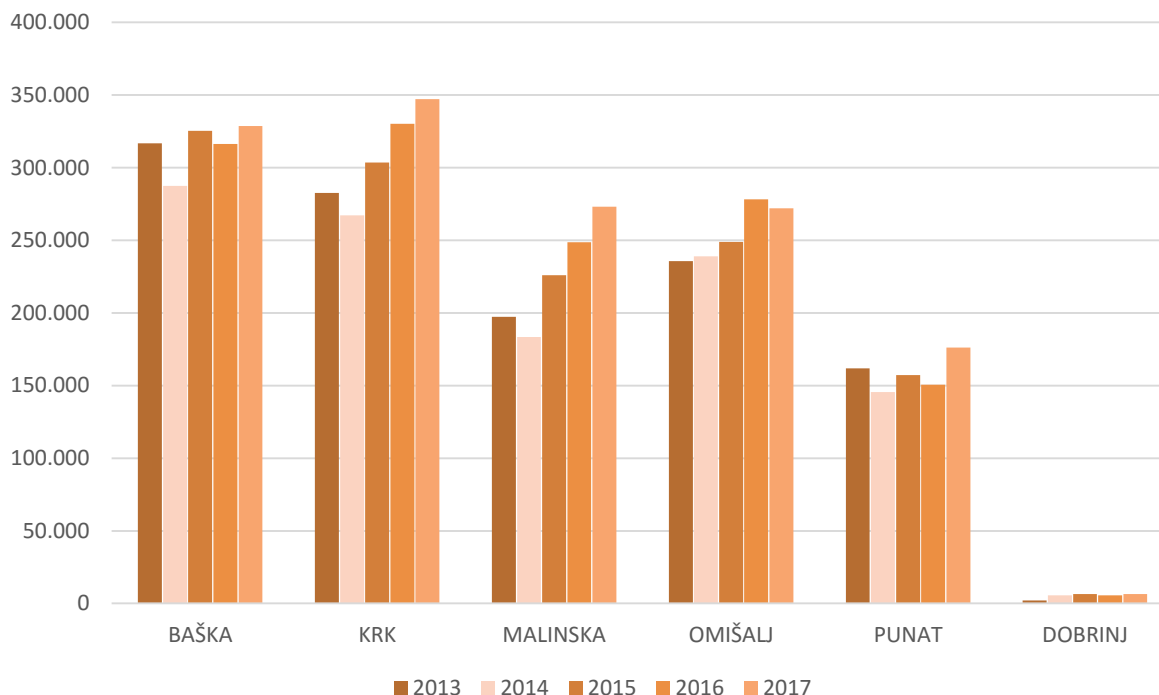


SLIKA: FAKTURIRANE KOLIČINE OTPADNIH VODA PO KATEGORIJI POTROŠNJE - m<sup>3</sup>

TABLICA: FAKTURIRANE KOLIČINE OTPADNIH VODA PO JLS I KAT. POTROŠNJE

JLS	2015			2016			2017		
	PRIV.	DOM.	UKUPNO	PRIV.	DOM.	UKUPNO	PRIV.	DOM.	UKUPNO
BAŠKA	150.757	174.621	325.378	142.558	173.816	316.374	147.066	181.616	328.682
KRK	155.425	148.064	303.489	168.941	161.235	330.176	169.300	177.845	347.145
MALINSKA	67.046	158.915	225.961	81.052	167.650	248.702	77.399	195.800	273.199
OMIŠALJ	118.113	130.724	248.837	149.495	128.723	278.218	137.807	134.274	272.081
PUNAT	79.375	77.925	157.300	75.889	74.688	150.577	97.946	78.202	176.148
DOBRINJ	997	5.406	6.403	901	4.821	5.722	979	5.466	6.445
<b>UKUPNO:</b>	<b>571.713</b>	<b>695.655</b>	<b>1.267.368</b>	<b>618.836</b>	<b>710.933</b>	<b>1.329.769</b>	<b>630.497</b>	<b>773.203</b>	<b>1.403.700</b>

SLIKA: FAKTURIRANE KOLIČINE OTPADNIH VODA PO JLS



AGLOMERACIJA OMIŠALJ		
DUŽINA MREŽE	CRPNE STANICE	ISPUŠTENO 2017.g. (m <sup>3</sup> )
OMIŠALJ 9.406 m	CS-Stran (uvala Stran) CS-3 (pored Vile Eva) CS-8 (uvala Pesja) UPOV	80.011
AGLOMERACIJA MALINSKA-NJIVICE		
DUŽINA MREŽE	CRPNE STANICE	ISPUŠTENO 2017.g. (m <sup>3</sup> )
NJIVICE 12.895 m	CS – Miramare (ispred hotela Miramare) CS-Kijac (pokraj plaže Kijac)	
MALINSKA 27.959 m	CS- ½ (na kraju luke) CS-3 (u parku kod ul. Obala) CS-4 (uvala Draga) CS-5 (uvala Rova) CS-6 (uvala Cukličevo) UPOV	331.268
AGLOMERACIJA KRK		
DUŽINA MREŽE	CRPNE STANICE	ISPUŠTENO 2017.g. (m <sup>3</sup> )
KRK 21.785 m	CS-Porat (autobusna stanica) CS-Sunčani sat (pokraj sunčanog sata) CS-Stari grad (Portapisana) CS-Dražica (ispred hotela Bor) CS-Poslovna zona (ispred Konzuma) CS-Mali Kartec (pokraj Doma umirovljenika) UPOV	262.050

AGLOMERACIJA PUNAT		
DUŽINA MREŽE	CRPNE STANICE	ISPUŠTENO 2017.g. (m <sup>3</sup> )
KORNIĆ 3.277 m	CS-Dunat (Dunat)	
PUNAT 11.687 m	CS-1 (marina Punat) CS-2 (ispred hotela Park) CS-3 (Buka) CS-4 (autobusna stanica) UPOV	161.336

AGLOMERACIJA BAŠKA		
DUŽINA MREŽE	CRPNE STANICE	ISPUŠTENO 2017.g. (m <sup>3</sup> )
DRAGA BAŠĆANSKA 3.860 m		
JURANDVOR 3.508 m		
BATOMALJ 2.471 m	CS-5 (pokraj mosta za Batomalj)	
BAŠKA 14.751 m	CS-1 (ulica Palada, pokraj rest. Ribar) CS-2 (ulica Palada, ispod hotela Forza) CS-3 (kamp Zablaće) CS-4 (pokraj mosta na Zaroku) CS-6 (Kricin) CS-7 (kamp Bunculuka) UPOV	659.448

AGLOMERACIJA DOBRINJ		
DUŽINA MREŽE	CRPNE STANICE	ISPUŠTENO 2017.g. (m <sup>3</sup> )
DOBRINJ 1.059 m	CS-2 (Donji grad) UPOV	4.095

AGLOMERACIJA PRIOBALJE DOBRINJA		
DUŽINA MREŽE	CRPNE STANICE	ISPUŠTENO 2017.g. (m <sup>3</sup> )
KLIMNO, ČIŽIĆI 8.380 m-nije u funkciji		

AGLOMERACIJA STARA BAŠKA		
DUŽINA MREŽE	CRPNE STANICE	ISPUŠTENO 2017.g. (m <sup>3</sup> )
STARA BAŠKA 2.967 m-nije u funkciji		

AGLOMERACIJA VRBNIK		
DUŽINA MREŽE	CRPNE STANICE	ISPUŠTENO 2017.g. (m <sup>3</sup> )
VRBNIK 490 m – nije u funkciji		

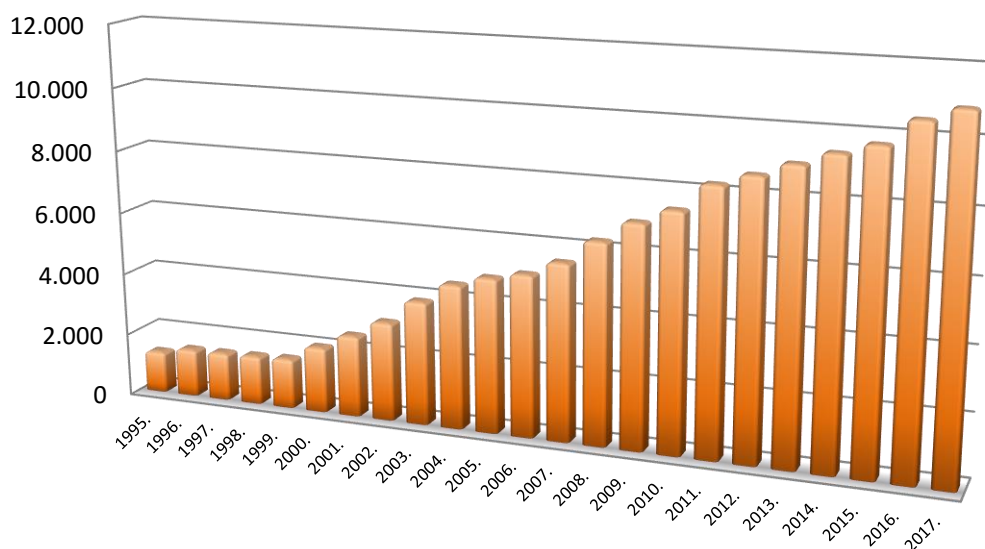
PODMORSKI ISPUSTI I PRELJEVI		
KRK	- podmorski ispust nakon UPOV-a - sig. preljev CS-Dražica - sig. preljev CS-Porat	L = 847 m, DN 400 mm, H = 32,0 m L = 196 m, DN 315 mm, H = 19,0 m L = 27 m, DN 500 mm, H = 3,5 m
OMIŠALJ	- podmorski ispust Stran	L = 135 m, DN 300 mm, H = 20,7 m

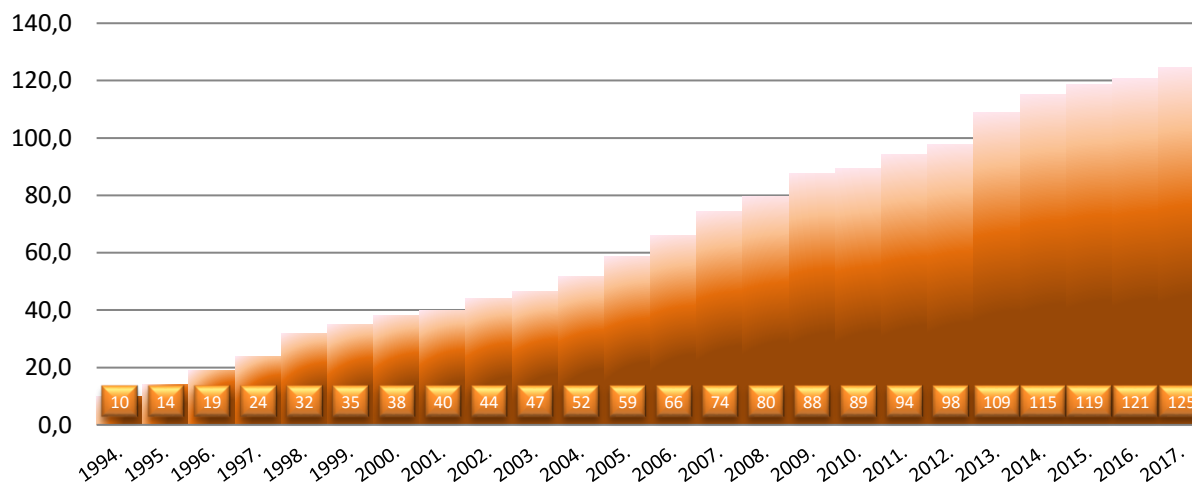


	- podmorski ispust nakon UPOV-a	L = 1.094 m, DN 280 mm, H = 27,2 m
	- sigurnosni preljev CS-3	L = 25 m, DN 315 mm, H = 12,0 m
	- sigurnosni preljev CS-8	L = 187 m, DN 400 mm, H = 6,0 m
MALINSKA	- podmorski ispust nakon UPOV-a	L = 723 m, DN 500 mm, H = 59,0 m
	- sig. preljev CS-3	L = 89 m, DN 400 mm, H = 6,3 m
	- sig. preljev CS-4	L = 106 m, DN 350 mm, H = 7,7 m
	- sig. preljev CS-5	L = 223 m, DN 315 mm, H = 10 m
NJIVICE	- sig. preljev CS-Miramare	L = 72 m, DN 350 mm, H = 11 m
	- sig. preljev CS-Kijac	L = 112 m, H = 9,6 m
BAŠKA	- podmorski ispust nakon UPOV-a	L = 1440 m, DN 315 mm, H = 48 m
	- sig. preljev CS-1 i CS-2	L = 102 m, DN 315 mm, H = 6,7 m
	- sig. preljev CS-3	L = 620 m, DN 400 mm, H = 17 m
	- sig. preljev CS-7	L = 360 m, H = 40,7 m
PUNAT	- podmorski ispust nakon UPOV-a	L = 600 m, DN 500 mm, H = 45 m
	- sig. preljev CS-3	L = 168 m, DN 500 mm, H = 10 m

- kolektori + mreža	ukupna dužina	124.495 m
- broj korisnika:	ukupno:	10.900
	po sustavima javne odvodnje:	
	Baška (Batomalj, Jurandvor, D. Bašćanska i Baška)	2.504
	Punat (Punat i Kornić)	1.398
	Krk (Krk)	1.933
	Malinska-Njivice (Malinska, Njivice, Kijac i Sv. Vid)	4.288
	Omišalj (Omišalj)	635
	Dobrinj (Dobrinj)	142

**SLIKA: BROJ KORISNIKA USLUGE JAVNE ODVODNJE (10.900 u 2017. godini)**



**SLIKA: DUŽINA MREŽE JAVNE ODVODNJE U KILOMETRIMA****MJESNA MREŽA I PRIKLJUČCI**

Tijekom 2017. godine kontinuirano se radilo na proširenju sustava javne odvodnje. Montirano je ukupno 3.869 m nove kanalizacije, a rekonstruirano 231 m.

Ukupni broj korisnika javne odvodnje na dan 31.12.2017. iznosio je 10.900. Od toga je 380 novo priključenih.

**7.1. Značajne investicije****KANALIZACIJA NJIVICA**

U sklopu nastavka rekonstrukcije Ulice kralja Tomislava u Njivicama izgrađen je kanalizacijski kolektor te je izvršena rekonstrukcija vodovoda. Građevinske radove izvodio je Građevinar d.o.o. iz Rijeke, a stručni nadzor Ured ovlaštenog inženjera Capić Marinko. Ukupna vrijednost građevinskih radova iznosi 662.055 kn, a stručnog nadzora 20.000 kn. Hrvatske vode sudjelovale su u sufinanciranju kanalizacije s 374.053 kn (55% ukupne investicije).

**KANALIZACIJA VRBNIKA**

U ulici Draga izvedeni su radovi na izgradnji kanalizacije. Građevinske radove izvodio je Dario d.o.o. iz Krka, a stručni nadzor Ured ovlaštenog inženjera Capić Marinko. Ukupna vrijednost građevinskih radova iznosi 326.345 kn, a stručnog nadzora 11.600 kn. Hrvatske vode sudjelovale su u sufinanciranju s 143.481 kn (42% ukupne investicije), a ostatak je sufinanciran iz naknade za razvoj.

U ulici Krčkih iseljenika započeli su radovi na izgradnji kanalizacije. Građevinske radove izvodi je Pograd d.o.o. iz Čabra, a stručni nadzor Ured ovlaštenog inženjera Capić Marinko. Ukupna vrijednost građevinskih radova iznosi 1.252.040 kn, a stručnog nadzora 50.000 kn. Do kraja 2017. godine situirano je 165.882 kn građevinskih radova i 6.500 kn nadzora. Hrvatske vode sudjelovale su u sufinanciranju kanalizacije s 137.905 kn (80% ukupne investicije) dok se ostatak financira iz proračuna općine.

**KANALIZACIJA BAŠĆANSKA KOTLINA**

Na području Općine Baške izvodili su se radovi na izgradnji kanalizacije u Batomlju te na dionici VS Baška – naselje Baška. je izvodio GP Krk d.d. iz Krka. Ukupna vrijednost građevinskih radova iznosi 617.492 kn, a financijska sredstva su osigurana iz naknade za razvoj.

#### UKUPNO PRIKUPLJENO NAKNADE ZA RAZVOJ U 2017. GODINI :

Počevši još 01. lipnja 2010. godine, kao izvor sufinanciranja Projekta Jadran, uvedena je naknada za razvoj i to:

na području Općine Omišalj naknada je do kraja 2016. godine iznosila 4,00 kn/m<sup>3</sup>, a od 01. ožujka 2017. godine iznosi 3,20 kn/m<sup>3</sup> isporučene vode od čega je Općina do 31.05.2011. godine subvencionirala 2,50 kn/m<sup>3</sup>, a od 01.06.2011. do 31.12.2013. godine subvencija Općine iznosila je 2,00 kn/m<sup>3</sup>,

na području Općine Malinska-Dubašnica naknada je do kraja 2016. godine iznosila 3,00 kn/m<sup>3</sup>, a od 01. siječnja 2017. godine iznosi 1,80 kn/m<sup>3</sup> isporučene vode od čega je Općina do 31.12.2013. godine subvencionirala 1,50 kn/m<sup>3</sup>,

na području Grada Krka za mjesta Krk i Kornić naknada za razvoj je do kraja 2016. godine iznosila 3,00 kn/m<sup>3</sup>, a od 01. siječnja 2017. godine iznosi 2,00 kn/m<sup>3</sup> isporučene vode od čega je Grad subvencionirao 1,50 kn/m<sup>3</sup> do 31.12.2011, a od 01.01.2012. godine do 31.12.2013. godine subvencija Grada iznosila je 1,00 kn/m<sup>3</sup>.

U 2017. godini iz naknade za razvoj, a za financiranje Projekta Jadran, utrošeno je ukupno 2.753.339,41 kn i to:

Podprojekt Krk 905.870,36 kn (za kamate 31.733,89 kn i za otplatu glavnice 874.136,47 kn)

Podprojekt Omišalj 969.504,04 kn (za kamate 33.963,06 kn i za otplatu glavnice 935.540,98 kn)

Podprojekt Malinska-Njivice 877.965,01 kn (za kamate 30.756,33 kn i za otplatu glavnice 847.208,68 kn)

Naknada za razvoj u ostalim jedinicama lokalne samouprave iznosi 1,50 kn/m<sup>3</sup> i koristi se za financiranje izgradnje komunalnih vodnih građevina vodoopskrbe i odvodnje sukladno njihovim odlukama i sklopljenim ugovorima o financiranju.

#### UKUPNO PRIKUPLJENO NAKNADE ZA RAZVOJ U 2017. GODINI :

GRAD KRK	1.513.854,92
- Šotovento	197.584,88
- Krk, Kornić	1.316.270,04
OPĆINA BAŠKA	548.600,39
OPĆINA DOBRINJ	365.688,62
OPĆINA MALINSKA-DUBAŠNICA	1.042.733,36
OPĆINA PUNAT	460.836,64
OPĆINA VRBNIK	155.211,76
OPĆINA OMIŠALJ	1.609.166,14
UKUPNO	5.696.091,83

**UKUPAN UTROŠAK NAKNADE ZA RAZVOJ U 2017. GODINI :**

<b>Grad Krk (NZR – Šotovento):</b>	<b>45.470,87 kn</b>
- vodovod u Linardićima	45.470,87 kn
<b>Grad Krk (NZR – Krk, Kornić):</b>	<b>1.216.607,25 kn</b>
- asfaltiranje u Krku, Ul. braće Linardić (nakon Projekta Jadran)	196.312,00 kn
- kanalizacija za priključke u Krku, Košljunska ulica	10.916,00 kn
- vodovod i kanalizacija u Krku, Sv.Ivan	103.508,89 kn
- Projekt Jadran	905.870,36 kn
<b>Općina Baška:</b>	<b>469.472,19 kn</b>
- kanalizacija u Batomlju	73.884,50 kn
- kanalizacija u Batomlju, Pod jabuku	371.607,40 kn
- kanalizacija u Jurandvoru	19.189,00 kn
- kanalizacija u Baški, Bodulska ulica	1.994,77 kn
- kanalizacija u Baški, Pešćivica	2.796,52 kn
<b>Općina Dobrinj:</b>	<b>89.192,42 kn</b>
- imovinsko-pravni odnosi kanalizacija priobalja Općine Dobrinj II faza	11.367,04 kn
- vodovod i kanalizacija u Klimnu	50.214,76 kn
- vodovod u Gostinju	27.610,62 kn
<b>Općina Malinska-Dubašnica:</b>	<b>1.297.098,37 kn</b>
- vodovod u Zidarićima	26.971,75 kn
- kanalizacija i potporni zid u Malinskoj	80.759,90 kn
- kanalizacija u Malinskoj (Pavus, Stipkino, Sv.Vid, Ribarsko naselje)	74.046,31 kn
- vodovod u Malinskoj, ispred restorana Riva	39.237,86 kn
- vodovod u Sv. Ivanu, ogranak 1 i 2	38.828,00 kn
- vodovod i kanalizacija u Malinskoj, za vrtić	223.452,64 kn
- kanalizacija u Malinskoj	97.489,34 kn
- vodovod u Vantačićima, Dubnjak	15.268,00 kn
- kanalizacija u Malinskoj, spoj Krležine i Primorske ulice	17.281,00 kn
- vodovod u Malinskoj, Pavus	5.369,04 kn
- Projekt Jadran	678.394,53 kn
<b>Općina Punat:</b>	<b>0,00 kn</b>
<b>Općina Vrbnik:</b>	<b>424.235,12 kn</b>
- vodovod u Garici	85.729,11 kn
- vodovod u Risiki, Mavri I faza	84.307,70 kn
- vodovod u Risiki, Mavri II faza	46.579,31 kn
- kanalizacija u Vrbniku, Draga	187.789,00 kn
- vodovodna okna u Risiki, Mavri	19.830,00 kn
<b>Općina Omišalj</b>	<b>1.606.036,61 kn</b>
- kanalizacija u Omišlju, Pušća	170.365,41 kn
- kanalizacija u Njivicama, Ul. Luke Turata	266.596,68 kn
- Projekt Jadran	1.169.074,52 kn

## EU PROJEKT

Republika Hrvatska kao zemlja članica Europske Unije ima pristup sredstvima Strukturnih i Kohezijskih fondova u sklopu financijske perspektive Unije za proračunsko razdoblje 2014 – 2020. Za sufinanciranje iz EU fonda društvo je u 2017. godini prijavilo "**Projekt prikupljanja, odvodnje i pročišćavanja otpadnih voda na području otoka Krka**" koji je odobren Odlukom Ministarstva zaštite okoliša i energetike 11. svibnja 2017. godine i njenom dopunom od 06. lipnja 2017. godine.

Društvo je 26. srpnja 2017. godine potpisalo:

- Ugovor o dodjeli bespovratnih sredstava EU projekta s Ministarstvom zaštite okoliša i energetike kao posredničkog tijela 1 i Hrvatskim vodama kao posredničkog tijela 2.

Ukupna vrijednost projekta procijenjena je na ukupan iznos od 648.312.359,00 kn. Prihvatljivi procijenjeni troškovi **iznose 510.913.257,00 kn**, a neprihvatljivi trošak su ulaganja do 2014. godine i porez na dodanu vrijednost. Udjeli u sufinanciranju prihvaćenih planiranih troškova su sljedeći:

- bespovratna sredstva EU 369.138.660,00 kn (72,25075%)
- domaća komponenta 141.774.597,00 kn (27,74925%)

- Ugovor o sufinanciranju EU projekta partnerstvu s Ministarstva zaštite okoliša i energetike kao posredničkog tijela 1, Hrvatskim vodama kao posredničkog tijela 2, 6 jedinica lokalne samouprave (sve jedinice otoka Krka osim Vrbnika koji ne sudjeluje u EU projektu) u kojem se navode i udjeli u sufinanciranju prihvaćenih troškova domaće komponente (bez sredstava EU):

- Ministarstvo zaštite okoliša i energetike 47.258.199,00 kn (33,33%)
- Hrvatske vode 47.258.199,00 kn (33,33%)
- lokalna komponenta (otok Krk) 47.258.199,00 kn (33,33%)
  - o Ponikve voda d.o.o. 4.853.417,00 kn (3,42%)
  - o Grad Krk 9.634.367,00 kn (6,80%)
  - o Općina Baška 5.457.495,00 kn (3,85%)
  - o Općina Dobrinj 7.450.520,00 kn (5,25%)
  - o Općina Malinska-Dubašnica 8.103.554,00 kn (5,72%)
  - o Općina Omišalj 7.552.292,00 kn (5,33%)
  - o Općina Punat 4.206.554,00 kn (2,97%)

- Ugovor o partnerstvu na EU projektu s jedinicama lokalne samouprave u kojem je navodena i obveza vraćanja kredita koji je Ponikve voda potpisala s Hrvatskom bankom za obnovu i razvoj (maksimalno 45 mil kuna, fiksna godišnja kamatna stopa od 2,5%, rok otplate 10 godina), a kojeg će u cijelosti vraćati jedinice lokalne samouprave s obzirom da se radi o sredstvima koja će pokrivati dio lokalne komponente jedinica lokalne samouprave.

Prethodno navedeni udjeli u sufinanciranju nisu konačni. Oni ovise o konačnom udjelu sufinanciranja iz EU fonda.

EU projekt se odnosi na sljedeće aglomeracije: Omišalj, Malinska-Njivice, Krk, Punat-Korniće, Baška i Klimno-Šilo. Uključuje izgradnju fekalne kanalizacije i pratećih objekata, rekonstrukciju vodovodne mreže, rehabilitaciju kanalizacijskih kolektora te nadogradnju četiri uređaja za pročišćavanje otpadnih voda i izgradnju dva nova uređaja za pročišćavanje.

Ukupni kapacitet uređaja je 85.000 ES [ekvivalent-stanovnika], a funkcionirat će sa drugim (biološkim) stupnjem pročišćavanja. Uređaji će se graditi na sljedećim lokacijama: Omišalj (7.000 ES), Malinska-Ćuf koji će prikupljati otpadne vode naselja Njivica i naselja Općine Malinska-Dubašnica (25.000 ES), Krk (19.000 ES), Punat koji će prikupljati otpadne vode Punta i Kornića (12.500 ES), Baška (14.000 ES) i

Klimno-Šilo koji će prikupljati otpadne vode priobalja Dobrinjštine (7.500 ES). Izgradit će se ukupno 87 km kanalizacije uz 26 crpnih stanica, te rekonstruirati 39 km vodovodne mreže. Rehabilitirat će se 10.218 m kolektora uz 1.283 revizionih okana.

Procijenjeni troškovi po općinama izgledaju ovako:

<b>UKUPNO OPĆINA OMIŠALJ</b>	
Kanalizacijski sustav Omišalj i Njivice	42.703.773 kn
UPOV Omišalj i 32% UPOV-a Malinska-Ćuf	29.232.032 kn
<b>UKUPNO OPĆINA MALINSKA-DUBAŠNICA</b>	
Kanalizacijski sustav Porat, Vantačići, Sv. Vid	50.782.667 kn
68% UPOV-a Malinska-Ćuf	25.715.968 kn
<b>UKUPNO GRAD KRK</b>	
Kanalizacijski sustav Krk i Kornić	47.523.440 kn
UPOV Krk i 14% UPOV-a Punat	39.912.984 kn
<b>UKUPNO OPĆINA PUNAT</b>	
Kanalizacijski sustav Punat	15.515.983 kn
86% UPOV-a Punat	23.405.416 kn
<b>UKUPNO OPĆINA BAŠKA</b>	
Kanalizacijski sustav Baška	14.927.782 kn
UPOV Baška	35.340.000 kn
<b>UKUPNO OPĆINA DOBRINJ</b>	
Kanalizacijski sustav priobalje Dobrinja	44.146.870 kn
UPOV Klimno-Šilo-Čižići-Soline	19.592.800 kn

U ukupni iznos vrijednosti projekta uračunati su još troškovi obrade mulja, opreme za održavanje, poboljšanja GIS i SCADA sustava, mjera publiciranja, stručnog nadzora i upravljanja projekta u ukupnom iznosu od **66.707.682** kn, te nepredviđeni troškovi u vrijednosti od **10%** od radova i usluga (**46.446.661,00** kn), ali i iznos koji je priznat kao dosadašnje učešće u iznosu od **8.959.199** kn.

Još u ožujku 2015. godine ugovoreni su radovi na izradi dokumentacije za nadmetanje za provedbu tog projekta u vrijednosti od 748.000 kn. Natječajnu dokumentaciju izrađuje SL Consult d.o.o. iz Ljubljane. Do kraja 2017. godine dovršeno je 76% natječajne dokumentacije, a Hrvatske vode su do kraja 2017. sufinancirale 84%.

U kolovozu 2017. godine ugovoren je stručni **nadzor** nad izgradnjom kanalizacijske mreže i rekonstrukcije vodovodne mreže (crvena knjiga) sa zajenicom ponuditelja WYG savjetovanje d.o.o. (vodeći član) i Institut IGH d.d. iz Zagreba. Vrijednost ugovora iznosi **6.388.000,00 kn**. Do kraja 2017. godine isplaćen je ugovoreni predujam od 10% odnosno 638.800,00 kn.

U kolovozu 2017. godine ugovorena je **usluga tehničke podrške upravljanja** projektom s Ernst & Young Savjetovanje d.o.o. iz Zagreba. Vrijednost ugovora iznosi **6.724.010,00 kn**. Do kraja 2017. godine obračunato je 480.286,43 kn ugovorene usluge.

U kolovozu 2017. godine ugovorena je **usluga informiranja i vidljivosti** u provedbi EU projekta s društvom Studio redizajn d.o.o. iz Zagreba. Vrijednost ugovora iznosi **285.925,50 kn**. Do kraja 2017. godine obračunato je 46.634,40 kn ugovorene usluge.

U rujnu 2017. godine ugovorena je **izgradnja kanalizacijske mreže i rekonstrukcije vodovodne mreže** (crvena knjiga) sa zajenicom ponuditelja Gorenjska gradbena družba d.d. iz Kranja, Slovenija (vodeći član) i Kolektor CPG d.o.o. iz Nove Gorice, Slovenija. Vrijednost ugovora iznosi **253.828.191,71 kn**. Radovi su započeli 23. listopada 2017. godine. Do kraja 2017. godine nije ispostavljena građevinska situacija.

U 2018. godini raspisati će se natječaji za:

- izgradnju i dogradnju uređaja za pročišćavanje i obradu otpadnog mulja (žuta knjiga)
- nabavku opreme.

U 2017. godini Ponikve voda uputila je prvi zahtjev za naknadom ranije uloženi sredstava (tzv. retro troškovi) u iznosu od 2.352.877,44 kn od čega je odmah prihvaćeno **941.663,00 kn** troškova te su isti sufinancirani u 2017. godini:

- EU sredstva	680.358,58 kn
- Ministarstva zaštite okoliša i energetike	87.101,47 kn
- Hrvatske vode	87.101,47 kn
- lokalna komponenta	87.101,48 kn

Trajno je neprihvaćen iznos od 3.500,00 kn, a za preostalih 1.407.714,44 kn troškova, koji se odnose na rješavanje imovinsko-pravnih odnosa, zatražena su dodatna pojašnjenja i dokumentacija.

Ponikve voda je odustala od zahtjeva za retroaktivnim potraživanjem sredstava za sufinanciranje radova na izgradnji obalnog kolektora Čičići-Soline-Klimno (5.691.871,72 kn) koji je bio naveden u Prijemnom obrascu EU projekta zbog problema dvostrukog financiranja jer su u sufinanciranju radova ranije korištena sredstva Hrvatskih voda odnosno sredstva EIB-a i CEB-a.

## **7.2. Snimanje kolektora javne odvodnje kamerom (CCTV inspekcija)**

Zakonska obveza je da se kanalizacijski kolektori tijekom uporabe kontroliraju na svojstvo strukturalne stabilnosti i funkcionalnosti putem CCTV inspekcije (optički pregled opremom zatvorenog kruga kojom se evidentiraju i zapisuju sva stanja unutar cjevovoda) te na svojstvo vodonepropusnosti.

U kolovozu 2016. godine Ponikve voda d.o.o. i Goran i Zoran d.o.o. Solin zaključili su Ugovor o CCTV inspekciji i ispitivanju vodonepropusnosti sustava javne odvodnje otoka Krka. Ugovor obuhvaća CCTV inspekciju 31.687 m kanalizacijskih kolektora uz ispitivanje vodonepropusnosti. Vrijednost ugovoreni radova iznosi 579.740,00 kn.

Radovi na CCTV inspekciji i ispitivanju vodonepropusnosti dovršeni su u ugovorenom roku, tj. do 30.04.2017., a primopredaja izvedenih radova obavljena je 04.05.2017.

Vrijednost izvedenih radova iznosi 592.679,65 kn (do 31.12.2016. godine po ugovoru je realizirano 174.060,95 kn, a 418.618,70 kn realizirano je u 2017. godini).

TABLICA: Dužina kanalizacijskih kolektora za koje je obavljena CCTV inspekcija.

Naselje	CCTV inspekcija kolektora (m)
Draga Baščanska	2.397
Batomalj	1.784
Jurandvor	2.152
Baška	1.339
Punat	3.900
Krk	5.807
Malinska	7.431
Njivice	3.922
Omišalj	2.318
UKUPNO:	31.050

Po obavljenoj CCTV inspekciji kanalizacijskih kolektora provedena je kontrola ispravnosti na svojstvo vodonepropusnosti onih kanalizacijskih dionica za koje je CCTV inspekcijom utvrđena ispravnost na svojstvo strukturalne stabilnosti i funkcionalnosti.

TABLICA: Dužina kanalizacijskih dionica za koje je obavljena kontrola ispravnosti na svojstvo vodonepropusnosti.

Naselje	Ispitivanje vodonepropusnosti (m)
Draga Baščanska	580
Batomalj	396
Jurandvor	220
Baška	370
Punat	556
Krk	3.228
Malinska	683
Njivice	638
Omišalj	1.305
UKUPNO:	7.976

U ožujku 2016. godine Ponikve voda d.o.o. i Vectrino d.o.o. zaključili su Ugovor o obavljanju tehničkog nadzora nad radovima CCTV inspekcija i ispitivanje vodonepropusnosti kolektora te analiza CCTV inspekcije sa prijedlogom rehabilitacije kolektora i izrada troškovnika, a u siječnju 2017. godine dodatak br. 1 Ugovoru. Vrijedost ugovorenih radova iznosi 195.100,00 kn. U 2017. godini po ugovoru je realizirano 175.200,00 kn (do 31.12.2016. godine realizirano je 19.900,00 kn).

Radovi su dovršeni u ugovorenom roku, tj. do 28.05.2017. godine, a primopredaja elaborata (knjiga 1, 2 i 3) sa analizom CCTV inspekcije, prijedlogom rehabilitacije kolektora te troškovnicima obavljena je 29.05.2017. godine.



### 7.3. Oborinska kanalizacija

Ponikve voda d.o.o. obavlja poslove održavanja (čišćenja) oborinske kanalizacije na području Općine Omišalj (naselja Omišalj, Njivice i Kijac), Općine Maliska-Dubašnica (naselje Malinska), Općine Punat (naselje Punat) i Grada Krka (naselje Krk).

#### Općina Omišalj

Općina Omišalj i Ponikve voda d.o.o. zaključili su Ugovor o ustupanju održavanja sustava oborinske odvodnje na području Općine Omišalj (br. ugovora 363-01/15-06/11 od 02.01.2015., dodatak br. 5 ugovoru od 16.12.2016.). Sastavni dio ugovora je plan i troškovnik održavanja oborinske kanalizacije. Godišnji iznos održavanja iznosi 70.080,00 kn.

Redovno čišćenje oborinske kanalizacije obavlja se 2 puta godišnje, a izvanredna čišćenja obavljaju se po potrebi.

U 2017. redovno čišćenje oborinske kanalizacije u naseljima Omišalj, Njivice i Kijac obavljeno je 2 puta - tijekom proljeća i jeseni. Čišćenje je obuhvatilo oborinske kolektore sa pripadajućim građevinama. Izvanredna čišćenja pojedinih dionica obavljena su po pozivu Općine Omišalj.

#### Grad Krk

Grad Krk i Ponikve voda d.o.o. zaključili su Ugovor o ustupanju održavanja sustava oborinske odvodnje na području Grada Krka (br. Ugovora 363-01/14-06/74 od 02.01.2014. i dodatak br. 4 od 30.12.2016.). Sastavni dio ugovora je plan i troškovnik održavanja oborinske kanalizacije. Godišnji iznos održavanja iznosi 30.468,00 kn.

Redovno čišćenje oborinske kanalizacije obavlja se jednom godišnje (prije sezone), a izvanredna čišćenja obavljaju se po potrebi.

U ožujku 2017. obavljeno je redovno čišćenje oborinske kanalizacije na području naselja Krk. Čišćenje je obuhvatilo oborinske kolektore sa pripadajućim građevinama. Izvanredna čišćenja pojedinih dionica obavljena su po pozivu Grada Krka.

#### Općina Punat

Općina Punat i Ponikve voda d.o.o. zaključili su Ugovor o ustupanju održavanja sustava oborinske odvodnje na području Općine Punat (br. Ugovora 363-01/16-06/20 od 01.01.2016. i dodatak br.3). Sastavni dio ugovora je plan i troškovnik održavanja oborinske kanalizacije. Godišnji iznos održavanja iznosi 8.667,00 kn.

Redovno čišćenje oborinske kanalizacije obavlja se jednom godišnje (prije sezone), a izvanredna čišćenja obavljaju se po potrebi.

U ožujku 2017. obavljeno je redovno čišćenje oborinske kanalizacije na području naselja Punat. Čišćenje je obuhvatilo oborinske kolektore sa pripadajućim građevinama. Izvanredna čišćenja pojedinih dionica obavljena su po pozivu Općine Punat.

#### Općina Malinska-Dubašnica

Općina Malinska-Dubašnica i Ponikve voda d.o.o. zaključili su Ugovor o ustupanju održavanja sustava oborinske odvodnje na području Općine Malinska-Dubašnica (br. Ugovora 363-01/15-06/10 od 02.01.2015. i dodatak br. 4 ugovoru od 08.12.2016.). Sastavni dio ugovora je plan i troškovnik održavanja oborinske kanalizacije. Godišnji iznos održavanja iznosi 32.767,00 kn.

Redovno čišćenje oborinske kanalizacije obavlja se jednom godišnje (prije sezone), a izvanredna čišćenja obavljaju se po potrebi.

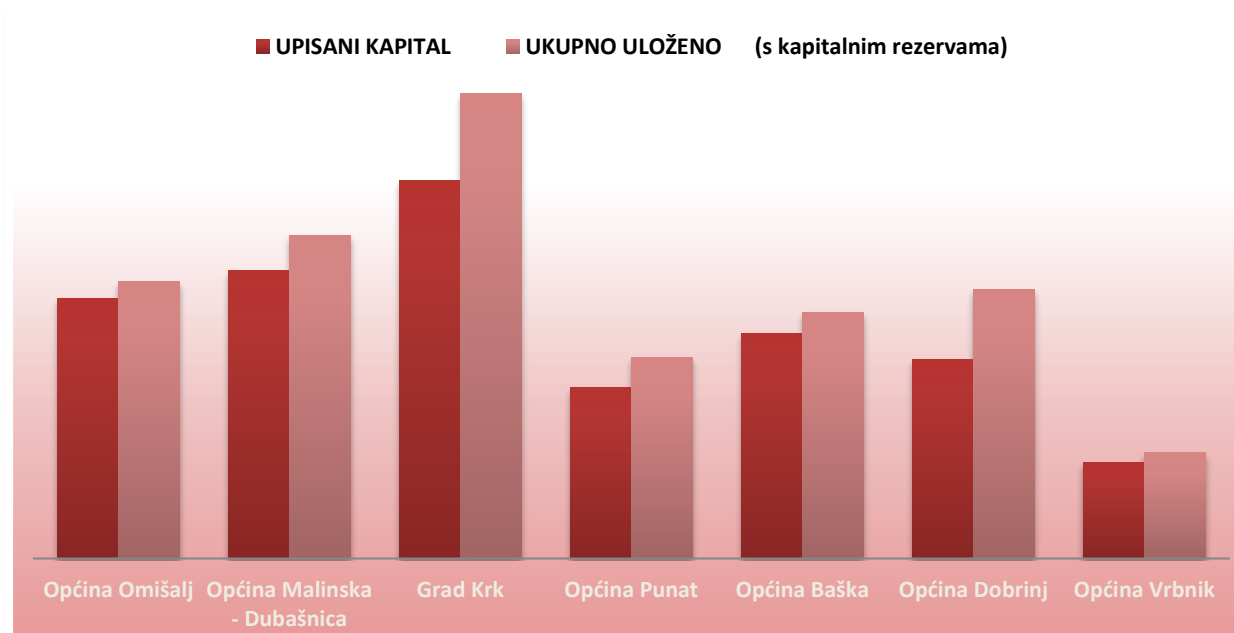
U travnju 2017. obavljeno je redovno čišćenje oborinske kanalizacije na području naselja Malinska. Čišćenje je obuhvatilo oborinske kolektore sa pripadajućim građevinama.

## 7. KAPITAL JEDINICA LOKALNE SAMOUPRAVE

### UDIO UKUPNOG KAPITALA JLS NA DAN 31.12.2017. U ODNOSU NA UPISANI KAPITAL

JEDINICA LOKALNE SAMOUPRAVE		UPISANI KAPITAL		KAPITALNE REZERVE			UKUPNO ULOŽENO (s kapitalnim rezervama)		PROMJENA
		udio	iznos	uloženo do sada	uloženo 2017.	ukupne kapitalne rezerve	iznos	udio	
0		1	2	3	4	5=3+4	6 = 2+5	7	8
1.	Općina Omišalj	16,09%	51.865.900,00	3.332.129,19	0,00	3.332.129,19	55.198.029,19	14,678%	<b>-1,41%</b>
2.	Općina Malinska-Dubašnica	17,81%	57.424.000,00	6.929.800,22	0,00	6.929.800,22	64.353.800,22	17,113%	<b>-0,70%</b>
3.	Grad Krk	23,36%	75.311.100,00	16.834.703,78	510.824,67	17.345.528,45	92.656.628,45	24,639%	<b>1,28%</b>
4.	Općina Punat	10,55%	34.031.200,00	5.358.139,94	750.000,00	6.108.139,94	40.139.339,94	10,674%	<b>0,12%</b>
5.	Općina Baška	13,93%	44.912.600,00	4.102.327,04	0,00	4.102.327,04	49.014.927,04	13,034%	<b>-0,90%</b>
6.	Općina Dobrinj	12,31%	39.674.600,00	13.541.643,48	338.314,09	13.879.957,57	53.554.557,57	14,241%	<b>1,93%</b>
7.	Općina Vrbnik	5,95%	19.175.800,00	1.957.598,97	0,00	1.957.598,97	21.133.398,97	5,620%	<b>-0,33%</b>
<b>ukupno 1 - 7</b>		<b>100%</b>	<b>322.395.200,00</b>	<b>52.056.342,62</b>	<b>1.599.138,76</b>	<b>53.655.481,38</b>	<b>376.050.681,38</b>	<b>100%</b>	

SLIKA: UDIO UKUPNOG KAPITALA JLS NA DAN 31.12.2017. U ODNOSU NA UPISANI KAPITAL



## 8. PROJEKTNJA DOKUMENTACIJA

U toku 2017. ishodovane su lokacijske dozvole i potvrde na glavne projekte kako sljedi:

### 2.1. Lokacijske dozvole

- **Izgradnja vodovodnih ogranaka u dijelu naselja Risika**  
lokacijska dozvola izdana 04.01.2017.
- **Rekonstrukcija vodovoda od raskršća za Dinu do Janaf-a**  
lokacijska dozvola izdana 16.08.2017.

### 2.2. Potvrde na glavne projekte

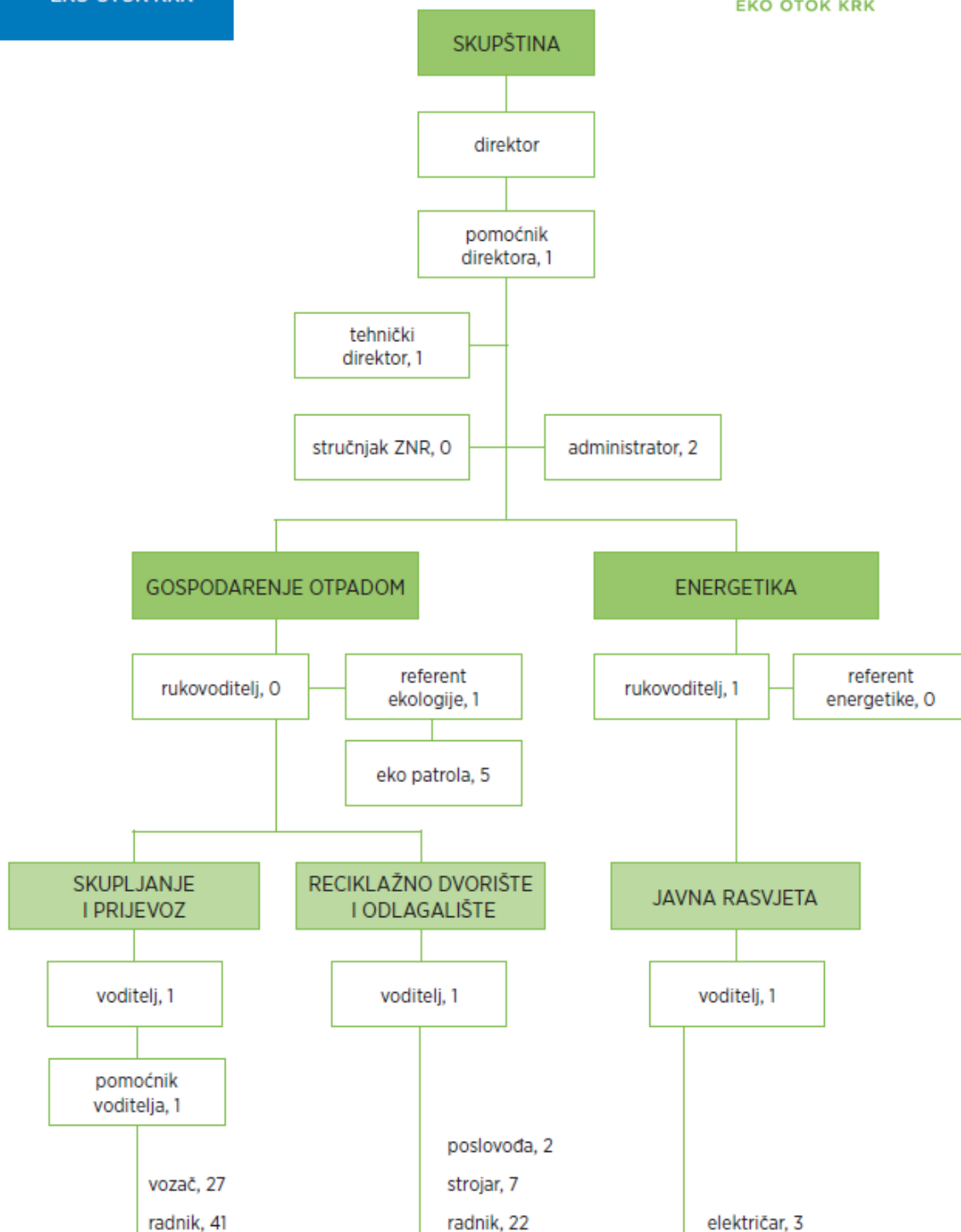
- **Izgradnja spojnog cjevovoda od križanja državne ceste D102 do postojeće mreže u naselju Kijac**  
građevinska dozvola izdana 06.03.2017.
- **Izgradnja vodovodnih ogranaka u dijelu naselja Risika**  
građevinska dozvola izdana 20.04.2017.
- **Rekonstrukcija vodovoda mjesne mreže naselja Sveti Vid Miholjice**  
građevinska dozvola izdana 14.06.2017.
- **Izgradnja vodovodnog ogranka u naselju Vrh**  
građevinska dozvola izdana 30.06.2017.
- **Izgradnja kolektora sanitarne kanalizacije i vodovoda u Krčkoj ulici i ulici Stjepana Radića u naselju Njivice**  
građevinska dozvola izdana 30.06.2017.
- **Izgradnja kolektora sanitarne kanalizacije i rekonstrukcija vodovoda u ulicama Kančinar i Buć u naselju Omišalj**  
građevinska dozvola izdana 30.06.2017.

- **Izgradnja kolektora sanitarne kanalizacije i vodovoda u ulici Galija i Starobaščanskoj u naselju Punat**  
građevinska dozvola izdana 30.06.2017.
- **Izgradnja kolektora sanitarne kanalizacije i vodovoda u ulici 17. travnja u naselju Kornić**  
građevinska dozvola izdana 30.06.2017.
- **Rekonstrukcija vodovoda mjesne mreže naselja Krk**  
građevinska dozvola izdana 30.06.2017.
- **Rekonstrukcija vodovoda mjesne mreže naselja Omišalj**  
građevinska dozvola izdana 30.06.2017.
- **Rekonstrukcija vodovoda mjesne mreže naselja Kornić**  
građevinska dozvola izdana 30.06.2017.
- **Rekonstrukcija vodovoda mjesne mreže naselja Punat**  
građevinska dozvola izdana 03.08.2017.
- **Izgradnja II. faze fekalne kanalizacije zapadnog dijela grada Krka**  
izmjena i dopuna potvrde glavnog projekta izdana 23.08.2017.
- **Izgradnja fekalne kanalizacije istočnog dijela grada Krka**  
izmjena i dopuna potvrde glavnog projekta izdana 28.08.2017.
- **Izgradnja sustava javne odvodnje naselja Porat i Vantačići**  
izmjena i dopuna potvrde glavnog projekta izdana 28.08.2017.
- **Izgradnja kanalizacijskog sustava priobalja Općine Dobrinj podsustava Šilo (II. faza)**  
građevinska dozvola izdana 05.09.2017.
- **Izgradnja kanalizacije naselja Soline (V. faza)**  
građevinska dozvola izdana 18.09.2017.
- **Rekonstrukcija vodovoda VS Haludovo – naselje Malinska**  
građevinska dozvola izdana 19.09.2017.
- **Rekonstrukcija vodovoda mjesne mreže naselja Draga Baška, Jurandvor i Batomalj**  
građevinska dozvola izdana 03.10.2017.
- **Izgradnja vodovodnih ogranaka u naselju Brzac**  
građevinska dozvola izdana 06.10.2017.
- **Rekonstrukcija vodovoda mjesne mreže naselja Njivice (zona Rosulje)**  
građevinska dozvola izdana 06.10.2017.
- **Rekonstrukcija vodovoda mjesne mreže naselja Porat i Vantačići**  
građevinska dozvola izdana 30.10.2017.



## IV. PONIKVE EKO OTOK KRK

ORGANIZACIJSKA  
SHEMA  
PONIKVE  
EKO OTOK KRK



## 1. PROGRAMI KVALITETE

### HRN EN ISO 9001:2015



Sustav upravljanja kvalitetom uveden je **7. lipnja 2002. godine**. Ponikve eko otok Krk d.o.o. se u 2017. godini certificiralo po novoj normi ISO 9001:2015. Proširen je opseg certifikacije uvođenjem proizvodnje komposta i upravljanjem javnom rasvjetom. Dakle **novi opseg sustava je: „Gospodarenje otpadom, proizvodnja komposta oporabom biorazgradivog otpada, upravljanje javnom rasvjetom“**. Na sustavu upravljanja kvalitetom u 2017. godini uglavnom se radilo na implementaciji novog sustava, izrađeni su brojni novi dokumenti, procedure, radne upute i obrasci kako bi društvo osiguralo kontinuitet kvalitete, kao i usklađenosti s novim zahtjevima norme. Izrađena je **Upravina ocjena Društva** u kojoj je prikazano postojeće stanje, eventualni problemi i prijedlozi za poboljšanje.

Certifikacijski audit Ponikve eko otok Krk d.o.o. održan je 12. i 13. 07.2017. od strane 2 auditora, u skladu sa BV Certification procedurama uvodnim sastankom, a paralelno s auditom ISO 14001:2015 sustava. Audit je rađen sukladno zahtjevima norme ISO 9001:2015. Odlukom Uprave o primjenjivosti dokumentacije sustava upravljanja prema normi ISO 9001:2015, ISO 14001:2015 i ISO 5001:2011 odlučeno je da svi dokumenti ostaju važeći i primjenjivi u tvrtkama: Ponikve Voda, Ponikve Eko otok Krk i Ponikve usluga. Promjene unutar Poslovnika kvalitete i zaštite okoliša provedene su sukladno proceduri PR.03 Upravljanje dokumentacijom i podacima. Politika je primijenjiva na sve 3 organizacije za sve 3 norme (ISO 9001:2015, ISO 14001:2015, HACCP i ISO 50001:2011), te sadrži oprijedjeljenja za istim zahtjevima u vodoopskrbi, odvodnji, gospodarenju otpadom i energetici. Ista je prenesena u organizaciji putem svih oglasnih ploča. Nadzorni audit sustava ISO 9001:2015 u Ponikve eko otok Krk d.o.o. započeo je prema dostavljenom Planu audita te sukladno zahtjevima norme, a paralelno s auditom ISO 14001:2015. „*Auditorski tim potvrdio je usklađenost sustava upravljanja sa svim zahtjevima auditirane norme. Tvrtka je uspješno implementiralo planirane dogovore. Sustav upravljanja sposoban je provoditi politiku i ciljeve organizacije te ocjena djelovanja sustava upravljanja koja osigurava da organizacija ispunjava zakonske, regulatorne i ugovorne uvjete koji su na snazi. Tvrtka prepoznaje područja na kojima su moguća poboljšanja sustava upravljanja, te ocijeniti uspješnost i učinkovitost provođenja sustava upravljanja u organizaciji.*“

**Broj certifikata: CRO20458Q. Novi Certifikat vrijedi do 17. srpnja 2020. godine. Za opseg djelatnosti: " Gospodarenje otpadom, proizvodnja komposta oporabom biorazgradivog otpada, upravljanje javnom rasvjetom".**

Navedeni sustav upravljanja kvalitetom osigurava kontinuirana poboljšanja u upravljanju Društvom i pružanju što kvalitetnije usluge našim korisnicima.

### HRN EN ISO 14001:2015

Sustav Zaštite okoliša uveden je 18. srpnja 2011. godine. Izrađena je sva potrebna dokumentacija sustava, educirani su zaposlenici o važnosti sustava zaštite okoliša. Provedeni su interni audit, interne kontrole funkcioniranja sustava. Recertifikacijski audit sustava zaštite okoliša prema novoj normi ISO 14001:2015 proveden je od 12. i 13. srpnja 2017. godine od strane Bureau Veritas Rijeka (BVQi). Proširen je opseg **sustava na: „Gospodarenje otpadom, proizvodnja komposta oporabom biorazgradivog otpada, upravljanje javnom rasvjetom“**. Prema PEC Environment Coding System sukladno opsegu određene su kategorije E24 Nace 38,11 i NACE 38,12. Eko otok Krk predstavlja cjelovit model zbrinjavanja otpada, prvi takav u Hrvatskoj, a omogućava zbrinjavanja svih vrsta otpada.

Upravina ocjena sadrži sve zahtjeve norme sukladno t.4.6. Interni audit provedeni su sukladno donesenom planu i od strane osposobljenih internih auditora i vanjskog suradnika.

Dokumentacija sustava primjerena je zahtjevima norme ISO 14001:2015. „Tvrtka ima dobro uspostavljen sustav upravljanja zaštitom okoliša. Može se konstatirati da se svakodnevno ulaže u edukaciju i poticanje svijesti kako zaposlenih tako i šire zajednice. Ulažu se znatna sredstva kako bi se smanjio negativan utjecaj aspekta okoliša te u skladu s tim provela realizacija pojedinačnih ciljeva. Kao jaku stranu sustava auditor je istaknuo usklađenost zakonske regulative vezano za Pravilnik o gospodarenju otpadom te vođenje obaveznih zapisa: pratećih listova i očevidnika. Auditorski tim je proveo audit temeljem procesa usmjerivši se na značajne aspekte, rizike i ciljeve. Korištena metoda audita su razgovori, promatranja aktivnosti i pregled dokumenata i zapisa. Audit na lokaciji je započeo uvodnim sastankom na kojemu je bilo prisutno najviše posloводство organizacije. Nalazi audita su predloženi poslovodu organizacije uključujući konačni zaključak rezultata audita i preporuku auditorskog tima. Prošlogodišnji ciljevi kvalitete i zaštite okoliša su realizirani. Rukovodioci prate i nadziru zakonsku regulativu u svom segmentu rada. Motivacija i dobra opredjeljenost posloводства sa elementima vođenja u procesima.“ Društvo je uspješno uvelo ovaj sustav te ga je održavalo i razvijalo na pravilan način.

**Broj certifikata: CRO19554E. Novi Certifikat vrijedi do 17. srpnja 2020. godine. Za opseg djelatnosti: " Gospodarenje otpadom, proizvodnja komposta oporabom biorazgradivog otpada, upravljanje javnom rasvjetom ".**

HRN EN ISO 50001:2011 - Upravljanje energijom

Implementacija sustava prema Normi Upravljanja energijom trajala je tijekom čitave 2015. godine, dok je sustav uspješno certificiran 15. travnja 2016. godine. Nadzorni audit i certificiranje od strane Bureau Veritas Rijeka (BVQi) izvršen je 29.01.2017. Vanjski auditor ustanovio je sljedeće: „Tijekom certifikacijskog audita pregledani su svi procesi. Pregledani su operativni postupci upute i Poslovník sustava koji dokazuju sukladnost sa zahtjevima standarda. Sve auditirane osobe su upoznate sa zahtjevima standarda kao i svih elemenata uključenih u sustav upravljanja na svim razinama. Zakonski zahtjevi su poznati u cijelom Društvu te su integrirane u odredbama sustava upravljanja. Tijekom audita pregledani su različiti procesi sustava upravljanja. Pregledana je sukladnost operativnih postupaka sa zahtjevima standarda, zahtjeva navedenih u priručniku za upravljanje i odgovarajućih uputa. Audit je proveden na slučajnom uzorku kroz intervju, pregled dokumenata i promatranje procesa.“

Uprava je prepoznala značaj energetske upravljanja koji je od ključne važnosti za poslovanje. Želja vlasnika tvrtke i čelnika JLS-ova na otoku Krku je da otok Krk bude prvi otok, tj. prva regija u Hrvatskoj, energetska neovisna i sa „0 % emisije štetnih plinova“. Stoga ne čudi da je Ponikve eko otok Krk dala primjer i postala prva energetska neovisna tvrtka na otoku Krku, te proizvodi više električne energije s obzirom na potrošnju.

Društvo je uspješno uvelo ovaj sustav te ga je održava i razvija na ispravan način.

**Certifikat vrijedi do 14. travnja 2019. godine. Za opseg djelatnosti: " Gospodarenje otpadom".**



## 2. FINANCIJSKO IZVJEŠĆE O POSLOVANJU

### 2.1. Rashodi

PONIKVE EKO OTOK KRK d.o.o. - RASHODI	ostvareno 2016.	rebalans plana 2017.	ostvareno 2017.	index	
				ostv.2017/ ostv.2016.	ostv.2017/ reb.pl.2017.
<b>1. MATERIJAL</b>	<b>1.329.022</b>	<b>1.353.921</b>	<b>1.384.947</b>	<b>104%</b>	<b>102%</b>
Pijesak, jalovina	2.621	2.000	4.539		
Tampon	8.091	5.000	5.545		
Beton	8.733	7.000	6.765		
Elektro materijal	1.453	7.000	5.951		
Materijal za javnu rasvjetu	117.161	200.000	139.538		
Rezervni djelovi, auto gume	949.422	765.000	854.342		
Ostali potrošni materijal	220.170	260.000	269.214		
Sitan inventar	21.371	107.921	99.053		
<b>2. UREDSKI MATERIJAL</b>	<b>5.943</b>	<b>8.000</b>	<b>6.968</b>	<b>117%</b>	<b>87%</b>
<b>3. ZAŠTITNA ODJEĆA</b>	<b>189.633</b>	<b>302.500</b>	<b>257.299</b>	<b>136%</b>	<b>85%</b>
<b>4. ENERGIJA, GORIVO I MAZIVO</b>	<b>2.222.233</b>	<b>2.436.000</b>	<b>2.335.485</b>	<b>105%</b>	<b>96%</b>
Struja	115.929	116.000	115.055		
Benzin	10.492	10.000	7.681		
Dizel	1.828.917	2.020.000	1.911.547		
Dizel gorivo na deponiji	194.866	220.000	224.785		
Mazivo, plin	72.030	70.000	76.416		
<b>5. KOMUNALNE USLUGE</b>	<b>84.358</b>	<b>129.792</b>	<b>165.798</b>	<b>197%</b>	<b>128%</b>
Dezinsekcija	32.075	33.000	27.675		
Održavanje zelenih površina	36.240	36.240	35.786		
Kontr.otp. voda, plinova, nadzor DDD-mjera	16.043	60.552	102.337		
<b>6. PRIJEVOZNE USLUGE</b>	<b>298.258</b>	<b>390.151</b>	<b>431.417</b>	<b>145%</b>	<b>111%</b>
Dobava i prijevoz jalovine	162.334	250.000	238.027		
Ostali troškovi prijevoza (ambal.staklo i sl.)	135.924	140.151	193.390		
<b>7. POŠTARINA</b>	<b>4.746</b>	<b>5.000</b>	<b>5.448</b>	<b>115%</b>	<b>109%</b>
<b>8. TELEKOMUNIKACIJE</b>	<b>33.515</b>	<b>27.502</b>	<b>27.154</b>	<b>81%</b>	<b>99%</b>
<b>9. USLUGE ODRŽAVANJA</b>	<b>1.136.781</b>	<b>997.200</b>	<b>1.055.650</b>	<b>93%</b>	<b>106%</b>
Održavanje komp.programa i WEB stranice	108.568	132.300	154.223		
Tokarenje	6.940	3.000	604		
Protupožarni aparati	10.101	12.000	10.741		
Tahografi ter.vozila	34.166	10.000	10.013		
Popravak i servis vozila	416.341	355.000	473.534		
Servis opreme i mjernih instrumenata	30.330	35.000	41.077		
Protektiranje guma	89.950	110.000	120.280		
Održavanje fotonaponskih kolektora	0	10.000	0		
Održavanje plinskog sustava na deponiji	70.125	49.500	45.375		
Održavanje javne rasvjete	0	16.000	11.230		

PONIKVE EKO OTOK KRK d.o.o. - RASHODI	ostvareno 2016.	rebalans plana 2017.	ostvareno 2017.	index	
				ostv.2017/ ostv.2016.	ostv.2017/ reb.pl.2017.
Održavanje optičke mreže	15.400	14.400	17.840		
Održavanje (PO)SAM, rec.dvorište	354.861	250.000	170.732		
<b>10. OSTALI TROŠKOVI (donacije)</b>	<b>30.000</b>	<b>65.035</b>	<b>58.923</b>	<b>196%</b>	<b>91%</b>
<b>11. TEH.PREGLEDI VOZILA</b>	<b>156.086</b>	<b>175.000</b>	<b>149.377</b>	<b>96%</b>	<b>85%</b>
<b>12. CESTARINA,TUNEL,PARKING</b>	<b>6.782</b>	<b>8.000</b>	<b>7.552</b>	<b>111%</b>	<b>94%</b>
<b>13. OSTALE USLUGE</b>	<b>3.531.757</b>	<b>2.305.078</b>	<b>2.307.077</b>	<b>66%</b>	<b>100%</b>
Zdravstvene usluge	159.938	203.134	158.137		
Intelektualne usluge	99.380	110.000	118.030		
Usluge revizije	35.000	35.000	35.000		
Grafičke usluge, tisak, design	30.925	50.000	59.266		
Oglasi, javna nabava	36.818	40.000	22.426		
RTV pretplata	5.280	5.280	5.760		
Sudski troškovi i pristojbe	8.036	5.000	4.192		
Javni bilježnik, odvjetnik	12.794	20.000	64.669		
Odvoz opasnog otpada	108.269	160.000	151.283		
Zaštita na radu/zaštita od požara	39.299	18.050	4.139		
Projekt Eko otok Krk	260.431	200.000	157.400		
Tjelesna zaštita na deponiji	195.739	180.000	188.454		
Ostale usluge (mobilno praćenje...)	60.686	91.416	136.935		
Usluga najma	17.824	7.600	7.566		
Usluga odvoza otpada	9.320	36.000	16.386		
Usluga sređivanja arhive	44.000	0	0		
Usluge za druge	0	0	33.835		
Studija elektromobilnosti	0	175.000	175.000		
Izrada prostornih i neprost.podataka o. Krka	2.408.019	968.598	968.598		
<b>14. AMORTIZACIJA</b>	<b>6.200.450</b>	<b>7.560.000</b>	<b>7.535.525</b>	<b>122%</b>	<b>100%</b>
<b>15. TROŠKOVI SLUŽBENOG PUTA</b>	<b>27.200</b>	<b>30.000</b>	<b>32.003</b>	<b>118%</b>	<b>107%</b>
<b>16. PRIJEVOZ S/NA RAD</b>	<b>266.333</b>	<b>280.000</b>	<b>273.579</b>	<b>103%</b>	<b>98%</b>
<b>17. REPREZENTACIJA</b>	<b>36.871</b>	<b>154.000</b>	<b>91.361</b>	<b>248%</b>	<b>59%</b>
<b>18. PREMIJE OSIGURANJA</b>	<b>434.606</b>	<b>429.830</b>	<b>434.471</b>	<b>100%</b>	<b>101%</b>
<b>19. RAZNI POREZI I DAVANJA (na vozila, društvo)</b>	<b>3.250</b>	<b>501</b>	<b>337</b>	<b>10%</b>	<b>67%</b>
<b>20. RAZNI DOPRINOSI I NAKNADE</b>	<b>576.429</b>	<b>575.952</b>	<b>577.022</b>	<b>100%</b>	<b>100%</b>
Naknada za uređenje voda	5.742	5.743	5.742		
Doprinos za šume	8.401	7.922	9.096		
HGK	12.996	12.996	12.996		
Ostale članarine	3.000	3.000	2.875		
Komunalna naknada	546.291	546.291	546.313		
<b>21. BANKARSKE USLUGE I PROVIZIJE</b>	<b>19.537</b>	<b>12.000</b>	<b>12.092</b>	<b>62%</b>	<b>101%</b>
<b>22. STRUČNO OBRAZOVANJE</b>	<b>59.239</b>	<b>40.000</b>	<b>22.941</b>	<b>39%</b>	<b>57%</b>
<b>23. OTPIS POTRAŽ.-VRIJED.USKLAĐENJA</b>	<b>670.007</b>	<b>150.000</b>	<b>376.093</b>	<b>56%</b>	<b>251%</b>
<b>24. UG. O DJELU S DOPRINOSIMA</b>	<b>7.655</b>	<b>6.000</b>	<b>9.622</b>	<b>126%</b>	<b>160%</b>

PONIKVE EKO OTOK KRK d.o.o. - RASHODI	ostvareno 2016.	rebalans plana 2017.	ostvareno 2017.	index	
				ostv.2017/ ostv.2016.	ostv.2017/ reb.pl.2017.
25. BRUTO PLAĆE	9.887.937	10.371.200	10.296.829	104%	99%
26. OST.DOPRINOSI NA BRUTO PLAĆU	1.681.613	1.783.816	1.717.542	102%	96%
27. BRUTO PLAĆA U NARAVI S DOPRINOSIMA	78.105	85.000	95.991	123%	113%
28. MATERIJALNA PRAVA ZAPOSLENIH	444.409	446.900	458.994	103%	103%
Poklon bon	45.600	49.200	48.400		
Prigodna nagrada (neoporezivo)	267.500	292.500	288.750		
Jubilarne nagrade	39.000	19.000	19.000		
Prigodni poklon djeci	43.800	40.200	43.800		
Otpremnina	16.000	16.000	16.000		
Smrtni slučaj, pomoć za bolovanje	23.500	30.000	37.500		
Naknad studentima	9.009	5.544	5.544		
29. DOPRINOSI NA OTPREMNIKU	0	0	0		
30. NAKNADA ZAPOŠ.OSOBA S INVALIDITETOM	40.248	44.928	37.346	93%	83%
31. KAMATE	110.155	119.600	92.438	84%	77%
32. NEGATIVNE TEČAJNE RAZLIKE	13.068	5.000	232	2%	5%
33. NEOTPISANA VRIJEDOST IMOVINE	163.998	870.000	1.209.341	737%	139%
34. RASHOD PROTEKLIH GOD. I INV. RASHOD	212	0	1.354	638%	
35. IZVANREDNI RASHODI	0	0	2.839		
36. PONIKVE USLUGA d.o.o.	1.959.563	2.069.942	2.042.058	104%	99%
<b>UKUPNI RASHODI</b>	<b>31.710.003</b>	<b>33.237.848</b>	<b>33.513.106</b>	<b>106%</b>	<b>102%</b>
<b>UKUPNI PRIHODI</b>	<b>32.126.791</b>	<b>34.074.373</b>	<b>34.787.303</b>	<b>108%</b>	<b>102%</b>
<b>DOBITAK/GUBITAK</b>	<b>416.788</b>	<b>836.525</b>	<b>1.274.196</b>	<b>277%</b>	<b>152%</b>

**Troškovi energije i goriva** čine 7% ukupnih troškova i iznose 2.335.485 kn.

U troškovima **ostalih usluga** ističe se trošak izrade studije sharing sustava za elektro vozila (58.750 kn), trošak projektne prijave za sufinanciranje dokumentacije za ishođenje građevinske dozvole za reciklažna dvorišta (12.000 kn) te trošak usluge praćenja programa kvalitete (ISO standarda). Izradu studije elektromobilnosti (175.000) te izradu baze prostornih i neprostornih podataka otoka Krka (968.598 kn) sufinanciraju jedinice lokalne samouprave te se jednak iznos nalazi i u prihodima.

**Amortizacija** u iznosu od 7.535.525 kn čini 22% ukupnih rashoda. Ukupan trošak amortizacije pokriven je s 29% odgođenih prihoda.

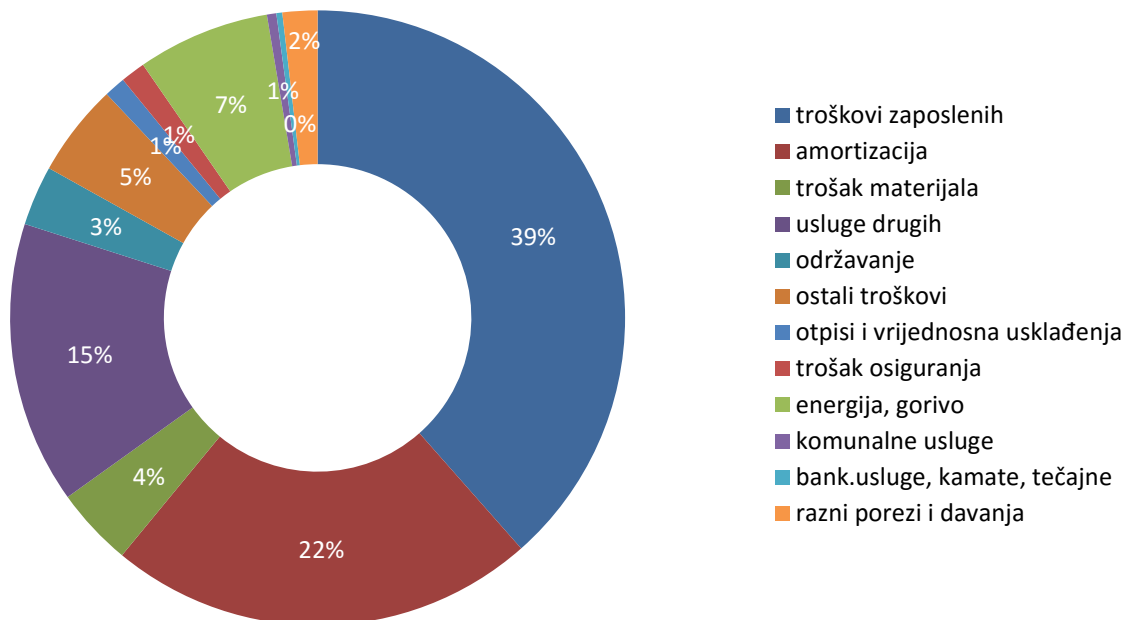
**Vrijednosno usklađenje** u iznosu od 376.093 kn obuhvaća potraživanja za koja je pokrenut ovršni ili (pred)stečajni postupak. Od većih potraživanja ističu se: Konzum 136.966 kn, Nautički centar Liburnija 53.787 kn, UO Štefanić 40.428 kn, Apartmansko naselje Lavande 33.800 kn.

**Troškovi radnika** (bruto plaća, doprinosa, ostalih materijalnih prava zaposlenih, prijevoz radnika na/s posla, stručnog obrazovanja i službenog puta radnika) iznose 38% ukupnih troškova za 2017. godinu.

**Neotpisana vrijednost rashodovane imovine** u iznosu od 1.209.341 kn odnosi se na rashode: projektne dokumentacije za fotonaponske sustave 46.042 kn, studije isplativosti korištenja biogenog otpadnog materijala 631.683 kn, računalnog sustava za POSAM-e 54.986 kn, kontejnera za otpad 374.481 kn, platoa za kontejnere 94.771 kn, te ostalu imovinu u iznosu od 7.377 kn.

Ukupna **dobit poduzeća** prije oporezivanja u 2017. godini iznosi 1.274.196 kn, dok je dobit nakon oporezivanja 909.263 kn.

**SLIKA: UDIO POJEDINIH TROŠKOVA U UKUPNIM TROŠKOVIMA 2017. GODINE**



## 2.2. Prihodi

PONIKVE EKO OTOK KRK d.o.o. - PRIHODI	ostvareno 2016.	rebalans plana 2017.	ostvareno 2017.	index	
				ostv.2017/ ostv.2016.	ostv.2017/ reb.pl.2017.
<b>1. ZBRINJAVANJE OTPADA</b>	<b>22.934.484</b>	<b>25.379.138</b>	<b>25.686.121</b>	<b>112%</b>	<b>101%</b>
privreda	5.788.033	6.500.000	6.663.149		
domaćinstva	12.752.262	14.330.000	14.371.423		
hoteli, autokampovi, odmarališta	3.377.110	3.481.742	3.481.742		
marine	295.150	315.396	315.396		
odvoz kontejnera po m3	434.648	450.000	503.907		
odvoz otpada - ugovori	12.000	12.000	12.000		
zbrinjavanje zelenog otpada na kompostani	70.953	130.000	174.382		
korištenje deponije	204.328	160.000	164.120		
<b>2. PRODAJA SEKUNDARNIH SIROVINA</b>	<b>1.071.636</b>	<b>1.300.000</b>	<b>1.349.030</b>	<b>126%</b>	<b>104%</b>
<b>3. AMBALAŽNI OTPAD</b>	<b>1.312.704</b>	<b>1.350.000</b>	<b>1.510.306</b>	<b>115%</b>	<b>112%</b>
<b>4. NAJAM EKI (DTK), POSAM KRK</b>	<b>323.330</b>	<b>810.588</b>	<b>810.588</b>	<b>251%</b>	<b>100%</b>
<b>5. PRIHOD OD KAMATA</b>	<b>240.994</b>	<b>152.000</b>	<b>165.406</b>	<b>69%</b>	<b>109%</b>
<b>PONIKVE EKO OTOK KRK d.o.o. - PRIHODI</b>	<b>ostvareno</b>	<b>rebalans</b>	<b>ostvareno</b>	<b>index</b>	

	2016.	plana 2017.	2017.	ostv.2017/ ostv.2016.	ostv.2017/ reb.pl.2017.
kamate po viđenju i oročenju	94.691	10.000	10.907		
kamate od pozajmica radnicima	2.147	2.000	3.034		
kamate po kreditima	4.901	0	0		
zatezne kamate	139.255	140.000	151.464		
<b>6. POZITIVNE TEČAJNE RAZLIKE</b>	<b>29.361</b>	<b>200</b>	<b>20.739</b>	<b>71%</b>	<b>10370%</b>
<b>7. PRIHOD OD FONDA</b>	<b>162.584</b>	<b>0</b>	<b>0</b>	<b>50%</b>	
<b>8. FOTONAP.POSTROJENJE - EL.ENERGIJA</b>	<b>375.004</b>	<b>390.000</b>	<b>387.792</b>	<b>103%</b>	<b>99%</b>
<b>9. ODRŽAVANJE JAVNE RASVJETE</b>	<b>727.948</b>	<b>804.908</b>	<b>804.908</b>	<b>111%</b>	<b>100%</b>
<b>10. OSTALI PRIHODI</b>	<b>623.149</b>	<b>674.000</b>	<b>877.612</b>	<b>141%</b>	<b>130%</b>
naknada štete od osiguranja	7.191	25.000	36.578	509%	146%
Prihod proteklih godina	0	25.000	25.213		101%
naplaćene ovrhe, otpisi, sudski troškovi	424.620	250.000	463.608	109%	185%
prodaja vozila, opreme	35.938	0	0		
energetski certifikati i sl.	6.060	44.000	41.983	693%	95%
studija elektromobilnosti - JLS	0	175.000	175.000		100%
ostali prihodi	149.340	155.000	135.229	91%	87%
<b>11. IZRADA BAZE PODATAKA – JLS, Hrv.vode</b>	<b>2.408.019</b>	<b>968.598</b>	<b>968.598</b>	<b>40%</b>	<b>100%</b>
<b>12. ODGOĐENI PRIHODI</b>	<b>1.917.578</b>	<b>2.244.941</b>	<b>2.206.204</b>	<b>115%</b>	<b>98%</b>
<b>UKUPNI PRIHODI</b>	<b>32.126.791</b>	<b>34.074.373</b>	<b>34.787.303</b>	<b>108%</b>	<b>102%</b>

Ukupni prihodi društva iznose 34.787.303 kn, a ističe se:

- povećanje prihoda od domaćinstava i privrede za 13% u odnosu na prošlu godinu rezultat je nove izmjere objekata
- prihod od korištenja deponije je 20% manji u odnosu na prošlu godinu jer je Ponikve voda smanjila količine otpada koji se zbrinjava na Treskavcu
- prihod od najma EKI infrastrukture povećan je za 151% u odnosu na prošlu godinu zbog povećanja jedinične cijene najma s 1 kn/metar/godišnje na 5 kn/metar/godišnje
- prihod od prodaje električne energije s fotonaponskog postojenja na Treskavcu je za 3% veći od prošlogodišnjeg što je rezultat većeg broja sunčanih sati (2017- 152.404 kWh, 2016-145.757 kWh), ali se i smanjila jedinična cijena predane električne energije (sa 2,5728 na 2,5445 kn/kWh)
- prihod od održavanje javne rasvjete veći je za 11% zbog novosklopljenih ugovora o održavanju s preostalim jedinicama lokalne samouprave otoka Krka koji su bili djelomično obuhvaćeni u 2016. godini
- u naplaćenim vrijednosno usklađenim potraživanjima ističe se posljednja rata predstečajne nagodbe s Hotelima Njivice (215.393 kn) te Konzum (64.113 kn)
- prihodi ostvareni od jedinica lokalne samouprave za studiju elektromobilnosti (175.000 kn) i za izradu baze podataka (968.598 kn) pokrivaju za istu svrhu nastale rashode.

### 2.3. Izvještaj o ovrhama

**TABLICA: OVRHE U RAZDOBLJU OD 01.01.2014. – 31.12.2017.**

Ponikve eko otok Krk d.o.o.

godina	broj ovrha	ukupno utuženo	naplaćeno	ostalo za naplatiti	broj parnica	postotak naplate
2014	1	11.067,72	11.067,72	0	0	100 %
2015	49	422.569,33	378.652,25	42.917,08	1	89%
2016	21	162.756,80	128.821,92	33.934,88	0	79%
2017	45	869.952,76	128.143,25	741.809,51	1	14%

Izvještaj je sačinjen na temelju podataka na dan 31.12.2017. godine.

Konstantni su podaci o broju ovrha i visini utuženih potraživanja.

Ostali podaci su promjenjivi.

Naplata pravomoćnih rješenja je različita ovisno o dostupnim podacima o imovini ovršenika. Najlakše i učinkovitije je ovrhu izvršavati na novčanim sredstvima, ali nije uvijek provediva s obzirom na stanje računa, osobito u današnje vrijeme zbog ogromnog broja blokiranih računa i pravnih osoba i građana. Također valja spomenuti i predstečajne nagodbe te brisanje pravnih osoba iz sudskog registra po službenoj dužnosti (bez imovine i mogućnosti naplate).

Jedan od problema je naplata ovršenicama – strancima budući da u Hrvatskoj imaju nekretninu i pokretnine. Do sada se ovrha nije tražila na nekretninama jer su vrijednosti ovršnih postupaka male. Naplata na pokretninama je također neizvjesna i obavlja se po posebnom postupku u kojemu je potrebno angažirati javnog komisionara, a naplata ovisi o činjenici da li će komisionar prodati nađene pokretnine (ako ih je našao). Iz prodaje pokretnine se najprije naplaćuje komisionar, a ovrhovoditelj naplaćuje ostatak.

### 2.4 Inspeksijski nadzor

I tijekom izvještajne godine izvršen je inspeksijski pregled reciklažnog dvorišta i odlagališta komunalnog otpada Treskavac, u okviru Programa aktivnosti u provedbi mjera zaštite od požara, temeljem Zakona o zaštiti okoliša, Zakona o zaštiti zraka i Zakona o održivom gospodarenju otpadom. Pregled je izvršen dana 03.svibnja 2017. a u zapisniku nije bilo izrečenih primjedbi.

### 3. RADNA JEDINICA GOSPODARENJE OTPADOM

Trgovačko društvo Ponikve eko otok Krk d.o.o. započelo je s poslovanjem 01.01.2014. godine nakon statusne podjele komunalnog društva Ponikve d.o.o. koje se podjelilo u tri društva.

#### 3.1. Opći podaci

ODLAGALIŠTE OTPADA I RECIKLAŽNO DVORIŠTE TRESKAVAC	<p>Ukupna površina 112.158 m<sup>2</sup>,</p> <ul style="list-style-type: none"> <li>– hala sortirnice za obradu otpada: dužina 67 m, širina 21 m površine 1.407 m<sup>2</sup>,</li> <li>– kompostana: dužina 105 m, širina 25 m,, površine 2.625 m<sup>2</sup>.</li> </ul>
VOZNI PARK	<ul style="list-style-type: none"> <li>– 4 osobna vozila</li> <li>– 1 gospodarasko</li> <li>– 1 dostavno</li> <li>– 10 elektro gospodarskih vozila za provođenje sustava od vrata do vrata</li> <li>– 1 elektro osobno vozilo (vlastita prerada)</li> <li>– 3 kombi vozila za prijevoz djel.</li> <li>– 2 teretna kombi vozila</li> <li>– 1 kombi vozilo za prijevoz ambalaže</li> <li>– 26 vozilo za sakupljanje otpada</li> <li>– 1 vozilo za prijevoz zelenog otpada</li> <li>– kompaktor, radni stroj, traktor i 2 viljuškara</li> </ul>

Nakon što su tijekom 2016. godine i službeno završili radovi na sanaciji starog djela odlagališta, stvoreni su uvjeti da za cjelokupnu lokaciju „Reciklažno dvorište i odlagalište otpada Treskavac“ ishoduje Rješenje o okolišnoj dozvoli, pa tako od 04.04.2017. godine Treskavac spada u društvo rijetkih uređenih odlagališta u Republici Hrvatskoj koje zadovoljava sve zakonske propise. Prema Upravnom odjelu Primorsko-goranske županije upućen je tako zahtjev za izdavanje Dozvole za gospodarenje otpadom. Ista je izdana 04.10.2017.

#### RECIKLAŽNO DVORIŠTE – SORTIRNICA I KOMPOSTANA

Tijekom 2016. godine u punom je pogonu bila rekonstruirana sortirnica na reciklažnom dvorištu. Rekonstrukcijom je povećan kapacitet sortirnice, u funkciji su istovremeno dvije preše za baliranje odvojeno prikupljenog otpada, te se sav dovezeni korisni otpad i u vršnom opterećenju obrađuje na dnevnoj bazi, čime je opravdana cjelokupna investicija. U izvještajnoj godini saniran je u potpunosti i sanitarni čvor za djelatnike. Kako se kontinuirano povećavaju količine biootpada koji se dovozi na kompostanu, uočavamo potrebu za rekonstrukcijom kompostane. Rekonstrukcija kompostane podrazumjevanje njezino djelomično natkrivanje čime bi se stekli stabilniji uvjeti i brža prerada biootpada u kompost. Izrađen je glavni projekt i izmjenjena lokacijska dozvola, te je koncem godine predan zahtjev za građevinskom dozvolom. Kako su se uvjeti sufinanciranja od strane Fonda izmijenili, očekujemo financijsku potporu za ovaj zahvat iz sredstava EU.

## PRETOVARNA STANICA

Nastavljene su aktivnosti na realizaciji projekta pretovarne stanice. Kako daljnje širenje odlagališta Treskavac nije predviđeno, potrebno je u sklopu županijskog sustava gospodarenja otpadom izgraditi pretovarne stanice preko kojih će se miješani komunalni otpad zbrinjavati na regionalnom centru Marišćina. Za otok Krk to je na lokaciji Treskavac, neposredno uz postojeće odlagalište komunalnog otpada.

Na Skupštini društva Ponikve eko otok Krk d.o.o. od 15.10.2015. prihvaćen je prijedlog financiranja izgradnje pretovarne stanice na odlagalištu Treskavac (Klasa 363-01/14-01/08, Ur.broj 2142-01/04-15-9). Prijedlog financiranja napravljen je temeljem Sporazuma Fonda za zaštitu okoliša, komunalnih društava i jedinica lokalnih samouprava Primorsko-goranske županije.

Dana 03.02.2017. Fond za zaštitu okoliša i energetska učinkovitost donio je Odluku o ulaganju sredstava Fonda u građenje pretovarne stanice Treskavac (Klasa 024-04/17-03/1, Ur.broj 563-01/1-17-2) u iznosu najviše do 5.579.292,40 kn, ili 80% procjenjenih i opravdanih troškova investicije.

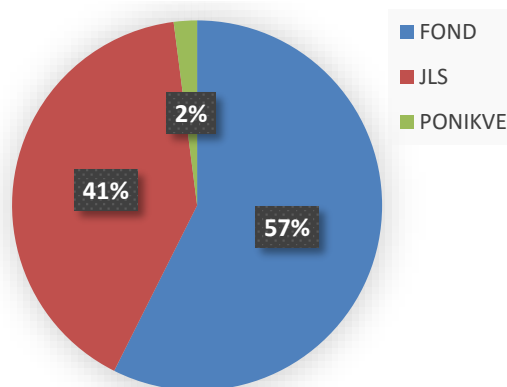
Nakon provedenog javnog natječaja za izgradnju predmetne investicije, odabrana je ponuda tvrtke GP Krk d.d.

Rekapitulacija ukupnih troškova investicije iznosi:

Građevinski radovi	7.374.650,76
Stručni nadzor (planirana vrijednost, potupak u tijeku)	195.000,00
Komunalni doprinos	303.012,50
Vodni doprinos	201.831,25
<b>Ukupno:</b>	<b>8.074.494,51</b>

### PLANIRANO FINANCIRANJE INVESTICIJE:

<b>FOND</b>	<b>4.634.589,81 kn</b>
<b>JLS</b>	<b>3.276.043,11 kn</b>
<b>PONIKVE</b>	<b>163.861,59 kn</b>



Ugovor s izvođačem radova potpisan je 01.10.2017. Sukladno gore navedenom jedinice lokalne samouprave u svojim proračunima za 2018. godinu osiguravaju 3.276.043,11 kn na temelju udjela u temeljnom kapitalu društva Ponikve eko otok Krk:



JLS	vlasnički udio	Iznos sufinanciranja
Grad Krk	23,36%	765.283,67 kn
Općina Baška	13,93%	456.352,81 kn
Općina Dobrinj	12,31%	403.280,91 kn
Općina Malinska-Dubašnica	17,81%	583.463,28 kn
Općina Omišalj	16,09%	527.115,34 kn
Općina Punat	10,55%	345.622,55 kn
Općina Vrbnik	5,95%	194.924,57 kn
<b>Ukupno</b>	<b>100,00%</b>	<b>3.276.043,11 kn</b>

## SUSTAV OD VRATA DO VRATA

Tijekom 2016. godine projekt „Od vrata do do vrata“ proširio se na područje čitavog otoka. Svim korisnicima podjeljene su individualne posude za skupljanje biootpada (kuhinjskog otpada) i miješanog komunalnog otpada. Ove dvije vrste otpada odvoze se po unaprijed određenom rasporedu. Sustavom su obuhvaćena domaćinstva – obiteljske kuće. Stambene zgrade kao i stare gradske jezgre izuzete su iz ovog sustava, te oni odlažu komunalni otpad u zajedničke kontejnere zgrade kao i do sada.

U 2017. godini je za područje naselja Krk i Punat osiguran dovoljan broj i preostalih posuda (za papir, plastiku i staklo) pa je u tim naseljima sustav kompletiran u cjelosti. Zbog zastoja u sufinanciranju komunalne opreme od strane Fonda za zaštitu okoliša i energetske učinkovitosti usporena je dinamika uvođenja sustava od vrata do vrata. Ponikve eko otok Krk će iz vlastitih sredstava osigurati potreban iznos za nabavku posuda za preostala domaćinstva pa se tako očekuje kompletiranje sustava od vrata do vrata za područje Omišlja, Njivica i Malinske do sezone 2018. a preostalog djela otoka do sezone 2019. godine. Sukladno Izvještaju o provedbi sustava odvojenog prikupljanja otpada s planom aktivnosti za period 2018-2019 godina koji je razmatran na skupštini Ponikve u rujnu, Ponikve će iz vlastitih sredstava osigurati financiranje kanti za domaćinstva, vozni park i reciklažna dvorišta, dok će JLS iz proračuna osigurati nabavku opreme i uređenje zelenih otoka (ukopanih kontejnera) na svom području.

Osim navedenog, kontinuirano su se provodile aktivnosti na edukaciji i poticanju korisnika na što bolje odvojeno prikupljanje otpada od čega se ističe:

1. Kontinuirani rad na povećanju postotka odvojenog prikupljanja otpada kroz medije i razne akcije:
  - Nastavljena već tradicionalna i vrlo uspješna akcija „Dođite po svoju vreću komposta“ u sklopu koje je podjeljeno preko 8.000 vreća komposta,
  - kontinuirano informiranje korisnika kroz letke koji se dostavljaju uz račune za komunalne usluge,
  - kontinuirana edukacija školske i vrtičke djece,
  - komunikacija s korisnicima putem društvenih mreža – facebook, twitter, youtube, blog, linkedin; društvene mreže bilježe kontinuiranu komunikaciju s korisnicima, preko 1.500 pratitelja s raznim pitanjima, savjetima i raspravama,

- nastavljena suradnja sa Turističkom zajednicom kroz kontinuirano oglašavanje u turističkim materijalima; nastavak distribucije letka za iznajmljivače,
  - aktivno sudjelovanje u projektu TZ Otoka Krka „Otočna rožica“ sa ciljem promoviranja odvojenog prikupljanja biootpada, njegovog kompostiranja i ponovne uporabe,
  - organiziran i uspješno proveden nagradni natječaj za najbolji rad izrađen od otpada (pristiglo 82 rada, 9 nagrađeno),
  - rad s predškolskom i školskom djecom,
  - akcija "plava vreća" za smanjenje onečišćenja plaža i obale,
  - tiskanje i distribucija promotivnih letaka na 8 stranih jezika o načinu i važnosti odvojenog prikupljanja otpada s kojom se započelo u 2014. godini naišla na odličan odaziv pa je nastavljena i dalje.
2. Nakon rekordnog uroda maslina u 2016. godini u kojoj je prikupljeno 1.710 tona komine, u izvještajnoj godini količina prikupljene komine pala je na 276 tona,
  3. Otkupna stanica za metale tvrtke Metis d.d. na POSAM-u Krk uspješno djeluje i u 2017. godini prikupljeno je 466 tona raznog metala.
  4. Sukladno zakonskoj obavezi, nastavljeno s prikupljanjem otpadnog tekstila. Zbog učestalih oštećenja kontejnera za tekstil, sakupljanje otpadnog tekstila obavlja se na Posebnim sabirnim mjestima-reciklažnim dvorištima. U 2017. godini je prikupljeno 16,30 tona ove vrste otpada, što su količine koje se ponavljaju već nekoliko godina.
  5. Na Posebnim sabirnim mjestima nastavljeno s otkupom ambalaže, te prikupljanjem glomaznog, opasnog, električnog i elektroničkog otpada,... Fond za zaštitu okoliša otvorio je natječaj za sufinansiranje projektne dokumentacije za reciklažna dvorišta prema jedinicama lokalne samouprave. To će omogućiti upis lokacija Posebnih sabirnih mjesta u očevidnik reciklažnih dvorišta, što je zakonska obaveza svake JLS. Osim Općine Malinska-Dubašnica koja je svoje reciklažno dvorište uredila u skladu sa Pravilnikom, za sada su svoje lokacije reciklažnih dvorišta prijavile Vrbnik i Baška, a ostale jedinice će to učiniti nakon što u svojim prostorno planskim dokumentima definiraju lokacije.
  6. Stupanj odvojeno prikupljenog otpada u izvještajnoj godini nije se mjenjao, odnosno ostao je na razini od 54%. Prema statističkim podacima uočavamo manju količinu papira i kartona skupljenu u plavoj kanti, no ta se razlika pripisuje većoj nečistoći koja je bila u plavim kantama na javnim površinama. Postepenim uvođenjem sustava od vrata do vrata čistoća i kvaliteta odvojeno prikupljenog papira i plastike vidno se je povećala. Ukupno je prikupljeno 2,3% više otpada. Budući da se prema podacima Turističke zajednice ostvaruju turistički rekordi u broju dolazaka i broju noćenja, povećanje ukupnih količina otpada je opravdano. Najveći rast i dalje bilježi bio otpad i zeleni otpad (5,7%), što je djelomično i posljedica postroženih nadzora koje zabranjuju paljenje zelenila, pa se taj trend očekuje i nadalje. Količine odvojeno prikupljenog stakla i plastike porasle su za oko 10% u odnosu na 2016. godinu.

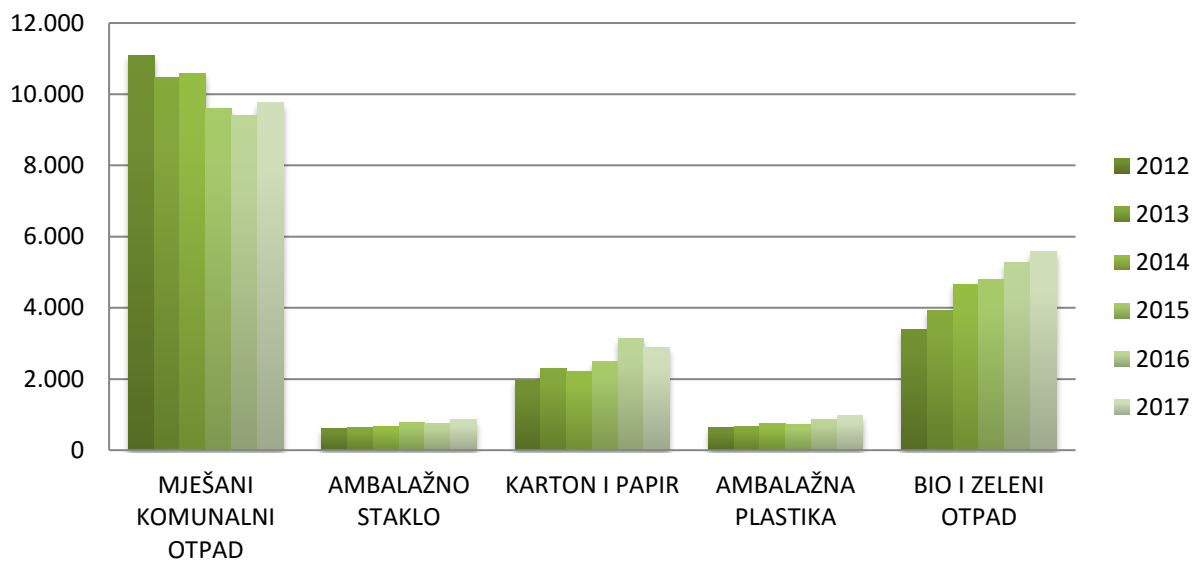
### 3.2. Gospodarenje otpadom u 2017. godini

Prema očekivanom, tijekom turističke sezone prikupili smo najveće količine komunalnog otpada (statistički podaci u prilogu) budući se tada broj korisnika povećava za oko šest puta. Broj reklamacija bio je minimalan, a većina ih se odnosi na nepropisno odložen otpad pokraj kontejnera na lokacijama gdje još nije krenuo sustav od vrata do vrata i na jače opterećenim zelenim otocima. Novi sustav prikupljanja otpada od vrata do vrata zahtjeva individualni pristup svakog korisnika pa je uloga eko patrole vrlo značajna, a upiti u ovom djelu najviše se odnose na dodatna objašnjenja oko razvrstavanja otpada ili pozicioniranja posuda na dan odvoza. Članovi Eko patrole dnevno su na terenu, djele kante i aktivno komuniciraju s korisnicima.

SLIKA: UDIO POJEDINE VRSTE OTPADA 2017.g.



SLIKA: KOLIČINE KOMUNALNOG OTPADA 2012. - 2017. godina (u tis.tona)



TABLICA: KOLIČINE PRIKUPLJENOG AMB. OTPADA 2012. - 2017. godina (u mil.kom.)

u mil.kom.	2012		2013		2014		2015		2016		2017	
	PONIKVE	OSTALI	PONIKVE	OSTALI	PONIKVE	OSTALI	PONIKVE	OSTALI	PONIKVE	OSTALI	PONIKVE	OSTALI
<b>PET</b>	4,31	1,32	4,08	1,39	3,56	1,30	4,30	1,65	3,27	1,72	4,0	1,6
<b>STAKLO</b>	0,79	0,24	0,74	0,21	0,74	0,22	0,92	0,26	0,89	0,32	1,0	0,3
<b>AL/FE</b>	1,14	0,31	1,16	0,36	1,23	0,38	1,51	0,59	1,41	0,81	1,9	0,8
<b>UKUPNO</b>	6,24	1,87	5,98	1,96	5,53	1,90	6,73	2,50	5,58	2,86	6,9	2,7
	8,11		7,94		7,43		9,23		8,45		9,6	

TABLICA: GODIŠNJI PREGLED KOLIČINA ODVOJENO PRIKUPLJENOG OTPADA OD 2007. DO 2017. GODINE.

Stupanj odvojeno prikupljenog otpada u izvještajnoj godini nije se mjenjao, odnosno ostao je na razini od 54%.

godišnji pregled količina otpada						POSTOTAK ODVOJENOG PRIKUPLJANJA OTPADA (%)											
	ukupno otpada, tona	odvojeno / prikupljeno, tona	odvojeno / prikupljeno, %	miješani komunalni otpad tona	miješani komunalni otpad m <sup>3</sup>												
2007	18.180	4.401	24,2%	13.779	19.684												
2008	18.979	4.894	25,8%	14.085	20.121												
2009	18.223	5.525	30,3%	12.698	18.140												
2010	18.140	5.709	31,5%	12.431	17.759												
2011	17.832	6.291	35,3%	11.537	16.482												
2012	18.285	7.204	39,4%	11.081	15.830												
2013	18.600	8.131	43,7%	10.469	14.955												
2014	19.625	9.056	46,1%	10.569	15.099												
2015	19.230	9.625	50,1%	9.605	13.722												
2016	20.567	11.150	54,2%	9.416	13.452												
2017	21.026	11.272	53,6%	9.755	13.935												
<b>ukupno</b>	<b>208.687</b>	<b>83.258</b>	<b>39,9%</b>	<b>125.425</b>	<b>179.178</b>												
*procjena gustoće materijala u uvjetima odlagališta za miješani komunalni otpad iznosi:				0,7 t/m <sup>3</sup>													
	2007	2008	2009	2010	2011	2012	2013	2014	2015	2016	2017	Ukupno, tona	%				
Staklo	559	567	410	333	530	605	634	674	779	751	855	6.698	8,0%				
Metali	203	178	147	55	20	35	43	57	75	90	92	995	1,2%				
Papir i karton	1.476	1.567	1.477	1.668	1.808	1.971	2.286	2.223	2.499	3.134	2.888	22.996	27,6%				
Plastične mase	512	541	562	524	542	636	659	757	727	871	961	7.290	8,8%				
Biorazgradiv otpad	1.651	2.041	1.930	2.156	2.707	3.396	3.913	4.666	4.809	5.282	5.584	38.136	45,8%				
Auto gume	-	-	16	9	11	11	10	15	15	19	25	131	0,2%				
Glomazni otpad	-	-	983	964	673	549	586	664	721	1.003	867	7.011	8,4%				
<b>UKUPNO</b>	<b>4.401</b>	<b>4.894</b>	<b>5.525</b>	<b>5.709</b>	<b>6.291</b>	<b>7.204</b>	<b>8.131</b>	<b>9.056</b>	<b>9.625</b>	<b>11.150</b>	<b>11.272</b>	<b>83.258</b>	<b>100,0%</b>				
Otkup metala POSAM Krk	-	-	-	120	1.000	990	920	670	531	625	466	5.322					
EE otpad POSAM-i	-	-	-	-	-	7	11	21	28	31	32	129					
Tekstil	-	-	-	-	-	16	15	15	15	16	16	94					
Komina masline	-	-	-	1.477	189	1.198	248	308	210	1.703	277	5.611					



#### 4. RADNA JEDINICA ENERGETIKA


Aktivnosti radne jedinice su:

- provedba Interdisciplinarne strategije "0" emisija štetnih plinova za integrirani održivi razvoj otoka Krka,
- kontrola i održavanje fotonaponskog postrojenja „Treskavac“,
- održavanje, nadzor i upravljanje javne rasvjete,
- provođenje energetske certifikata,
- monitoring brojila JLS-a u sustavu ISGE,
- E-mobilnost na otoku Krku,
- certificiranje zgrada
- održavanje i upravljanje DTK infrastrukture

##### 4.1. Javna rasvjeta

###### Održavanje javne rasvjete

Ponikve eko otok Krk d.o.o. započelo je sa održavanjem javne rasvjete od 01.01.2015. godine, a od 01.07.2016. godine održava javnu rasvjetu na području cijelog otoka Krka.



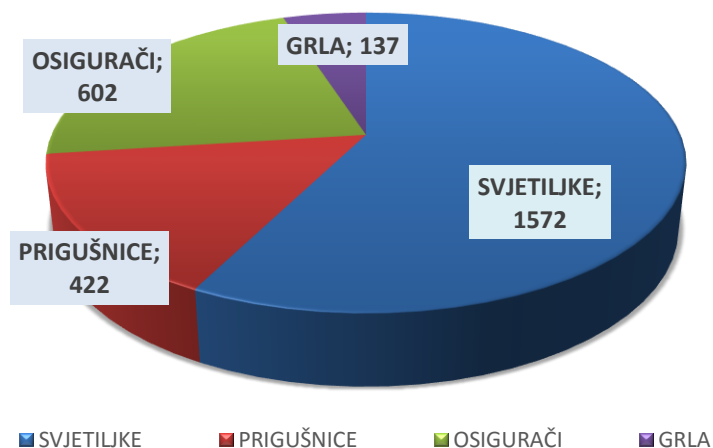
Održavanje javne rasvjete započelo je u jedinicama lokalne samouprave po isteku koncesija:

- Općina Dobrinj od 01.01.2015 godine
- Općina Malinska Dubašnica od 15.05.2016. godine
- Grad Krk od 15.6.2015. godine

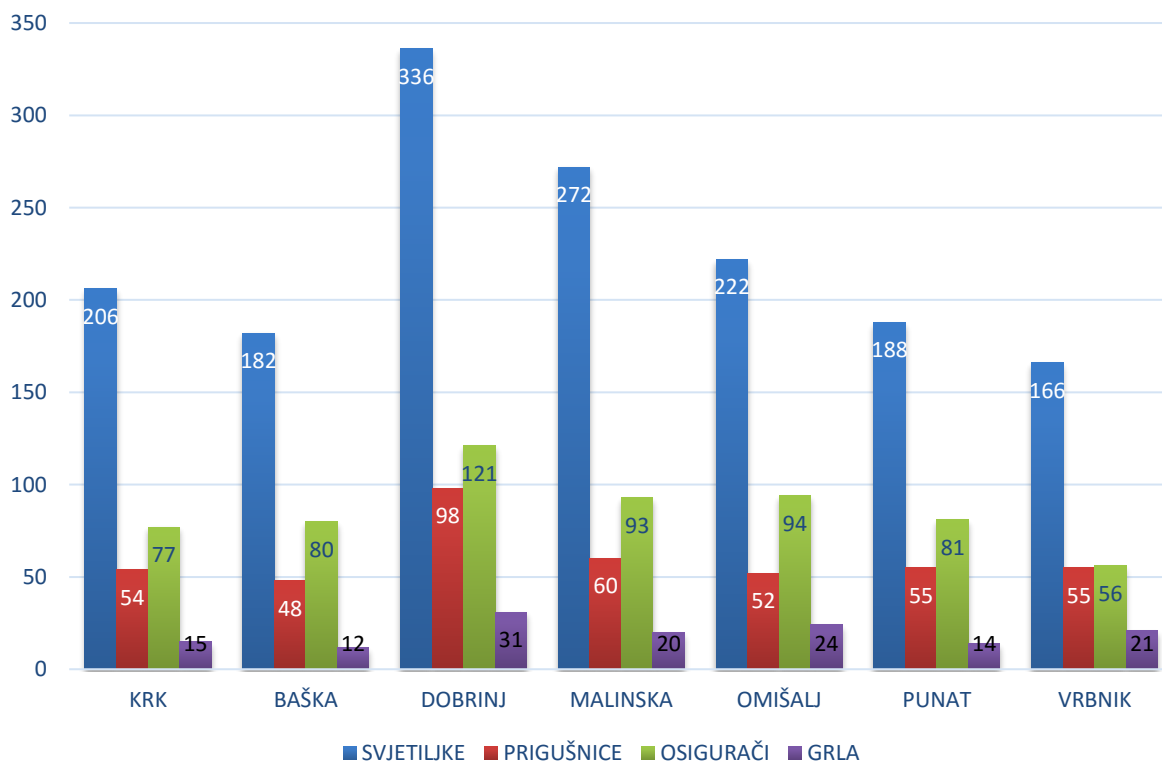
- Općina Baška od 01.01.2016. godine
- Općina Omišalj od 01.03.2016. godine
- Općina Vrbnik od 01.04.2016. godine
- Općina Punat od 01.07.2016.godine

U 2017. godini zaprimljene su **2175** prijave za otklon kvarova na javnoj rasvjeti, ukupno je zamjenjeno 4417 rezervnih dijelova od toga 1572 žarulja, 602 osigurača, 422 prigušnice i 137 grla. U 2017. godini prosječno vrijeme otklona kvarova bilo je 23 sati.

#### SLIKA: UKUPNO UTROŠENI MATERIJAL ZA ODRŽAVANJE JAVNE RASVJETE



#### SLIKA: UTROŠENI MATERIJAL ZA ODRŽAVANJE JAVNE RASVJETE PO JLS



## Nadzor i upravljanje nad javnom rasvjetom

Ugradnja opreme za nadzor i upravljanje nad javnom rasvjetom obavljena je u prvoj polovici 2017.godine. Radove na ugradnji opreme odradila je tvrtke Elos d.o.o. iz Solina koja je odabrana nakon provedenog postupka javne nabave. Vrijednosti investicije bila je 2.049.490,00 kn (sustav za nadzor 1.849.990 kn te godišnje održavanje 199.500 kn) od koje je Ministarstvo gospodarstva sufinanciralo projekt sa 980.389,00 kn

## 4.2. Energetska učinkovitost

### Nacionalni informacijski sustav za gospodarenje energijom (ISGE)

Od strane svih Jedinica lokalne smouprave imenovani smo pravnom osobom zaduženom za gospodarenje energijom u zgradama u vlasništvu svih sedam jedinica lokalne samouprave. U 2017. godini broj brojila za koje se očitavaju, kontroliraju i mjere podaci iznosi 140 i to u 75 zgrada u vlasništvu JLS-a. U 2017. podatke o potrošnji energenata (struja,voda,nafta, plin.. ) direktno unose ditributeri i opskrbljivači energenata dok mi provodimo analizu podataka. Kontinuirano se vodi analiza potrošnje energenata (struja, voda, grijanje...) u svim zgradama u vlasništvu JLS kroz nacionalni informacijski sustav za gospodarenje energijom (ISGE).

### Certificiranje zgrada

U 2017. godini nastavili smo sa certificiranjem zgrada u vlasništvu jedinica lokalne samouprave. Ukupno je u 2017.godini certificirano **13 zgrada** od kojih su 2 bile veće od 400 m<sup>2</sup>, a 11 manje od 400 m<sup>2</sup>.

### Energetski tim

Energetski tim je nastavio sa redovnim radom. Sastanci ENERGETSKOG TIM-a održavaju se jednom mjesečno. Zadaci i ciljevi energetskog tima su postizanje „ENERGETSKI NEOVISANOG OTOKA KRKA” u cilju njegova energetskog razvitka.

*Članovi energetskog tima rade na:*

- inicijativi izgradnje vjetroelektrana i neintegrirane sunčane elektrane na otoku,
- inicijativi prelaska na LED tehnologiju javne rasvjete
- inicijativi monitoringa i daljinskog očitavanja brojila na području cijelog otoka,
- inicijativi za optičko povezivanje općina (napravljena studija za povezivanje zgrada JLS),
- inicijativi za izgradnju energetsko edukativnog centra,
- inicijativi za razvoj širokopojasne mreže na području cijelog otoka „optika do svake kuće”,
- inicijativi za izgradnju punionica za el.vozila, nabavku el.automobila, skutera i bicikli za grad/općine,
- informiranju i educiranju građana kroz radionice.

Energetski tim nastavio pomagati građanima oko kandidiranja na javne pozive Fonda za zaštitu okoliša i energetsku učinkovitost za dobivanje sredstava za sufinanciranje energetske učinkovitosti i obnovljivih izvora energije.



## Interdisciplinarna strategija "0" emisija štetnih plinova za integrirani održivi razvoj otoka Krka

U ožujku 2017.godine završena je revizija Interdisciplinarne strategije "0" emisija štetnih plinova za integrirani održivi razvoj otoka Krka nakon održanih radionica na kojima je napravljena analiza postojećeg stanja i na kojem su definirani ciljevi i aktivnosti za naredni period. Članovi radne skupine bili su članovi energetskeog TIM-a (predstavnici jedinica lokalne samouprave i Ponikve) i izrađivači studije.

### 4.3. Obnovljivi izvori energije

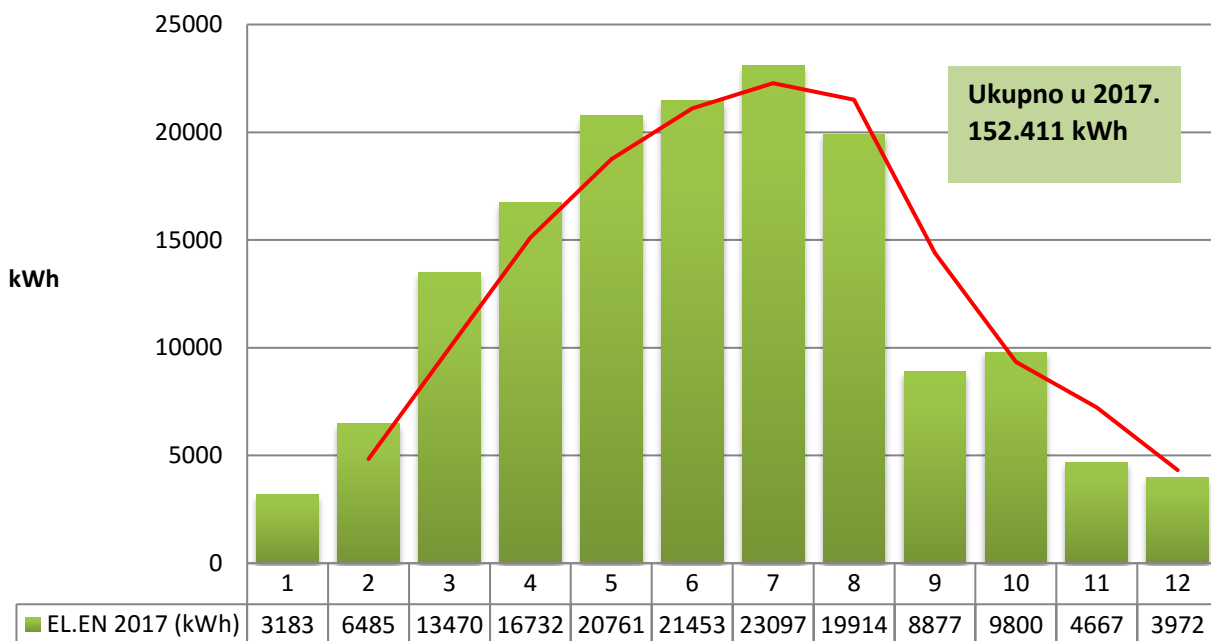
#### Fotonaponska elektrana „Treskavac“

Fotonaponsko postrojenje „Treskavac“ ukupne investicije 1.631.251 kn spojeno je na mrežu i započelo sa proizvodnjom električne energije u studenom 2012. godine. U listopadu 2012. godine dobili smo rješenje o stjecanju statusa povlaštenog proizvođača električne energije na period od 14 godina. U 2017. godini proizvelo se 152.411,00 kWh el. energije, odnosno ostvario prihod od 387.791,98 kn. S obzirom na godišnje prihode krajem prvog tromjesječja 2017. godine ostvarili smo povrat investicije koji je trajao 4,5 godine.

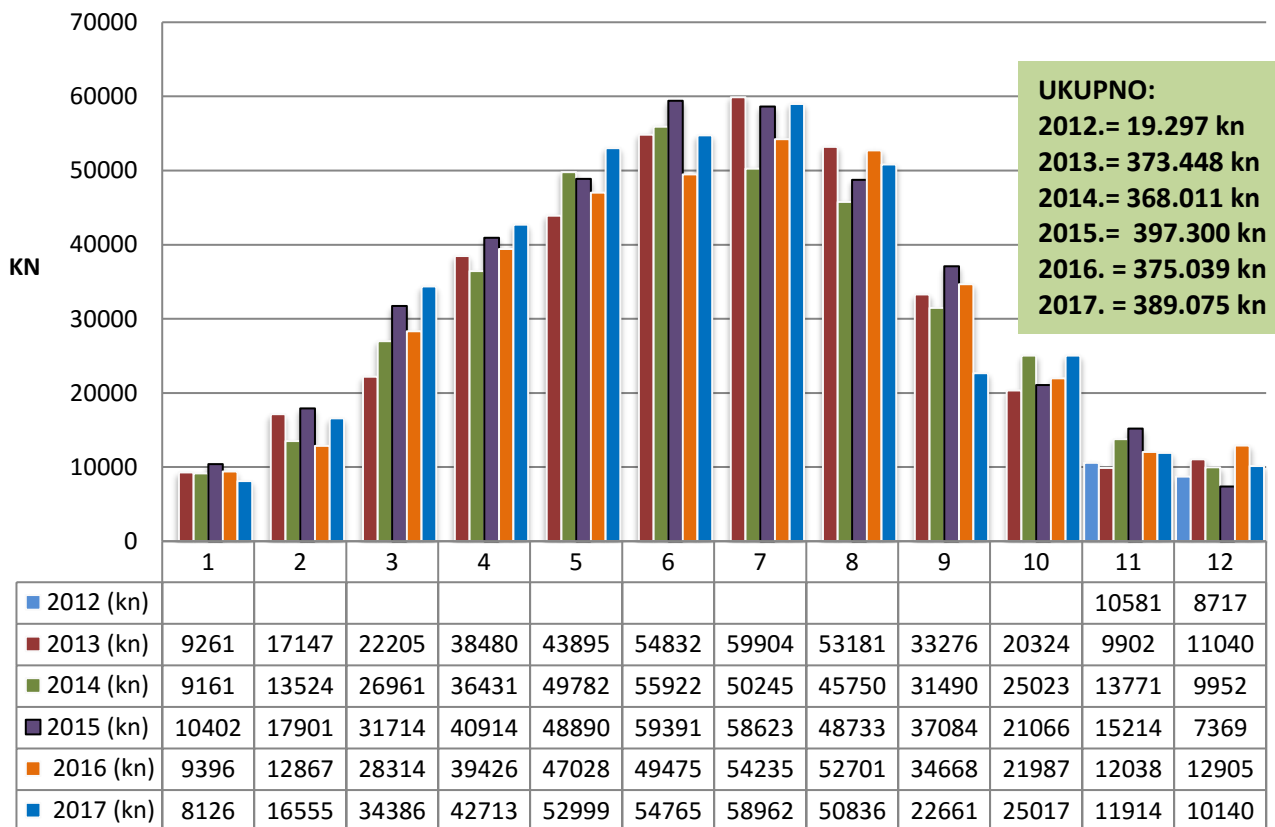
#### SLIKA: KROV HALE NA ODLAGALIŠTU TRESKAVAC S FOTONAPONSKIM POSTROJENJEM



SLIKA: PROIZVEDENA EL.ENERGIJA (kWh) u 2017 godini.



SLIKA:PRIHOD OD PROIZVEDENE EL.ENERGIJE (Kn) 2012.-2017. godini.



## Vjetropotencijal otoka Krka

Određene su 4 moguće lokacije, od kojih je lokacija Obzova najisplativija. Otok Krk ima dobre potencijale iskorištavanja energije vjetroelektrana, te se predviđa izgradnja vjetroparka koji bi pokrio cca. 60% potreba za električnom energijom otoka Krka. Proizvodna cijena na lokaciji Obzova je konkurentna tržišnim i isplativa je bez poticajnih cijena otkupa električne energije. Promidžba otoka Krka kao zelenog uz pomoć ovakvog projekta bi dobio dodatni poticaj jer bi se stvorila prepoznatljiva vizura. Lokalna zajednica pokreće ovaj projekt koji će imati značajan doprinos lokalnom gospodarstvu.

U 2017. godini zatražene su ponude za izradu studije utjecaja na okoliš i studije strateške procjene utjecaja na okoliš. Izrada ovih studija je preduvjet za pokretanje svih drugih koraka za izgradnju vjetroelektrana.

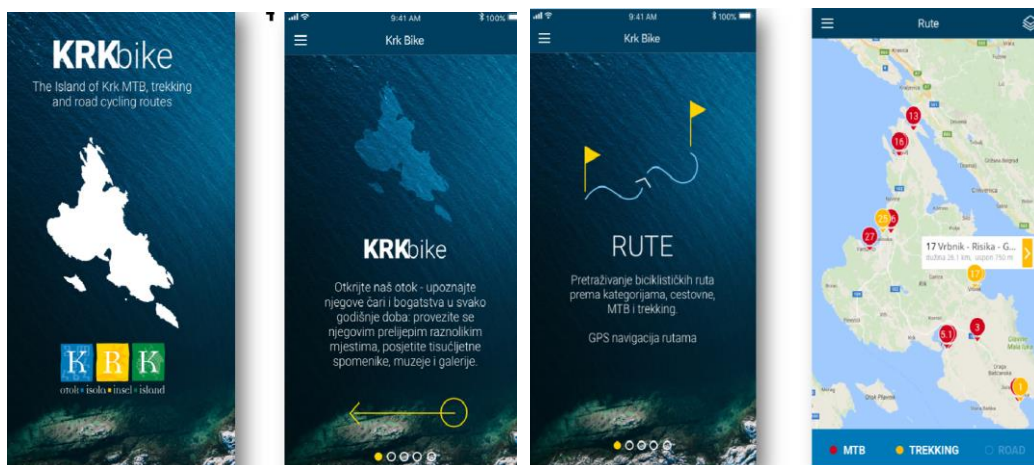


SLIKA: VJETROELEKTRANE (moguća lokacija)

## 4.4. E-Mobilnost

U siječnju 2017. završena je izrada „Studija sharing sustava i marketinška studija za elekto vozila na otoku Krku“.

U siječnju 2017. godine završena je izrada studije „Plan održive urbane mobilnosti otoka Krka (s naglaskom na elektromobilnost i prateće aplikacije)“. U sklopu studije napravljena je i mobilna aplikacija koja omogućava pretraživanje biciklističkih ruta, prikaz njihovog opisa te GPS navigaciju.



## Elektro punionice

U 2017 godine ukupno je bilo 2057 sesija punjenja na svih 11 punionica, zabilježena je isporuka od 18.289,87 kWh električne energije. Odlukom jedinica lokalne samouprave, korištenje punionica za sve korisnike je besplatna kao i parkiranje za vrijeme punjenja. Troškove električne energije plaćaju jedinice lokalne samouprave.



SLIKA: EL. PUNIONICA

PUNJENJE NA EL.PUNIONICAMA_2017.GODINA					
PUNIONICE	BROJ PUNJENJA	SNAGA (kWh)	PROSJEČNA POTROŠNJA PO PUNJENJU (kWh)	POTROŠNJA (KN)	PROSJEK KORIŠTENJA PUNIONICA
KRK	484	3.208,21	6,63	3.529,031	17,54%
BAŠKA*	147	1.715,95	11,67	1887,545	9,38%
DOBRINJ*	227	1.631,16	7,19	1.794,276	8,92%
MALINSKA	225	3.255,45	14,47	3.580,995	17,80%
OMIŠALJ	214	1.621,95	7,58	1.784,145	8,87%
PUNAT	309	3171	10,26	3488,1	17,34%
VRBNIK	168	1.553,78	9,25	1.709,158	8,50%
ZRAČNA LUKA	25	132,89	5,32	146,179	0,73%
PONIKVE	258	1.999,48	7,75	2.199,428	10,93%
<b>UKUPNO</b>	<b>2057</b>	<b>18.289,87</b>	<b>8,89</b>	<b>20.118,857</b>	<b>100,00%</b>

\* po dvije punionice

#### 4.5. Elektronička komunikacijska infrastruktura - EKI

U 2017. godinu napravljena je projektne dokumentacije svjetlovodne mreže otoka Krka za mjesta gdje će se graditi kanalizacija kroz EU projekt. Dobivanje građevinskih dozvola očekuje se tijekom 2018.godine.

U rujnu 2017.godine raspisana je javna nabava „Dobava i dostava alkatena i zdenaca za DTK instalacije otoka Krka“, na kojoj je kao najpovoljnija ponuda odabrana ona tvrtke Vodoskop d.d. iz Zagreba u visini od 6.436.581 kn.

Ugradnja opreme za DTK instalaciju ugrađivat će se paralelno sa izvođenjem EU projekta kanalizacije u razdoblju od 2018. do 2020.godine. Procjenjena vrijednost građevinskih radova iznosi 12,0 mil kn. Ukupna vrijednost (materijal i radovi) financirat će se iz sredstava proračuna jedinica lokalne samouprave. Ova investicija predstavlja prvi korak za priključenje korisnika na brzi Internet (optika).

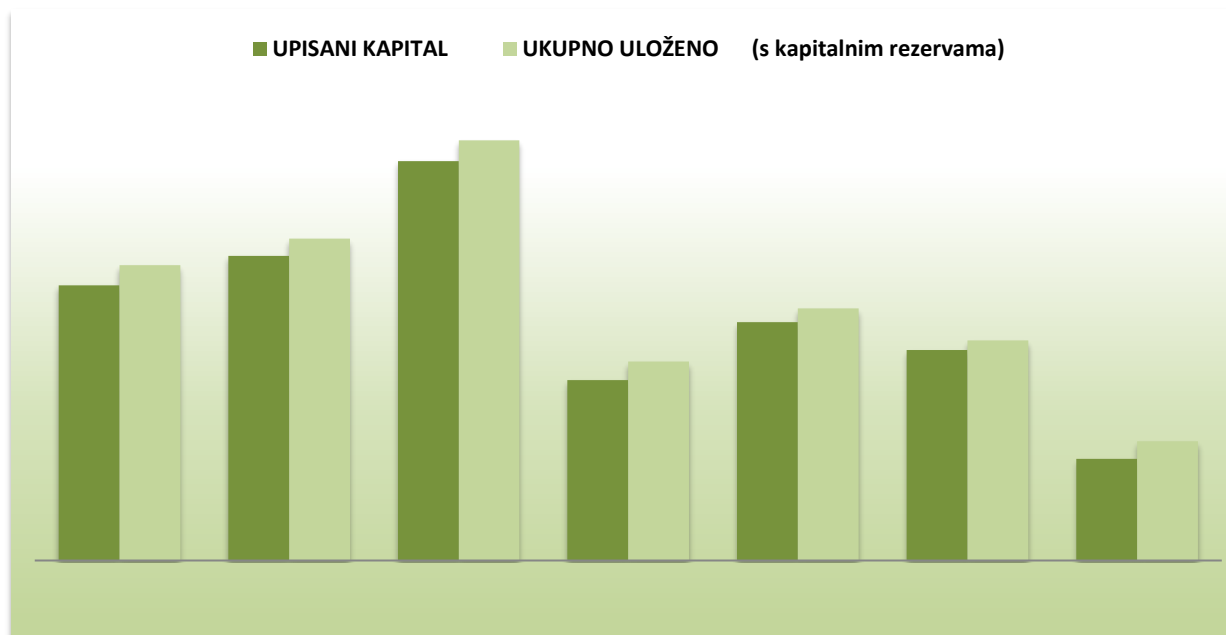


## 5. KAPITAL JEDINICA LOKALNE SAMOUPRAVE

### UDIO UKUPNOG KAPITALA JLS NA DAN 31.12.2017. U ODNOSU NA UPISANI KAPITAL

JEDINICA LOKALNE SAMOUPRAVE		UPISANI KAPITAL		KAPITALNE REZERVE			UKUPNO ULOŽENO (s kapitalnim rezervama)		PROMJENA
		udio	iznos	uloženo do sada	uloženo 2017.	ukupne kapitalne rezerve	iznos	udio	
0		1	2	3	4	5=3+4	6 = 2+5	7	8
1.	Općina Omišalj	16,09%	6.581.200,00	260.953,18	222.541,00	483.494,18	7.064.694,18	16,158%	<b>0,068%</b>
2.	Općina Malinska - Dubašnica	17,81%	7.286.500,00	280.501,50	130.037,05	410.538,55	7.697.038,55	17,605%	<b>-0,205%</b>
3.	Grad Krk	23,36%	9.556.100,00	233.075,26	261.938,84	495.014,10	10.051.114,10	22,989%	<b>-0,371%</b>
4.	Općina Punat	10,55%	4.318.200,00	354.426,80	85.472,00	439.898,80	4.758.098,80	10,883%	<b>0,333%</b>
5.	Općina Baška	13,93%	5.698.900,00	221.566,32	112.624,65	334.190,97	6.033.090,97	13,799%	<b>-0,131%</b>
6.	Općina Dobrinj	12,31%	5.034.300,00	118.954,84	112.969,81	231.924,65	5.266.224,65	12,045%	<b>-0,265%</b>
7.	Općina Vrbnik	5,95%	2.433.200,00	268.316,47	149.534,80	417.851,27	2.851.051,27	6,521%	<b>0,571%</b>
<b>ukupno 1 - 7</b>		<b>100%</b>	<b>40.908.400,00</b>	<b>1.737.794,37</b>	<b>1.075.118,15</b>	<b>2.812.912,52</b>	<b>43.721.312,52</b>	<b>100%</b>	

SLIKA: UDIO UKUPNOG KAPITALA JLS NA DAN 31.12.2017. U ODNOSU NA UPISANI KAPITAL



**V. FINANCIJASKA IZVJEŠĆA DRUŠTVA *PONIKVE VODA*  
*d.o.o.* ZA 2017. GODINU**



## 1. OSNOVNI PODACI O DRUŠTVU

Ponikve voda je društvo s ograničenom odgovornošću (dalje: Društvo) za komunalne djelatnosti.

Prema postojećim podacima i dokumentima Društvo je registrirano 19.03.1960. godine u Okružnom privrednom sudu u Rijeci pod nazivom Komunalno poduzeće "Ponikve" Krk za obavljanje različitih komunalnih djelatnosti, sličnih kojima se i danas bavi. Od osnutka pa do danas Društvo je prošlo mnoge statusne i druge promjene. Udruživanjem 1986. godine s poduzećem "Komunalac" Omišalj, Društvo je proširilo djelokrug rada na čišćenje i održavanje javnih i zelenih površina, skupljanje, odvoz i zbrinjavanje komunalnog otpada.

Radi usklađivanja sa Zakonom o vodama bilo je potrebno sve djelatnosti kojima se Društvo bavi, a koje nisu javna vodoopskrba i javna odvodnja izdvojiti iz poslovanja. Stoga su osnivači Ponikve d.o.o. odlučili da će postojeće društvo nastaviti obavljati djelatnost vodoopskrbe i javne odvodnje, a za obavljanje drugih djelatnosti osnovali su dva nova Društva.

Rješenjem trgovačkog suda u Rijeci Tt-13/9542-2 od 31.12.2013. godine Društvo nastavlja poslovati pod nazivom Ponikve voda d.o.o. Krk.

Danas se radi o srednje velikom komunalnom društvu u 100 %-tnom vlasništvu svih jedinica lokalne samouprave otoka Krka. Temeljni kapital Društva upisan je u sudski registar navedenog suda u iznosu od 322.395.200 kn.

### 1.1. Djelatnost

Osnovne djelatnosti Društva su:

- proizvodnja i distribucija pitke vode
- odvodnja i pročišćavanje otpadnih voda.

Osim navedenih djelatnosti Društvo se bavi i montažama mjesnih cjevovoda (vode i kanalizacije), izradom vodovodnih i kanalizacijskih priključaka.

### 1.2. Organi Društva

Direktor društva do 31.prosinca 2017.godine bio je Frane Mrakovčić.

U prosincu 2017. godine imenovan je novi direktor za razdoblje od 01.01.2018. do 31.12.2021. godine mr.sc. Ivica Plišić, dipl.ing.građ.

Skupštinu društva čine članovi društva (osnivači) – jedinice lokalne samouprave koji u udjelima Ponikve d.o.o. sudjeluju kako slijedi: Grad Krk 23,36%, Općina Baška 13,93%, Općina Dobrinj 12,31%, Općina Malinska-Dubašnica 17,81%, Općina Omišalj 16,09%, Općina Punat 10,55% i Općina Vrbnik 5,95%.

### 1.3. Organizacija i radnici

Društvo je organizirano tako da postoji ured direktora i dvije radne jedinice: RJ Voda i RJ Kanalizacija.

Na dan 31. prosinca 2017. godine Društvo zapošljava 89 radnika.

### 1.4. Program kvalitete

HRN EN ISO 9001:2015

Sustav upravljanja kvalitetom prvi put je certificiran 7. lipnja 2002. godine .Ponikve voda d.o.o. se recertificirala 2017. godine prema novoj normi ISO 9001:2015 Tijekom 2017. godine implementirali su se zahtjevi nove norme, revidirane su radne upute, procedure i obrasci prema novim zahtjevima norme. Izrađena je Upravina ocjena Društva prema novoj normi u kojoj je obrađeno postojeće stanje, analiza, problemi i prijedlozi za poboljšanja. Educirani auditori proveli su interne audite paralelno u

sva tri sustava prema definiranom Planu audita. Konstatirano je da svi dokumenti ostaju važeći i primjenjivi u tvrtkama Ponikve voda, Ponikve eko otok Krk i Ponikve usluga.

Politika kvalitete je također primjenjiva na sve tri organizacije za sve tri certificirane norme (ISO 9001, ISO 14001 i HACCP) te sadrži opredjeljenja za istim zahtjevima u vodoopskrbi, odvodnji i gospodarenju otpadom. Promjene unutar Poslovnika kvalitete i zaštite okoliša provedene su sukladno proceduri PR.03. Upravljanje dokumentacijom i podacima.

Recertifikacijski audit održao se 12. i 13. srpnja 2017. godine sukladno zahtjevima norme ISO 9001:2015 prema planu i nisu utvrđene nesukladnosti.

„Najviše rukovodstvo demonstrira opredjeljenje i vođenje u odnosu na sustav upravljanja kvalitetom preuzimanjem odgovornosti za sustav i osiguravanjem da su politika kvalitete i ciljevi kvalitete uspostavljeni i usklađeni s kontekstom i strateškim smjerom organizacije. Politika pokazuje jasno opredjeljenje posloводства za unapređenjem kvalitete usluga i vode za ljudsku potrošnju, povećanje zadovoljstva korisnika usluga i zaštitu okoliša, odnosno unapređenje stanja okoliša i okolišnih uvjeta.

Ciljevi su postavljeni i sustavno se prati njihovo ostvarivanje. Radnje koje se operativno provode za obradu identificiranih procesnih rizika djelotvorne su. Kontinuirano se s radnicima komuniciraju te se izrađuju radne upute za rad kako bi se posljedice rizika izbjegle. Izrađena je SWOT analiza za obradu konteksta društva koja također sadrži pregled radnji koje se poduzimaju kako bi se rizici obradili, a prilike slijedile u mjeri u kojoj je prihvatljivo.

Sustavi su uspješno prilagođeni novim izdanjima referentnih normi.

Sustav upravljanja uveden je u cijelu organizaciju i na sve lokacije. Sustav je primjeren prirodi, vrsti i potrebama organizacije, usmjeren ka kontinuiranom unapređenju i stalnom poboljšanju posebice kroz trajnu edukaciju korisnika, inovacije u procesima i pridobivanje nepovratnih sredstava financiranja za projekte od društvenog značaja.

Dugogodišnja praksa rada u normiranom sustavu i osobna odgovornost pojedinca te visoka razina svijesti o kvaliteti kao i jasno definirane zakonske obaveze vezane uz konačan proizvod dovele su do nastanka sustava usmjerenog ostvarenju ciljeva, sustavnog planiranja i otklanjanja nesukladnosti a uz brojna ulaganja u razvoj mreže gotovo u jednog od „perjanice“ vodnokomunalnog sektora u RH (javnih isporučitelja vodoopskrbe i odvodnje).

Auditorski tim zaključuje kako je organizacija uspostavila i održava vlastiti sustav upravljanja u skladu sa zahtjevima standarda, te je prikazala sposobnost sustava u postizanju organizacijske politike i ciljeva.“

Broj certifikata: CR020460Q koji vrijedi do 17. srpnja 2018. za opseg „vodoopskrba i odvodnja“

HRN EN ISO 14001:2015

Sustav zaštite okoliša certificiran je prvi put 18. srpnja 2011. godine. Ponikve voda d.o.o. se recertificirala 2017. godine prema novoj normi ISO 14001:2015 Izrađena je sva potrebna dokumentacija, educirani zaposlenici te su osposobljeni auditori i vanjski suradnik proveli intene audite prema planu. Opseg djelatnosti ostao je isti: „vodoopskrba i odvodnja“.

Recertifikacijski audit sustava zaštite okoliša prema novoj normi ISO 14001:2015 proveden je 12. i 13. srpnja 2017. prema planu i nije bilo nesukladnosti. Dokumentacija sustava primjerena je zahtjevima norme ISO 14001:2015. „Auditorski tim je proveo audit temeljem procesa usmjerivši se na značajne aspekte, rizike i kljeve. Tvrtka je definirala i analizirala ključne aspekte svog poslovanja, kao i stavove zainteresiranih strana te je odredila strateški smjer. Vanjska i unutarnja pitanja relevantna za svrhu i strateški smjer Društva prate se i ažuriraju kako je prikladno, te se o njima raspravlja u svakodnevnom poslovanju. Sve promjene u vanjskim i unutarnjim pitanjima relevantnim za sustav upravljanja kvalitetom i zaštitom okoliša i njegov strateški smjer obrađene su u Upravinoj ocjeni.

Prilikom revizije sustava upravljanja i zaštitom okoliša sukladno revizijama normi iz 2015. revidiran je veći dio pisanih procedura i radnih uputa te su iste optimizirane na način da se smanjio broj pisanih procedura.

Jake strane sustava su prije svega u pristupu upravljanju i kulturi organizacije, strateško planiranje i ulaganje u infrastrukturu i razvoj je impresivno. U tom duhu je i izrazito kvalitetno pripremljena Upravina ocjena sustava koja služi kao upravljački alat i presjek planova i realizacije kao i pogled u budućnost, ciljeva i koraka koji se u tom smjeru poduzimaju. Jake strane su vidljive u pristupu strateškom planiranju i kroz pristup upravljanju investicijskim projektima u svim fazama. Tijekom audita nisu utvrđene nesukladnosti.

Auditorski tim zaključuje kako je organizacija uspostavila i održava vlastiti sustav upravljanja u skladu sa zahtjevima standarda, te je prikazala sposobnost sustava u postizanju organizacijske politike i ciljeva.“

Broj certifikata: CR019555E koji vrijedi do 17. srpnja 2018. za opseg „vodoopskrba i odvodnja“

HACCP Codex Alimentarius Annex to CAC/RCP 1-1969 (Rev. 4-2003)

Krajem 2004. godine započelo se s uvođenjem kontrole kvalitete vode prema načelima HACCP-a, a 16. prosinca 2005. godine sustav je prvi put certificiran. Dana 12. i 13. srpnja 2017. godine održao se recertifikacijski audit sukladno planu audita, a prema BV Certification procedurama i prema zahtjevima norme CAC/RCP 1-1969 (Rev. 4-2003).

„HACCP sustav dokumentiran je primjereno potrebama i zahtjevima proizvoda i procesa.

Proces se nadzire vođenjem propisanih evidencija, te jasnim procesima kontrole u procesu – primarno telemetrijom te definiranim planom uzorkovanja, što rezultira uspješnom primjenom HACCP sustava. Sve evidencije se uredno vode, te se zapisi i procesi verificiraju kako je propisano. Pregledom HACCP studije sa pripadajućim dokumentima te obilaskom lokacija i razgovorom sa nadležnim osobama nisu utvrđene nesukladnosti.“

Broj certifikata: 1442 koji vrijedi do 17. srpnja 2018. za opseg „vodoopskrba“.

## 2. FINANCIJSKI POKAZATELJI I OSTVARENI REZULTAT

Za razdoblje od 01. siječnja do 31. prosinca 2017. godine, Društvo je ostvarilo ukupne prihode u iznosu od 52.069.669,70 kn, ukupne rashode u iznosu od 51.724.437,23 kn. Temeljem razlike prihoda i rashoda ostvarena je dobit prije oporezivanja u iznosu od 345.232,47 kn, a nakon umanjenja za iznos obračunate obveze poreza na dobit od 92.664,54 kn, ostvarena je dobit tekuće godine nakon oporezivanja u iznosu od 252.567,93 kn.

### 2.1. UKUPNI PRIHODI

**Prihodi od prodaje** u iznosu od 44.429.668 kn čine 85,3% ukupnih prihoda. Prihod od prodane vode za piće privredi i domaćinstvima u iznosu od 17.538.058 kn veći je za 6,3% u odnosu na prošlu godinu kada je iznosio 16.504.402 kn. Povećanje prihoda rezultat je povećanja potrošnje vode kod privrede za 4%, te povećanje potrošnje vode kod domaćinstava za 9,4%. Zbog povećanja ukupnog broja korisnika na vodi veći je i prihod ostvaren po fiksnom dijelu cijene vode za 2,8% (2016. ostvareno je 13.674364 kn, a 2017. godine 14.060.236 kn).

Prihod ostvaren od korisnika usluge odvodnje otpadnih voda veći je za 4,1% i (2016. ostvareno je 5.685.209 kn, a 2017. godine 5.919.410 kn) pri čemu je povećanje prihoda ostvareno od privrede veće za 1,9%, dok je prihod domaćinstva veći za 8,8% u odnosu na prethodnu godinu.

Zbog povećanja ukupnog broja korisnika ostvaren je po fiksnom dijelu cijene odvodnje veći prihod za 5,3% (u 2016. godini iznosio je 3.181.388 kn, a 2017. godine 3.348.465 kn).

U 2017. godini ostvaren je prihod pražnjenja, odvoza i zbrinjavanja fekalija iz septičkih jama u iznosu od 1.184.846 kn (2016. je iznosio 1.168.480 kn).

**Ostali poslovni prihodi** u 2017. godini iznose 7.306.415 kn (2016. godine 6.776.669 kn) te čine 14% ukupnih prihoda. Odnosi se na prihodi od naplaćenih ranije utuženih potraživanja (658.604 kn), naknade šteta od osiguranja i ostale naknade štete (393.499 kn), prihod u visini amortizacije imovine nabavljene iz namjenskih sredstava (5.302.554 kn), prihodi od kamata po kreditima koje otplaćuju JLS (114.822 kn), prihodi za ispitivanje nepropusnosti (16.976 kn), prihodi iz naknade koji se sastoji od jednokratne bankarske naknada po kreditu HBOR-a (360.000,00 kn). Bankarske usluge su u cijelosti pokrivene prihodom JLS, a konzultantske usluge sufinancirale su Hrvatske vode s 85% odnosno s (77.350 kn), subvencija Ministarstva za prodanu vodu domaćinstvima koja nemaju mogućnost korištenja javne vodovodne mreže već se voda dostavlja putem autocisterni (40.182 kn), prihod od prodaje dva radna stroja (215.250 kn) te ostali prihodi (inv. viškovi, gradnja za druge, otpis obveza, pokriće primitka u naravi i ostali prihodi – 127.178 kn).

**Financijski prihodi** čine oko 0,6 % ukupnih prihoda, a sastoje se od obračunatih zatezних kamata na zakašnjela plaćanja, kamata po viđenju, kamata od danih pozajmica radnicima te pozitivnim tečajnim razlikama.

## 2.2. UKUPNI RASHODI

**Materijalni troškovi** u iznosu od 16.614.558 kn sudjeluju u ukupnim rashodima s 32,1 % (2016 godine iznosili su 16.787.239 kn), a odnose se na troškove sirovina i materijala u iznosu od 8.263.400 kn (2016. godine 8.273.343 kn), te ostale vanjske troškove 8.351.158 kn (2016. godine 8.513.896 kn).

U troškove sirovina i materijala spadaju: trošak materijala, rezervnih dijelova i sitnog inventara (3.961.726 kn), trošak kupljene vode s kopna (1.411.519 kn), trošak energije, goriva i maziva (2.727.696 kn), trošak uredskog materijala i zaštitne odjeće (162.459 kn). U 2017. godini dio troškova materijala koji je korišten za izradu novih priključaka i investicija prodan je te se nalazi i u prihodima (203.807 kn).

U ostalim vanjskim troškovima ističu se usluge održavanja (3.071.534 kn), administrativno računovodstveni poslovi (3.097.780 kn) te ostale usluge (intelektualne, promidžba, zakupnine, zaštita na radu, sudski troškovi i pristojbe i slično - 1.486.003 kn). Dio ovih troškova (popravci pumpi te popravci vozila i opreme) pokriveno je iz naknada šteta od osiguranja i nalazi se u prihodima (393.497 kn).

**Troškovi osoblja** u iznosu od 11.478.123 kn (2016. godine 11.142.036 kn) sudjeluju u ukupnim rashodima s 22,2%. Prosječna bruto plaća u 2017. godini iznosila je 9.251 kn, a neto 6.686 kn, dok je u 2016. godini prosječna bruto plaća iznosila 9.238 kn, a neto 6.686 kn.

**Troškovi amortizacije** u 2017. godini iznose 19.246.021 kn (2016. godine 17.846.846 kn). Do povećanja troška došlo je zbog aktiviranja novonabavljene dugotrajne imovine.

Društvo je iskazalo prihod u visini obračunate amortizacije imovine nabavljene iz sredstava potpora u iznosu od 5.302.554 kn (u 2016. godini 4.626.691 kn).

**Ostali troškovi poslovanja** iznose 1.861.729 kn (2016. godine 1.749.104 kn) i sudjeluju u ukupnim rashodima sa 3,6%. Navedeni troškovi obuhvaćaju: naknade zaposlenicima (prijevoz, prigodna nagrada, pomoći i slično - 413.498 kn), premije osiguranja (408.904 kn), bankarske usluge i provizije (500.670 kn), koncesijske naknade na zahvaćanu vodu (150.700 kn) te ostale troškove (reprezentacija, porezi i doprinosi koji ne ovise o poslovnom rezultatu, ugovori o djelu – 275.332 kn).

**Troškovi vrijednosnog usklađenja** i otpisa potraživanja u 2017. godini iznose 349.288 kn (2016. godine 276.459 kn). Obuhvaćaju potraživanja za koja su pokrenuti ovršni postupci ili

potraživanja koja su prijavljena u (pred)stečajnu nagodbu (283.344 kn) te otpis nenaplativih potraživanja (65.944 kn).

**Ostali poslovni rashodi** u iznosu od 1.686.187 kn (2016. godine 1.526.407 kn) sudjeluju u ukupnim rashodima sa 3,2%. Odnose se na neotpisanu vrijednost rashodovane imovine u iznosu od 1.384.160 kn (najvećim se dijelom odnosi na rashod starih cjevovoda koji su zamijenjeni novima) kazne ,naknade šteta i prekršaj 265.696 kn ,i preostali rashodi u iznosu od 36.331 kn.

**Financijski rashodi** u iznosu od 488.531 kn (2016. godine 391.497 kn) odnose se na kamate po kreditima (477.662 kn), negativne tečajne razlike (1.778 kn) te zatezne kamate na zakašnjela plaćanja 9.091 kn). Dio kamata po kreditima otplaćuju jedinice lokalne samouprave te je ostvaren i prihod od potpora za pokriće tih troškova u iznosu od 114.822 kn.

### 3. ZNAČAJNE INVESTICIJE

Kroz izvještajno razdoblje nastavljeni su radovi na izradi projektne dokumentacije "Vodoopskrbni sustav Krka-podsustav Ponikve II faza; izrada glavnog projekta s provođenjem istraživačkih radova za faze 2,3 i 4". Podsustav Ponikve II faza podrazumijeva nadvišenje postojeće brane čime će se volumen akumulacije povećati na 7.000.000 m<sup>3</sup>. Na taj će se način osigurati znatno veće količine vode i bitnije će se utjecati na kvalitetu vode.

Uslugu izrade projekta s istraživačkim radovima ukupne vrijednosti od 4.696.800 kn vrši Hidroinženjering d.o.o. iz Zagreba. Do kraja 2017. godine situirano je 2.433.767,00 kn. Hrvatske vode su sudjelovale u sufinanciranju s 80%.U 2018 godini očekuje se završetak projektanskih i istraživačkih radova, nakon čega bi trebalo uslijediti pripremanje dokumentacije za kandidiranje programa prema EU fondovima.

U 2017. godini nastavilo se s radovima na rekonstrukciji i izgradnji transportnih cjevovoda na otoku Krku. Ukupna vrijednost investicije iznosi 21.433.089 kn (materijal 10.447.925 kn, radovi i stručni nadzor 10.985.164 kn). Do kraja 2017. godine investicija je izvedena u vrijednosti od 20.256.907 kn. U 2017. godini dio rekonstrukcija je završen i imovina prenesena u upotrebu. Dovođenje investicija biti će do ljeta 2018. godine.

U 2017. godini započela je provedba EU projekta „Projekt prikupljanja, pročišćavanja i odvodnje otpadnih voda na području otoka Krka“ koji je odobren Odlukom Ministarstva zaštite okoliša i energetike 11. svibnja 2017. godine i njenom dopunom od 06. lipnja 2017. godine te su 26. srpnja 2017. godine potpisani ugovori:

- Ugovor o dodjeli bespovratnih sredstava EU projekta s Ministarstvom zaštite okoliša i energetike kao posredničkog tijela 1 i Hrvatskim vodama kao posredničkog tijela 2
- Ugovor o sufinanciranju EU projekta partnerstvu s Ministarstva zaštite okoliša i energetike kao posredničkog tijela 1, Hrvatskim vodama kao posredničkog tijela 2, te 6 jedinica lokalne samouprave (sve jedinice otoka Krka osim Vrbnika koji ne sudjeluje u EU projektu) i Ponikve vodom
- Ugovor o partnerstvu na EU projektu s jedinicama lokalne samouprave u kojem je navedena i obveza vraćanja kredita koji je Ponikve voda potpisala s Hrvatskom bankom za obnovu i razvoj (maksimalno 45 mil kuna, fiksna godišnja kamatna stopa od 2,5%, rok otplate 10 godina), a kojeg će u cijelosti vraćati jedinice lokalne samouprave s obzirom da se radi o sredstvima koja će pokrivati dio lokalne komponente jedinica lokalne samouprave.

Ukupna vrijednost projekta procijenjena je na ukupan iznos od 648.312.359,00 kn. Prihvatljivi procijenjeni troškovi **iznose 510.913.257,00 kn**, a neprihvatljivi trošak su ulaganja do 2014. godine i porez na dodanu vrijednost. Udjeli u sufinanciranju prihvaćenih planiranih troškova su sljedeći:

- bespovratna sredstva EU 369.138.660,00 kn (72,25075%)
- domaća komponenta 141.774.597,00 kn (27,74925%)

**/i/** U kolovozu 2017. godine ugovoren je stručni **nadzor** nad izgradnjom kanalizacijske mreže i rekonstrukcije vodovodne mreže (crvena knjiga) sa zajednicom ponuditelja WYG savjetovanje d.o.o. (vodeći član) i Institut IGH d.d. iz Zagreba. Vrijednost ugovora iznosi **6.388.000,00 kn**.

**/ii/** U kolovozu 2017. godine ugovorena je **usluga tehničke podrške upravljanja projektom** s Ernst & Young Savjetovanje d.o.o. iz Zagreba. Vrijednost ugovora iznosi **6.724.010,00 kn**.

**/iii/** U kolovozu 2017. godine ugovorena je **usluga informiranja i vidljivosti** u provedbi EU projekta s društvom Studio redizajn d.o.o. iz Zagreba. Vrijednost ugovora iznosi **285.925,50 kn**.

**/iv/** U rujnu 2017. godine ugovorena je **izgradnja kanalizacijske mreže i rekonstrukcije vodovodne mreže** (crvena knjiga) sa zajednicom ponuditelja Gorenjska gradbena družba d.d. iz Kranja, Slovenija (vodeći član) i Kolektor CPG d.o.o. iz Nove Gorice, Slovenija. Vrijednost ugovora iznosi **253.828.191,71 kn**. Rok izgradnje je 27 mjeseci od početka radova. Radovi su započeli.

#### 4. UPRAVLJANJE RIZICIMA

##### VALUTNI RIZIK

Valutni rizik je rizik da će se vrijednosti finansijskih instrumenata promijeniti uslijed promjene tečaja. Društvo je izloženo promjenama vrijednosti EUR-a, jer su obveze po dugoročnim kreditima denominirane u stranoj valuti, što Društvo izlaže valutnom riziku. Upravljanje ovim rizikom svodi se na usklađivanje priljeva od naplate potraživanja od kupaca, a u jednom dijelu na usklađivanja priljeva od Grada Krka za podmirenje obveza po dugoročnim kreditima budući su JLS preuzele obvezu osiguranja dijela sredstava za tu namjenu.

##### KAMATNI RIZIK

Kamatni rizik je rizik da će se vrijednosti finansijskih instrumenata promijeniti uslijed promjene tržišnih kamatnih stopa u odnosu na kamatne stope primjenjive na finansijske instrumente. Društvo ima dugoročne obveze po kreditima uz promjenjivu kamatnu stopu, te kao posljedicu toga izloženost riziku promjene kamatne stope.

Upravljanje ovim rizikom u jednom dijelu svodi se na usklađenje priljeva sredstava od strane Grada Krka za podmirenje dijela obveza po kamatama budući su JLS preuzele obvezu plaćanja.

##### KREDITNI RIZIK

Kreditni rizik je rizik da jedna strana u finansijskom instrumentu neće ispuniti svoje obveze te da će time prouzročiti nastanak finansijskog gubitka drugoj strani. Finansijska imovina koja potencijalno može izložiti Društvo kreditnom riziku obuhvaća novac i potraživanja od kupaca. Potraživanja od kupaca iskazana su umanjena za rezerviranja za utužena sumnjiva i sporna potraživanja. Nema dodatnog kreditnog rizika za podmirenje kratkoročnih obveza Društva koji bi utjecao na povećanje vrijednosti rezerviranja za umanjene vrijednosti kupaca i ostalih potraživanja.

##### RIZIK LIKVIDNOSTI

Rizik likvidnosti, koji se također naziva rizikom financiranja, je rizik suočavanja Društva s teškoćama u pribavljanju sredstava za podmirenje obveza po finansijskim instrumentima. Kratkoročne obveze Društva koje dospijevaju u 2018. godini pokrivene su kratkoročnom imovinom, budući se dijelom podmireju iz vlastitih sredstava, naknade za razvoj, a dijelom iz sredstava proračuna.

##### PROCJENA FER VRIJEDNOSTI

Glavni financijski instrumenti Društva koji se ne vode po tržišnoj vrijednosti su novac i novčani ekvivalenti, potraživanja od kupaca, ostala potraživanja, dugoročna financijska imovina, obveze prema dobavljačima i ostale obveze, te dugoročni krediti.

Iskazana knjigovodstvena vrijednost novca i novčanih ekvivalenata približna je njihovoj fer vrijednosti zbog kratkoročnog dospjeća ovih financijskih instrumenata.

Krk, 20. travanj 2018.

Uprava Društva:  
Mr.sc.Ivica Plišić, dipl.ing.građ.



**BILANCA**  
stanje na dan 31.12.2017.

**Obrazac  
POD-BIL**

Obveznik: 64125437677; PONIKVE VODA d.o.o.				
Naziv pozicije	AOP oznaka	Rbr. bilješke	Prethodna godina (neto)	Tekuća godina (neto)
1	2	3	4	5
<b>AKTIVA</b>				
<b>A) POTRAŽIVANJA ZA UPISANI A NEUPLAĆENI KAPITAL</b>	<b>001</b>			
<b>B) DUGOTRAJNA IMOVINA (AOP 003+010+020+031+036)</b>	<b>002</b>		597.937.474	603.006.935
<b>I. NEMATERIJALNA IMOVINA (AOP 004 do 009)</b>	<b>003</b>		1.626.076	1.700.914
1. Izdaci za razvoj	004			
2. Koncesije, patenti, licencije, robne i uslužne marke, softver i ostala prava	005			
3. Goodwill	006			
4. Predujmovi za nabavu nematerijalne imovine	007			
5. Nematerijalna imovina u pripremi	008			
6. Ostala nematerijalna imovina	009		1.626.076	1.700.914
<b>II. MATERIJALNA IMOVINA (AOP 011 do 019)</b>	<b>010</b>		595.637.798	600.632.421
1. Zemljište	011		11.918.214	12.004.326
2. Građevinski objekti	012		499.493.635	505.264.798
3. Postrojenja i oprema	013		20.940.797	20.444.393
4. Alati, pogonski inventar i transportna imovina	014		7.911.705	7.430.553
5. Biološka imovina	015		0	
6. Predujmovi za materijalnu imovinu	016		5.768.881	6.407.681
7. Materijalna imovina u pripremi	017		49.604.566	49.080.670
8. Ostala materijalna imovina	018			
9. Ulaganje u nekretnine	019			
<b>III. DUGOTRAJNA FINACIJSKA IMOVINA (AOP 021 do 030)</b>	<b>020</b>		673.600	673.600
1. Ulaganja u udjele (dionice) poduzetnika unutar grupe	021			
2. Ulaganja u ostale vrijednosne papire poduzetnika unutar grupe	022			
3. Dani zajmovi, depoziti i slično poduzetnicima unutar grupe	023			
4. Ulaganja u udjele (dionice) društava povezanih sudjelujućim interesom	024			
5. Ulaganja u ostale vrijednosne papire društava povezanih sudjelujućim interesom	025			
6. Dani zajmovi, depoziti i slično društvima povezanim sudjelujućim interesom	026			
7. Ulaganja u vrijednosne papire	027			
8. Dani zajmovi, depoziti i slično	028			
9. Ostala ulaganja koja se obračunavaju metodom udjela	029			
10. Ostala dugotrajna financijska imovina	030		673.600	673.600
<b>IV. POTRAŽIVANJA (AOP 032 do 035)</b>	<b>031</b>		0	0
1. Potraživanja od poduzetnika unutar grupe	032			
2. Potraživanja od društava povezanih sudjelujućim interesom	033			
3. Potraživanja od kupaca	034			
4. Ostala potraživanja	035			
<b>V. ODGOĐENA POREZNA IMOVINA</b>	<b>036</b>			
<b>C) KRATKOTRAJNA IMOVINA (AOP 038+046+053+063)</b>	<b>037</b>		21.173.616	51.275.482
<b>I. ZALIHE (AOP 039 do 045)</b>	<b>038</b>		3.092.935	3.310.902
1. Sirovine i materijal	039		3.067.634	3.308.212
2. Proizvodnja u tijeku	040			
3. Gotovi proizvodi	041			
4. Trgovačka roba	042			
5. Predujmovi za zalihe	043		25.301	2.690
6. Dugotrajna imovina namijenjena prodaji	044			



**BILANCA**  
stanje na dan 31.12.2017.

**Obrazac  
POD-BIL**

Obveznik: 64125437677; PONIKVE VODA d.o.o.				
Naziv pozicije	AOP oznaka	Rbr. bilješke	Prethodna godina (neto)	Tekuća godina (neto)
1	2	3	4	5
7. Biološka imovina	045			
<b>II. POTRAŽIVANJA (AOP 047 do 052)</b>	<b>046</b>		<b>8.567.201</b>	<b>7.423.048</b>
1. Potraživanja od poduzetnika unutar grupe	047			
2. Potraživanja od društava povezanih sudjelujućim interesom	048			
3. Potraživanja od kupaca	049		7.998.358	6.884.086
4. Potraživanja od zaposlenika i članova poduzetnika	050		3.333	8.000
5. Potraživanja od države i drugih institucija	051		308.076	213.095
6. Ostala potraživanja	052		257.434	317.867
<b>III. KRATKOTRAJNA FINANCIJSKA IMOVINA (AOP 054 do 062)</b>	<b>053</b>		<b>4.239.015</b>	<b>2.110.411</b>
1. Ulaganja u udjele (dionice) poduzetnika unutar grupe	054			
2. Ulaganja u ostale vrijednosne papire poduzetnika unutar grupe	055			
3. Dani zajmovi, depoziti i slično poduzetnicima unutar grupe	056			
4. Ulaganja u udjele (dionice) društava povezanih sudjelujućim interesom	057			
5. Ulaganja u ostale vrijednosne papire društava povezanih sudjelujućim interesom	058			
6. Dani zajmovi, depoziti i slično društvima povezanim sudjelujućim interesom	059			
7. Ulaganja u vrijednosne papire	060			
8. Dani zajmovi, depoziti i slično	061		4.239.015	2.110.411
9. Ostala financijska imovina	062			
<b>IV. NOVAC U BANC I BLAGAJNI</b>	<b>063</b>		<b>5.274.465</b>	<b>38.431.121</b>
<b>D) PLAĆENI TROŠKOVI BUDUĆEG RAZDOBLJA I OBRAČUNATI PRIHODI</b>	<b>064</b>		<b>125.783</b>	<b>79.603</b>
<b>E) UKUPNO AKTIVA (AOP 001+002+037+064)</b>	<b>065</b>		<b>619.236.873</b>	<b>654.362.020</b>
<b>F) IZVANBILANČNI ZAPISI</b>	<b>066</b>		<b>118.003.753</b>	
<b>PASIVA</b>				
<b>A) KAPITAL I REZERVE (AOP 068 do 070+076+077+081+084+087)</b>	<b>067</b>		<b>378.264.425</b>	<b>380.116.130</b>
<b>I. TEMELJNI (UPISANI) KAPITAL</b>	<b>068</b>		<b>322.395.200</b>	<b>322.395.200</b>
<b>II. KAPITALNE REZERVE</b>	<b>069</b>		<b>52.056.343</b>	<b>53.655.481</b>
<b>III. REZERVE IZ DOBITI (AOP 071+072-073+074+075)</b>	<b>070</b>		<b>859</b>	<b>859</b>
1. Zakonske rezerve	071			
2. Rezerve za vlastite dionice	072			
3. Vlastite dionice i udjeli (odbitna stavka)	073			
4. Statutarne rezerve	074			
5. Ostale rezerve	075		859	859
<b>IV. REVALORIZACIJSKE REZERVE</b>	<b>076</b>			
<b>V. REZERVE FER VRIJEDNOSTI (AOP 078 do 080)</b>	<b>077</b>		<b>0</b>	<b>0</b>
1. Fer vrijednost financijske imovine raspoložive za prodaju	078			
2. Učinkoviti dio zaštite novčanih tokova	079			
3. Učinkoviti dio zaštite neto ulaganja u inozemstvu	080			
<b>VI. ZADRŽANA DOBIT ILI PRENESENI GUBITAK (AOP 082-083)</b>	<b>081</b>		<b>3.493.597</b>	<b>3.812.022</b>
1. Zadržana dobit	082		3.493.597	3.812.022
2. Preneseni gubitak	083			
<b>VII. DOBIT ILI GUBITAK POSLOVNE GODINE (AOP 085-086)</b>	<b>084</b>		<b>318.426</b>	<b>252.568</b>
1. Dobit poslovne godine	085		318.426	252.568
2. Gubitak poslovne godine	086			
<b>VIII. MANJINSKI (NEKONTROLIRAJUĆI) INTERES</b>	<b>087</b>			
<b>B) REZERVIRANJA (AOP 089 do 094)</b>	<b>088</b>		<b>0</b>	<b>0</b>

**BILANCA**  
stanje na dan 31.12.2017.

**Obrazac  
POD-BIL**

Obveznik: 64125437677; PONIKVE VODA d.o.o.

Naziv pozicije	AOP oznaka	Rbr. bilješke	Prethodna godina (neto)	Tekuća godina (neto)
1	2	3	4	5
1. Rezerviranja za mirovine, otpremnine i slične obveze	089			
2. Rezerviranja za porezne obveze	090			
3. Rezerviranja za započete sudske sporove	091			
4. Rezerviranja za troškove obnavljanja prirodnih bogatstava	092			
5. Rezerviranja za troškove u jamstvenim rokovima	093			
6. Druga rezerviranja	094			
<b>C) DUGOROČNE OBVEZE (AOP 096 do 106)</b>	<b>095</b>		<b>29.076.410</b>	<b>31.578.771</b>
1. Obveze prema poduzetnicima unutar grupe	096			
2. Obveze za zajmove, depozite i slično poduzetnika unutar grupe	097			
3. Obveze prema društvima povezanim sudjelujućim interesom	098			
4. Obveze za zajmove, depozite i slično društava povezanih sudjelujućim interesom	099			
5. Obveze za zajmove, depozite i slično	100			
6. Obveze prema bankama i drugim financijskim institucijama	101		29.076.410	31.578.771
7. Obveze za predujmove	102			
8. Obveze prema dobavljačima	103			
9. Obveze po vrijednosnim papirima	104			
10. Ostale dugoročne obveze	105			
11. Odgođena porezna obveza	106			
<b>D) KRATKOROČNE OBVEZE (AOP 108 do 121)</b>	<b>107</b>		<b>11.121.259</b>	<b>35.564.009</b>
1. Obveze prema poduzetnicima unutar grupe	108			
2. Obveze za zajmove, depozite i slično poduzetnika unutar grupe	109			
3. Obveze prema društvima povezanim sudjelujućim interesom	110			
4. Obveze za zajmove, depozite i slično društava povezanih sudjelujućim interesom	111			
5. Obveze za zajmove, depozite i slično	112		500.000	
6. Obveze prema bankama i drugim financijskim institucijama	113		2.581.990	3.218.793
7. Obveze za predujmove	114		168.717	27.073.622
8. Obveze prema dobavljačima	115		5.293.493	2.577.970
9. Obveze po vrijednosnim papirima	116		0	0
10. Obveze prema zaposlenicima	117		706.460	651.580
11. Obveze za poreze, doprinose i sličana davanja	118		529.151	461.062
12. Obveze s osnove udjela u rezultatu	119			
13. Obveze po osnovi dugotrajne imovine namijenjene prodaji	120			
14. Ostale kratkoročne obveze	121		1.341.448	1.580.982
<b>E) ODGOĐENO PLAĆANJE TROŠKOVA I PRIHOD BUDUĆEGA RAZDOBLJA</b>	<b>122</b>		<b>200.774.779</b>	<b>207.103.110</b>
<b>F) UKUPNO – PASIVA (AOP 067+088+095+107+122)</b>	<b>123</b>		<b>619.236.873</b>	<b>654.362.020</b>
<b>G) IZVANBILANČNI ZAPISI</b>	<b>124</b>		<b>118.003.753</b>	

**RAČUN DOBITI I GUBITKA**  
za razdoblje 01.01.2017. do 31.12.2017.

**Obrazac  
POD-RDG**

Obveznik: 64125437677; PONIKVE VODA d.o.o.				
Naziv pozicije	AOP oznaka	Rbr. bilješke	Prethodna godina	Tekuća godina
1	2	3	4	5
<b>I. POSLOVNI PRIHODI (AOP 126 do 130)</b>	<b>125</b>		<b>49.773.795</b>	<b>51.736.083</b>
1. Prihodi od prodaje s poduzetnicima unutar grupe	126			
2. Prihodi od prodaje (izvan grupe)	127		42.997.126	44.429.668
3. Prihodi na temelju upotrebe vlastitih proizvoda, robe i usluga	128			
4. Ostali poslovni prihodi s poduzetnicima unutar grupe	129			
5. Ostali poslovni prihodi (izvan grupe)	130		6.776.669	7.306.415
<b>II. POSLOVNI RASHODI (AOP 132+133+137+141+142+143+146+153)</b>	<b>131</b>		<b>49.328.092</b>	<b>51.235.906</b>
1. Promjene vrijednosti zaliha proizvodnje u tijeku i gotovih proizvoda	132			
2. Materijalni troškovi (AOP 134 do 136)	133		16.787.239	16.614.558
a) Troškovi sirovina i materijala	134		8.273.343	8.263.400
b) Troškovi prodane robe	135			
c) Ostali vanjski troškovi	136		8.513.896	8.351.158
3. Troškovi osoblja (AOP 138 do 140)	137		11.142.037	11.478.123
a) Neto plaće i nadnice	138		6.805.641	7.181.473
b) Troškovi poreza i doprinosa iz plaća	139		2.762.369	2.725.411
c) Doprinosi na plaće	140		1.574.027	1.571.239
4. Amortizacija	141		17.846.846	19.246.021
5. Ostali troškovi	142		1.749.104	1.861.729
6. Vrijednosna usklađenja (AOP 144+145)	143		276.459	349.288
a) dugotrajne imovine osim financijske imovine	144		0	
b) kratkotrajne imovine osim financijske imovine	145		276.459	349.288
7. Rezerviranja (AOP 147 do 152)	146		0	0
a) Rezerviranja za mirovine, otpremnine i slične obveze	147			
b) Rezerviranja za porezne obveze	148			
c) Rezerviranja za započete sudske sporove	149			
d) Rezerviranja za troškove obnavljanja prirodnih bogatstava	150			
e) Rezerviranja za troškove u jamstvenim rokovima	151			
f) Druga rezerviranja	152			
8. Ostali poslovni rashodi	153		1.526.407	1.686.187
<b>III. FINANCIJSKI PRIHODI (AOP 155 do 164)</b>	<b>154</b>		<b>351.730</b>	<b>333.587</b>
1. Prihodi od ulaganja u udjele (dionice) poduzetnika unutar grupe	155			
2. Prihodi od ulaganja u udjele (dionice) društava povezanih sudjelujućim interesima	156			
3. Prihodi od ostalih dugotrajnih financijskih ulaganja i zajmova poduzetnicima unutar grupe	157			
4. Ostali prihodi s osnove kamata iz odnosa s poduzetnicima unutar grupe	158			
5. Tečajne razlike i ostali financijski prihodi iz odnosa s poduzetnicima unutar grupe	159			
6. Prihodi od ostalih dugotrajnih financijskih ulaganja i zajmova	160			
7. Ostali prihodi s osnove kamata	161		326.755	282.662
8. Tečajne razlike i ostali financijski prihodi	162		24.975	50.925
9. Nerealizirani dobiti (prihodi) od financijske imovine	163			
10. Ostali financijski prihodi	164			0
<b>IV. FINANCIJSKI RASHODI (AOP 166 do 172)</b>	<b>165</b>		<b>391.497</b>	<b>488.531</b>
1. Rashodi s osnove kamata i slični rashodi s poduzetnicima unutar grupe	166			
2. Tečajne razlike i drugi rashodi s poduzetnicima unutar grupe	167			
3. Rashodi s osnove kamata i slični rashodi	168		306.456	486.753
4. Tečajne razlike i drugi rashodi	169		85.041	1.778
5. Nerealizirani gubici (rashodi) od financijske imovine	170			
6. Vrijednosna usklađenja financijske imovine (neto)	171			
7. Ostali financijski rashodi	172			

V. UDIO U DOBITI OD DRUŠTAVA POVEZANIH SUDJELUJUĆIM INTERESOM	173			
VI. UDIO U DOBITI OD ZAJEDNIČKIH POTHVATA	174			
VII. UDIO U GUBITKU OD DRUŠTAVA POVEZANIH SUDJELUJUĆIM INTERESOM	175			
VIII. UDIO U GUBITKU OD ZAJEDNIČKIH POTHVATA	176			
IX. UKUPNI PRIHODI (AOP 125+154+173 + 174)	177		50.125.525	52.069.670
X. UKUPNI RASHODI (AOP 131+165+175 + 176)	178		49.719.589	51.724.437
XI. DOBIT ILI GUBITAK PRIJE OPOREZIVANJA (AOP 177-178)	179		405.936	345.233
1. Dobit prije oporezivanja (AOP 177-178)	180		405.936	345.233
2. Gubitak prije oporezivanja (AOP 178-177)	181		0	0
XII. POREZ NA DOBIT	182		87.510	92.665
XIII. DOBIT ILI GUBITAK RAZDOBLJA (AOP 179-182)	183		318.426	252.568
1. Dobit razdoblja (AOP 179-182)	184		318.426	252.568
2. Gubitak razdoblja (AOP 182-179)	185		0	0
<b>PREKINUTO POSLOVANJE (popunjavanje poduzetnik obveznika MSFI-a samo ako ima prekinuto poslovanje)</b>				
XIV. DOBIT ILI GUBITAK PREKINUTOG POSLOVANJA PRIJE OPOREZIVANJA (AOP 187-188)	186		0	0
1. Dobit prekinutog poslovanja prije oporezivanja	187			
2. Gubitak prekinutog poslovanja prije oporezivanja	188			
XV. POREZ NA DOBIT PREKINUTOG POSLOVANJA	189			
1. Dobit prekinutog poslovanja za razdoblje (AOP 186-189)	190		0	0
2. Gubitak prekinutog poslovanja za razdoblje (AOP 189-186)	191		0	0
<b>UKUPNO POSLOVANJE (popunjavanje samo poduzetnik obveznik MSFI-a koji ima prekinuto poslovanje)</b>				
XVI. DOBIT ILI GUBITAK PRIJE OPOREZIVANJA (AOP 179+186)	192		0	0
1. Dobit prije oporezivanja (AOP 192)	193		0	0
2. Gubitak prije oporezivanja (AOP 192)	194		0	0
XVII. POREZ NA DOBIT (AOP 182+189)	195		0	0
XVIII. DOBIT ILI GUBITAK RAZDOBLJA (AOP 192-195)	196		0	0
1. Dobit razdoblja (AOP 192-195)	197		0	0
2. Gubitak razdoblja (AOP 195-192)	198		0	0
<b>DODATAK RDG-u (popunjavanje poduzetnik koji sastavlja konsolidirani godišnji financijski izvještaj)</b>				
XIX. DOBIT ILI GUBITAK RAZDOBLJA (AOP 200+201)	199		0	0
1. Pripisana imateljima kapitala matice	200			
2. Pripisana manjinskom (nekontrolirajućem) interesu	201			
<b>IZVJEŠTAJ O OSTALOJ SVEOBUHVAATNOJ DOBITI (popunjavanje poduzetnik obveznik primjene MSFI-a)</b>				
I. DOBIT ILI GUBITAK RAZDOBLJA	202			
II. OSTALA SVEOBUHVAATNA DOBIT/GUBITAK PRIJE POREZA (AOP 204 do 211)	203		0	0
1. Tečajne razlike iz preračuna inozemnog poslovanja	204			
2. Promjene revalorizacijskih rezervi dugotrajne materijalne i nematerijalne imovine	205			
3. Dobit ili gubitak s osnove naknadnog vrednovanja financijske imovine raspoložive za prodaju	206			
4. Dobit ili gubitak s osnove učinkovite zaštite novčanih tokova	207			
5. Dobit ili gubitak s osnove učinkovite zaštite neto ulaganja u inozemstvu	208			
6. Udio u ostaloj sveobuhvatnoj dobiti/gubitku društava povezanih sudjelujućim interesom	209			
7. Aktuarski dobiti/gubici po planovima definiranih primanja	210			
8. Ostale ne vlasničke promjene kapitala	211			
III. POREZ NA OSTALU SVEOBUHVAATNU DOBIT RAZDOBLJA	212			
IV. NETO OSTALA SVEOBUHVAATNA DOBIT ILI GUBITAK (AOP 203-212)	213		0	0
V. SVEOBUHVAATNA DOBIT ILI GUBITAK RAZDOBLJA (AOP 202+213)	214		0	0
<b>DODATAK Izvještaju o ostaloj sveobuhvatnoj dobiti (popunjavanje poduzetnik koji sastavlja konsolidirani izvještaj)</b>				
VI. SVEOBUHVAATNA DOBIT ILI GUBITAK RAZDOBLJA (AOP 216+217)	215		0	0
1. Pripisana imateljima kapitala matice	216			
2. Pripisana manjinskom (nekontrolirajućem) interesu	217			

**IZVJEŠTAJ O NOVČANIM TOKOVIMA - Direktna metoda**  
u razdoblju 01.01.2017. do 31.12.2017.

**Obrazac  
POD-NTD**

Obveznik: 64125437677; PONIKVE VODA d.o.o.				
Naziv pozicije	AOP oznaka	Rbr. bilješke	Prethodna godina	Tekuća godina
1	2	3	4	5
<b>Novčani tokovi od poslovnih aktivnosti</b>				
1. Novčani primici od kupaca	001		60.800.058	63.336.851
2. Novčani primici od tantijema, naknada, provizija i sl.	002			
3. Novčani primici od osiguranja za naknadu šteta	003		272.049	358.077
4. Novčani primici s osnove povrata poreza	004		1.936.249	663.047
5. Novčani izdaci dobavljačima	005		-27.794.886	-25.855.649
6. Novčani izdaci za zaposlene	006		-12.072.336	-12.329.914
7. Novčani izdaci za osiguranje za naknade šteta	007		-283.221	-393.497
8. Ostali novčani primici i izdaci	008		-11.408.014	-10.594.308
<b>I. Novac iz poslovanja (AOP 001 do 008)</b>	<b>009</b>		<b>11.449.899</b>	<b>15.184.607</b>
9. Novčani izdaci za kamate	010			
10. Plaćeni porez na dobit	011		-206.853	-2.282.718
<b>A) NETO NOVČANI TOKOM OD POSLOVNIH AKTIVNOSTI (AOP 009 do 011)</b>	<b>012</b>		<b>11.243.046</b>	<b>12.901.889</b>
<b>Novčani tokovi od investicijskih aktivnosti</b>				
1. Novčani primici od prodaje dugotrajne materijalne i nematerijalne imovine	013			
2. Novčani primici od prodaje finansijskih instrumenata	014			
3. Novčani primici od kamata	015			
4. Novčani primici od dividendi	016			
5. Novčani primici s osnove povrata danih zajmova i štednih uloga	017			
6. Ostali novčani primici od investicijskih aktivnosti	018		13.829.938	39.402.880
<b>II. Ukupno novčani primici od investicijskih aktivnosti (AOP 013 do 018)</b>	<b>019</b>		<b>13.829.938</b>	<b>39.402.880</b>
1. Novčani izdaci za kupnju dugotrajne materijalne i nematerijalne imovine	020		-34.105.487	-25.375.351
2. Novčani izdaci za stjecanje finansijskih instrumenata	021			
3. Novčani izdaci s osnove danih zajmova i štednih uloga	022			
4. Stjecanje ovisnog društva, umanjeno za stečeni novac	023			
5. Ostali novčani izdaci od investicijskih aktivnosti	024			
<b>III. Ukupno novčani izdaci od investicijskih aktivnosti (AOP 020 do 024)</b>	<b>025</b>		<b>-34.105.487</b>	<b>-25.375.351</b>
<b>B) NETO NOVČANI TOKOVI OD INVESTICIJSKIH AKTIVNOSTI (AOP 019 + 025)</b>	<b>026</b>		<b>-20.275.549</b>	<b>14.027.529</b>
<b>Novčani tokovi od finansijskih aktivnosti</b>				
1. Novčani primici od povećanja temeljnog (upisanog) kapitala	027			
2. Novčani primici od izdavanja vlasničkih i dužničkih finansijskih instrumenata	028			
3. Novčani primici od glavnice kredita, pozajmica i drugih posudbi	029		10.935.526	6.488.754
4. Ostali novčani primici od finansijskih aktivnosti	030		2.650.480	1.346.893
<b>IV. Ukupno novčani primici od finansijskih aktivnosti (AOP 027 do 030)</b>	<b>031</b>		<b>13.586.006</b>	<b>7.835.647</b>
1. Novčani izdaci za otplatu glavnice kredita, pozajmica i drugih posudbi i dužničkih finansijskih instrumenata	032		-3.191.769	-3.167.376
2. Novčani izdaci za isplatu dividendi	033			
3. Novčani izdaci za finansijski najam	034		-255.978	-82.885
4. Novčani izdaci za otkup vlastitih dionica i smanjenje temeljnog (upisanog) kapitala	035			
5. Ostali novčani izdaci od finansijskih aktivnosti	036		-306.456	-486.753
<b>V. Ukupno novčani izdaci od finansijskih aktivnosti (AOP 032 do 036)</b>	<b>037</b>		<b>-3.754.203</b>	<b>-3.737.014</b>
<b>C) NETO NOVČANI TOKOVI OD FINANCIJSKIH AKTIVNOSTI (AOP 031+037)</b>	<b>038</b>		<b>9.831.803</b>	<b>4.098.633</b>
1. Nerealizirane tečajne razlike po novcu i novčanim ekvivalentima	039			
<b>D) NETO POVEĆANJE ILI SMANJENJE NOVČANIH TOKOVA (AOP 012 + 026 + 038 + 039)</b>	<b>040</b>		<b>799.300</b>	<b>31.028.051</b>
<b>E) NOVAC I NOVČANI EKVIVALENTI NA POČETKU RAZDOBLJA</b>	<b>041</b>		<b>8.714.181</b>	<b>9.513.481</b>
<b>F) NOVAC I NOVČANI EKVIVALENTI NA KRAJU RAZDOBLJA (AOP 040+041)</b>	<b>042</b>		<b>9.513.481</b>	<b>40.541.532</b>



## IZVJEŠTAJ O PROMJENAMA KAPITALA U 2017. GODINI:

	KAPITALNE REZERVE			ZADRŽANA DOBIT	DOBIT POSLOVNE GODINE	UKUPNO
	UPISANI KAPITAL	ULAGANJA OPĆINA I GRADOVA	OSTALE REZERVE			
<b>31.12.2016.</b>	<b>322.395.200,00</b>	<b>52.056.342,62</b>	<b>859,43</b>	<b>3.493.596,89</b>	<b>318.425,41</b>	<b>378.264.424,35</b>
- Ulaganja u 2017.	-	1.599.138,76	-	-	-	1.599.138,76
- Prijenos u zadržanu dobit	-	-	-	318.425,41	-318.425,41	0,00
- Dobit tekuće godine	-	-	-	-	252.567,94	252.567,94
<b>31.12.2017.</b>	<b>322.395.200,00</b>	<b>53.655.481,38</b>	<b>859,43</b>	<b>3.812.022,30</b>	<b>252.567,94</b>	<b>380.116.131,05</b>

Odobreno od uprave:

  
 mr.sc. Ivica Plišić, dipl.ing.građ.

## **BILJEŠKE UZ FINACIJSKE IZVJEŠTAJE**

### **PONIKVE VODA d.o.o. ZA 2017. GODINU**

#### **1. OSNOVNI PODACI O DRUŠTVU**

Ponikve voda je društvo s ograničenom odgovornošću (dalje: Društvo) za komunalne djelatnosti.

Prema postojećim podacima i dokumentima Društvo je registrirano 19.03.1960. godine u Okružnom privrednom sudu u Rijeci pod nazivom Komunalno poduzeće "Ponikve" Krk za obavljanje različitih komunalnih djelatnosti, sličnih kojima se i danas bavi. Od osnutka pa do danas Društvo je prošlo mnoge statusne i druge promjene. Udruživanjem 1986. godine s poduzećem "Komunalac" Omišalj, Društvo je proširilo djelokrug rada na čišćenje i održavanje javnih i zelenih površina, skupljanje, odvoz i zbrinjavanje komunalnog otpada.

Radi usklađivanja sa Zakonom o vodama bilo je potrebno sve djelatnosti kojima se Društvo bavi, a koje nisu javna vodoopskrba i javna odvodnja izdvojiti iz poslovanja. Stoga su osnivači Ponikve d.o.o. odlučili da će postojeće društvo nastaviti obavljati djelatnost vodoopskrbe i javne odvodnje, a za obavljanje drugih djelatnosti osnovali su dva nova Društva.

Rješenjem trgovačkog suda u Rijeci Tt-13/9542-2 od 31.12.2013. godine Društvo nastavlja poslovati pod nazivom Ponikve voda d.o.o. Krk.

Danas se radi o srednje velikom komunalnom društvu u 100 %-tnom vlasništvu svih jedinica lokalne samouprave otoka Krka. Temeljni kapital Društva upisan je u sudski registar navedenog suda u iznosu od 322.395.200 kn.

Osnovne djelatnosti Društva su:

- proizvodnja i distribucija pitke vode
- odvodnja i pročišćavanje otpadnih voda.

Osim navedenih djelatnosti Društvo se bavi i montažama mjesnih cjevovoda (vode i kanalizacije), izradom vodovodnih i kanalizacijskih priključaka.

Društvo ima skupštinu društva i upravu.

Skupštinu društva čine članovi društva (osnivači) – jedinice lokalne samouprave, a njome predsjedava predsjednik. Predsjednik skupštine imenuje se na vrijeme od godinu dana.

Svaki član skupštine ostvaruje prava i dužnosti sukladno veličini temeljnog uloga.

Skupština društva odlučuje o svim bitnim stvarima kao što su financijski izvještaji, godišnji planovi poslovanja, investicijski i razvojni planovi, cijene komunalnih usluga i slično.

Poslove društva vodi uprava koja se sastoji od jednog direktora kojeg imenuje skupština na vrijeme od 4 godine. Uprava društva zastupa društvo, rukovodi i organizira proces rada i poslovanja te obavlja i druge poslove na temelju zakona i ovlaštenja.

Direktor društva do 31. prosinca 2017. godine bio je Frane Mrakovčić.

U prosincu 2017. godine imenovan je novi direktor za razdoblje od 01.01.2018. do 31.12.2021. godine mr.sc. Ivica Plišić, dipl.ing.građ.

Temeljem Obavijesti o razvrstavanju poslovnog subjekta prema Nacionalnoj klasifikaciji djelatnosti koju je izdao Državni zavod za statistiku Zagreb, od 13. siječnja 2014. godine, Društvo ima brojčanu oznaku razreda 3600 – Skupljanje, pročišćavanje i opskrba vodom, matični broj poslovnog subjekta je 3292525, a OIB je 64125437677.

U 2017. godini Društvo je prosječno zapošljavalo 88 radnika, u 2016. godini 86 radnika.

### **1.1. OKVIR ZA PREZENTIRANJE FINACIJSKIH IZVJEŠTAJA**

Financijski izvještaji za 2017. godinu sastavljeni su u skladu s propisima Republike Hrvatske, te računovodstvenim politikama poduzetnika.

Računovodstvene politike Društva usklađene su s Hrvatskim standardima financijskog izvještavanja (NN 86/2015) koje poduzetnik ima obvezu primjenjivati temeljem Zakona o računovodstvu (NN 78/15, 134/15, 120/16) uz izuzetak iskazivanja tečajnih razlika.

Društvo je odstupilo od računovodstvene politike svođenja obveze po kreditu iz Projekta Jadran na srednji tečaj HNB-a (Bilješka 1.2.2., 1.2.4, 16) već tečajne razlike iskazuje iz platnog prometa. Na navedeni način je postupilo iz razloga što se sredstva za vraćanje te obveze osiguravaju iz posebno prikupljene naknade za razvoj.

Društvo je pozicije u financijskim izvještajima iskazalo u skladu sa zahtjevima iz Pravilnika o strukturi i sadržaju godišnjih financijskih izvještaja (NN 95/16).

Podaci u financijskim izvještajima prezentirani su u hrvatskim kunama (HRK), kao izvještajnoj valuti u Republici Hrvatskoj.

Društvo je obveze prema leasing društvu svelo na srednji tečaj Hrvatske narodne banke na dan 31. prosinca 2017. godine i to: 1 EUR = 7,513648 HRK (na dan 31.12.2016. godini 1 EUR = 7,557787 HRK).

Dopunske informacije uz financijske izvještaje ne čine financijska izvješća već se iskazuju u svrhu dopunske analize.

### **1.2. OSNOVNE RAČUNOVODSTVENE POLITIKE**

Osnovne računovodstvene politike primijenjene kod sastavljanja financijskih izvještaja za 2016. i 2017. godinu su sljedeće:

#### **1.2.1. POSLOVNI PRIHODI**

Poslovni prihodi obuhvaćaju prihode od prodaje i ostale poslovne prihode, a iskazani su po fakturiranoj vrijednosti (Bilješka 2).

Prihodi od prodaje obuhvaćaju prihode od prodaje vode i pružanja usluga.

Ostale poslovne prihode čine prihodi od subvencija Ministarstva, naplate šteta od osiguranja, prihodi iz ranijih godina, refundacije, prihodi od naplaćenih otpisanih potraživanja, prihodi u visini amortizacije imovine nabavljene iz namjenskih sredstava i slično.

Društvo iskazuje prihod od naplaćene naknade za razvoj koja je namjenski utrošena za nabavku imovine koja se ne amortizira (zemljište i ulaganja povezana sa zemljištem za izgradnju komunalne infrastrukture) i koja ne može biti predmet prodaje.

Temeljem Zakona o otocima i Ugovora sklopljenog u prosincu 2002. godine, nadležno Ministarstvo Uprave za otoke podmirivalo je Društvu razliku u cijeni vode za domaćinstva čiji članovi imaju prebivalište na otoku, a opskrbljuju se pitkom vodom cestovnim vozilom (Bilješka 2 b) /ii/).

#### **1.2.2. FINACIJSKI PRIHODI**

Financijske prihode čine kamate na nepravovremena plaćanja, kamate na novčana sredstva na žiro-računima te tečajne razlike.



### 1.2.3. POSLOVNI RASHODI

Poslovne rashode čine materijalni troškovi, troškovi osoblja, amortizacija, ostali troškovi, vrijednosno usklađenje potraživanja i ostali poslovni rashodi (Bilješka 4).

**1.2.3.1. Materijalne troškove** čine troškovi materijala, rezervnih dijelova, energije i goriva, troškovi sitnog inventara i zaštitne odjeće, poštanski i telefonski troškovi, tekuće i investicijsko održavanje, komunalne usluge, intelektualne usluge i ostale usluge.

Troškovi tekućeg i investicijskog održavanja vlastitih sredstava rada pokrivaju se iz prihoda obračunskog razdoblja kada nastanu. Rekonstrukcije i adaptacije kojima se mijenja kapacitet ili namjena osnovnih sredstava, knjiže se kao povećanje vrijednosti osnovnih sredstava.

**1.2.3.2. Troškove osoblja** čine neto plaće i naknade plaća zajedno sa porezima i doprinosima iz i na plaće.

#### 1.2.3.3. Amortizacija

Obračun amortizacije obavlja se pojedinačno za svako sredstvo razvrstano po amortizacijskim grupama po linearnoj metodi, a po stopama koje ne prelaze porezno dopustive stope.

Novonabavljena imovina amortizira se od prvog dana sljedećeg mjeseca kad se stavi u uporabu.

U slučaju rashoda ili prodaje, imovina se amortizira zaključno s mjesecom u kojem je došlo do rashoda ili otuđenja.

Jedanput amortizirano sredstvo dugotrajne imovine više se ne otpisuje.

**1.2.3.4. Ostale troškove poslovanja** čine dnevnice, troškovi prijevoza na posao i s posla, ostala materijalna prava zaposlenih, premije osiguranja, troškovi stručnog obrazovanja, reprezentacija, komunalna naknada, koncesijska naknada, članarine komorama, bankarske usluge, doprinos za šume, slivne vode.

**1.2.3.5. Vrijednosno usklađenje** kratkotrajne imovine obuhvaća usklađivanje vrijednosti potraživanja od kupaca koja su utužena ili za koja je pokrenut postupak ovrhe.

**1.2.3.6. Ostali poslovni rashodi** odnose se na neotpisanu vrijednost prodane i rashodovane dugotrajne materijalne imovine i materijala i ostale rashode.

### 1.2.4. FINANCIJSKI RASHODI

Financijske rashode čine zatezne kamate, kamate po kreditima i negativne tečajne razlike.

### 1.2.5. DOBIT TEKUĆE GODINE

Iz razlike ukupnih prihoda i rashoda proizlazi dobit prije oporezivanja. Prema obračunu poreza na dobit, Društvo ima obvezu poreza na dobit. Po odbitku poreza, preostaje dobit tekuće godine (Bilješka 6).

### 1.2.6. DUGOTRAJNA MATERIJALNA I NEMATERIJALNA IMOVINA

Ulaganja u materijalnu i nematerijalnu imovinu tijekom godine evidentiraju se po nabavnoj vrijednosti. Nabavnu vrijednost čini fakturna vrijednost nabavljene imovine uvećana za sve troškove nastale do njezinog stavljanja u uporabu (Bilješka 7).

Stvari i oprema se evidentiraju kao dugotrajna imovina, ako im je vijek trajanja duži od jedne godine i pojedinačna nabavna cijena veća od 3.500 kn.

Neotpisana vrijednost otuđenih i rashodovanih sredstava knjiži se na teret ostalih poslovnih rashoda.

Troškovi izgradnje dugotrajne imovine u vlastitoj režiji obuhvaćaju vrijednost utrošenog materijala i troškova rada radnika.

Društvo koristi sljedeće stope amortizacije (Bilješka 4.3.):

	2016. %	2017. %
-za građevinske objekte	1,5-10	1,5-10
-osobne automobile	15,5	15,5
-nematerijalnu imovinu, opremu i vozila	5-12,5	5-12,5
-računala, računalnu opremu, programe, telefone i opremu za računalne mreže	10 - 20	10 - 20
-ostalu nespomenutu imovinu	6,7 - 20	6,7 - 20

U okviru dugotrajne imovine iskazuju se dani predujmovi za materijalnu imovinu. (Bilješka 8).

#### 1.2.7. ZALIHE

Zalihe vodovodnog materijala koji se koristi za tekuće, investicijsko održavanje i investicije u vlastitoj režiji, iskazuju se po stvarnim nabavnim cijenama materijala. Utrošak materijala obavlja se primjenom metode prosječne nabavne cijene.

Sitan inventar, alat i autogume, otpisuju se u cijelosti kod stavljanja u uporabu.

#### 1.2.8. POTRAŽIVANJA OD KUPACA

Potraživanja od kupaca (Bilješka 10.) obuhvaćaju sva potraživanja za isporučenu vodu i izvršene usluge (odvodnja otpadnih voda, pražnjenje septičkih jama).

Saldo potraživanja sadrži također:

- potraživanja za obračunatu naknadu za Hrvatske vode Zagreb (zaštita i korištenje voda).
- potraživanja za naknadu za razvoj koja je prihod društva i koju snosi krajnji potrošač, a koristi se za financiranje vodnih građevina (izgradnju vodovoda, kanalizacijskih kolektora i uređaja za pročišćavanje voda) sukladno odlukama jedinica lokalne samouprave. Naknada za razvoj obračunava se od 01. lipnja 2010. godine.

Društvo je iskazalo u poslovnim knjigama obvezu prema Hrvatskim vodama za dio koji njima pripada (Bilješka 21.) i odgođeni prihod za naknadu za razvoj (Bilješka 22. b)).

Usklađenje vrijednosti potraživanja obavlja se temeljem saznanja da potraživanje nije u roku naplaćeno, odnosno da su nastale okolnosti neizvjesnosti naplate i da je utuženo, prijavljeno u stečajnu masu ili u predstečajnu nagodbu i u slučaju kada je nenaplativo.

**1.2.9. POTRAŽIVANJA OD DRŽAVE I DRUGIH INSTITUCIJA** odnose se na potraživanja za porez na dodanu vrijednost, potraživanje za više plaćen porez na dobit, potraživanja za refundacije bolovanja i ostala potraživanja (Bilješka 11).

**1.2.10. OSTALA POTRAŽIVANJA** odnose se na potraživanja od Grada Krka, potraživanje od Hrvatskih voda za više doznačenu naknadu za korištenje i zaštitu voda, potraživanja za kamate po viđenju i oročenju i naknade šteta (Bilješka 12).

**1.2.11. KRATKOTRAJNA FINACIJSKA IMOVINA** odnosi se na novčana sredstva na izdvojenom računu u Hrvatskim vodama (Bilješka 13).

**1.2.12. NOVAC U BANCI**

Imovina u obliku novca iskazuje se u nominalnoj vrijednosti izraženoj hrvatskom valutnom jedinicom (HRK), a predstavljaju sredstva na kuskim računima (Bilješka 14).

**1.2.13. KAPITAL I REZERVE**

Ukupan kapital Društva čine upisani kapital, kapitalne rezerve, ostale rezerve, zadržana dobit i dobit tekuće godine (Bilješka 15).

**1.2.14. DUGOROČNE OBVEZE**

Dugoročne obveze predstavljaju obveze po osnovi dugoročnih kredita, zajmova i financijskih leasinga koji dospijevaju na naplatu nakon 31. prosinca 2017. godine (Bilješka 16).

Tekuće dospijeće po navedenim obvezama koje dospijevaju na naplatu u 2018. godini iskazano je kao kratkoročna obveza.

Obveze po kreditima i leasinima na dan dugoročne obveze iskazane u inozemnim sredstvima plaćanja, te uz deviznu klauzulu, iskazuju se u hrvatskoj valutnoj jedinici preračunatoj po tečaju kreditora na dan evidentiranja obveza.

Obveze po kreditu i financijskim leasinima (dugoročne i kratkoročne) u stranoj valuti i uz deviznu klauzulu iskazane su po srednjem tečaju Hrvatske narodne banke na dan 31. prosinca 2017. godine.

Obveze po podzajmu za Projekt Jadran iskazane su u kuskom iznosu na dan formiranja obveze, odnosno na dan plaćanja dobavljaču iz Podzajma.

**1.2.15. KRATKOROČNE OBVEZE**

Kratkoročne obveze iskazuju se u poslovnim knjigama u vrijednosti nastale poslovne promjene dokazane urednom ispravom ili ugovorom o stvaranju obveza, a rok dospijeća im je kraći od 12 mjeseci. U kratkoročnim obvezama iskazane su obveze za zajmove, depozite i slično, obveze prema bankama i drugim financijskim institucijama, obveze za predujmove, obveze prema dobavljačima, obveze prema zaposlenicima, obveze za poreze, doprinose i slična davanja, te ostale kratkoročne obveze.

**1.2.16. PRIHOD BUDUĆEG RAZDOBLJA**

Odgođeni prihodi odnose se na dobivena namjenska sredstva za investicije od: Primorsko-goranske županije, Hrvatskih voda, Fonda za regionalni razvoj, Ministarstva regionalnog razvoja, šumarstva i vodnog gospodarstva i Ministarstva mora, prometa i infrastrukture.

Prijenos na prihode obavlja se u visini amortizacije za dugotrajnu imovinu nabavljenu iz tih sredstava (Bilješka 22).

**1.2.17. IZVANBILANČNI ZAPISI**

Društvo u okviru izvan bilančnih zapisa iskazuje bankovne garancije i zadužnice za uredno ispunjenje ugovornih obveza od strane izvođača i garancije za radove u jamstvenom roku.

**2. POSLOVNI PRIHODI**

Poslovni prihodi obuhvaćaju prihode od prodaje i ostale poslovne prihode.

OPIS	Bilješka	<u>2016.</u>	<u>2017.</u>
		HRK	HRK
		49.773.795,06	51.736.082,40
Prihod od prodaje (izvan grupe):	a)	42.997.126,43	44.429.668,12
Ostali poslovni prihodi (izvan grupe):	b)	6.776.668,63	7.306.414,28

**a) Prihodi od prodaje (izvan grupe)**

OPIS	Bilješka	<u>2016.</u> HRK	<u>2017.</u> HRK
Prihod od prodaje:		42.997.126,43	44.429.668,12
- voda fiksni dio	/i/	13.674.363,92	14.060.235,84
- voda varijabilni dio	/ii/	16.504.401,22	17.538.057,85
- odvodnja fiksni dio	/i/	3.181.387,56	3.348.465,38
- odvodnja varijabilni dio	/ii/	5.685.208,86	5.919.410,07
- pražnjenje septičkih jama		1.168.480,27	1.184.845,67
- priključci		1.328.277,94	1.266.290,60
- popravci, rad stroja, kontr. vodomjera, i ostalo		55.562,29	54.215,59
-distribucija vode cisternama		24.341,08	42.985,72
-naknada troškova 5% Hrvatskih vode		534.301,17	524.366,93
-korištenje vode na hidrantima		10.032,00	14.200,00
-materijal iz skladišta		599.320,75	203.807,45
-baždarenje i kontrola vodomjera		94.244,81	130.981,31
-održavanje oborinskih kolektora		137.204,56	141.805,71

**/i/** Zbog stalnog ulaganja u vodoopskrbu stvorili su se uvjeti za nove priključke na javni vodoopskrbni sustav i sustav javne odvodnje što je utjecalo na povećanja prihoda ostvarenog od fiksnog dijela cijene vode za (385.871,92 kn) i odvodnje (167.077,82 kn).

**/ii/** Potrošnja vode u 2017. godini je 7,5 % veća od prošlogodišnje i iznosi 2.767.336 m<sup>3</sup> odnosno povećana je za 193.676 m<sup>3</sup> (2016. godine = 2.573.660 m<sup>3</sup>, a 2015. godine = 2.593.880 m<sup>3</sup>).

**b) ostali poslovni prihodi (izvan grupe)**

OPIS	Bilješka	<u>2016.</u> HRK	<u>2017.</u> HRK
Ostali poslovni prihodi (izvan grupe):		6.776.668,63	7.306.414,28
- prihodi od naplaćenih ranije utuženih potraživanja (uključujući sudske troškove i kamate)	/i/	674.182,62	658.603,58
-sredstva državnog proračuna	/ii/	29.932,86	40.182,21
- naknade šteta (od osiguranja i ostale)		343.223,22	393.499,36
- prihod u visini amortizacije imovine nabavljene iz namjenskih sredstava	/iii/	4.626.691,40	5.302.554,09
- prihodi od kamata po kreditima i pokrića tečajnih razlika (koje otplaćuju JLS)	/iv/ i 5	175.281,41	114.821,68
-oborinska kanal. i usluga grad.za druge	/v/	171.817,65	15.683,36
-prihodi za ispitivanje nepropusnosti, dezinf. ispitivanje		79.481,50	16.976,05
-prihodi naknade EU projekt (JLS, HV)	/vi/	0,00	437.350,00
-zemljište iz naknade za razvoj		84.759,75	0,00
-ostali prihodi (prihod od prodaje imovine, inv. viškovi, otpis obveza, pokriće primitka u naravi i ostali prihodi)	/vii/	591.298,22	326.743,95

**/i/** Prihodi od naplaćenih utuženih potraživanja iznose 658.603,58 kn, a najznačajniji iznos odnosi se na naplatu od Hotela Njivice d.d. (522.272,28 kn).

**/ii/** Prihodi iz sredstva državnog proračuna koja predstavljaju subvencionirani iznos prijevoza vode putem autocisterni domaćinstvima koja nemaju mogućnost priključka na javni vodovodni sustav, a imaju prebivalište na otoku Krku, sve na temelju Zakona o otocima i Ugovora sklopljenog u prosincu 2002. godine s nadležnim Ministarstvom - Uprava za otoke.

Navedeni prihodi se smanjuju jer je zbog izgradnje vodovodne mreže sve manji broj korisnika koji nisu priključeni na javni vodovodni sustav.

**/iii/** U 2017. godini iskazan je veći prihod zbog aktiviranja novonabavljene dugotrajne imovine koja je sufinancirana sredstvima potpora (Bilješka 22.a)/iii/,4.3.).

**/iv/** Prihodi od kamata po kreditima iskazani su temeljem potpora JLS za plaćanje anuiteta po kreditima te ne utječu na rezultat poslovanja Društva (Bilješka 5.).

**/v/** U 2017. godini nije bilo značajnije izgradnje oborinske kanalizacije, a prihodi od usluga izgradnje oborinske kanalizacije i usluga gradnje za druge u istom su iznosu iskazani i u troškovima (Bilješka 4.1.).

**/vi/** U 2017. godini započeo je EU projekt „Projekt prikupljanja, odvodnje i pročišćavanja otpadnih voda na području otoka Krka.. Za potrebe EU projekta ostvaren je trošak od 451.000,00 kn koji se sastoji od jednokratne bankarske naknade po kreditu HBOR-a (360.000,00 kn) i troška konzultantskih usluga za implementaciju projekta (91.000,00 kn). Bankarske usluge su u cijelosti pokrivene prihodom JLS, a konzultantske usluge sufinancirale su Hrvatske vode s 85% odnosno s 77.350,00 kn.

**/vii/** Od ukupnog iznosa ostalih prihoda (326.743,95 kuna) 215.250,00 kn se odnosi na prodaju dva radna stroja.

### 3. FINANCIJSKI PRIHODI

Financijske prihode obuhvaćaju:

OPIS	2016.	2017.
	HRK	HRK
- prihodi od kamata po viđenju	4.153,96	2.279,10
- prihodi od kamata po oročenju	19.681,02	3.233,06
- prihodi od zateznih i ostalih kamata	302.919,84	277.149,94
- prihodi pozitivnih tečajnih razlika	24.975,56	50.925,20
Sveukupno 01.01.-31.12.	351.730,38	333.587,30

### 4. POSLOVNI RASHODI

#### 4.1. MATERIJALNI TROŠKOVI

Materijalne troškove čine:

OPIS	Bilješka	2016.	2017.
		HRK	HRK
Troškovi sirovina i materijala		8.273.342,57	8.263.400,19
- materijal, rez.dijelovi, sitan inventar		4.693.030,19	3.961.726,14
- troškovi kupljene vode	/i/	737.982,60	1.411.519,20
- energija, gorivo i mazivo		2.719.353,34	2.727.695,83
- uredski materijal		7.756,69	4.824,06
- zaštitna odjeća i obuća		115.219,75	157.634,96
Ostali vanjski troškovi		8.513.896,41	8.351.157,84
- prijevozne, telefonske i poštanske usluge		196.634,12	125.698,72
- usluge održavanja	/ii/	3.088.912,48	3.071.533,49
- tehnički pregledi, cestarine, mostarine, tuneli		98.205,16	104.236,77
- komunalne usluge		486.133,38	366.947,17
- ostale usluge (intelektualne, promidžba, zakupnine, zaštita na radu, sudski troškovi i pristojbe i ostali)		1.308.715,68	1.486.003,70
-oborinska kanal. i usluga grad.za druge		171.817,65	98.957,58

-administrativno računovodstveni poslovi	/iii/	3.163.477,94	3.097.780,41
Ukupno materijalni troškovi		16.787.238,98	16.614.559,03

/i/ Zbog većih potreba za vodom troškovi kupljene vode s kopna viši su u odnosu na 2016. godinu za 673.536,60 kn ili 91,3%. U 2017. godini kupljeno je 306.852 m<sup>3</sup> a u 2016. godini 160.431 m<sup>3</sup>.

/ii/ Usluge održavanja iznose 3.071.533,49 kn (ispitivanje nepropusnosti kanalizacijskih kolektora 607.818,70 kn, održavanje crpnih stanica 556.756,11 kn, popravak pumpi 482.267,00 kn, radovi na podzemnim ispustima 173.675,00 kn, održavanje elektroopreme na CS i VS 286.135,00 kn te razni drugi troškovi održavanja).

/iii/ Administrativno računovodstveni troškovi odnose se na troškove prema društvu Ponikve usluga d.o.o. za pružene usluge prema ugovoru i dodacima ugovora o poslovnoj suradnji.

#### 4.2. TROŠKOVI OSOBLJA

Troškovi osoblja u 2017. godini iznose 11.478.122,54 kn, a u okviru tih troškova bruto plaća uprave iznosi 446.765,86 kn. Prosječna bruto plaća u 2017. godini iznosila je 9.250,72 kn, a neto 6.800,63 kn, dok je u 2016. godini prosječna bruto plaća iznosila 9.237,95 kn, a neto 6.686,15 kn.

#### 4.3. AMORTIZACIJA

Troškovi amortizacije za 2017. godinu iznose 19.246.021,21 kn. Društvo je kod obračuna amortizacije primijenilo iste stope amortizacije kao i u 2016. godini.

Kao što je navedeno u Bilješkama 2. b) /iii/ i 23. a) /iii/, Društvo je iskazalo prihod u visini obračunate amortizacije imovine nabavljene iz sredstava potpora u iznosu od 5.302,554,09 kn) iz čega proizlazi efekt na troškove Društva u iznosu od 13.943.467,12 kn.

Primijenjene stope ne prelaze porezno dopustive stope.

#### 4.4. OSTALI TROŠKOVI

Ostale troškove čine:

OPIS	Bilješka	2016. HRK	2017. HRK
- troškovi materijalnih prava zaposlenih		339.800,00	357.546,40
- troškovi prijevoza na posao i s posla		61.666,20	55.951,86
- stručno obrazovanje		140.193,22	22.076,35
- reprezentacija		171.182,94	228.663,88
- troškovi službenih putovanja		60.012,94	14.849,39
- porezi i doprinosi koji ne ovise o posl.rezultatu		125.150,25	118.894,58
- koncesijske naknade		145.941,07	150.699,66
- premije osiguranja		400.191,94	408.903,67
- bankarske usluge i provizije	2.b)/vi/	267.882,50	500.670,25
- ugovori od djelu sa doprinosima		37.083,34	3.473,04
Sveukupno 01.01.-31.12.		1.749.104,40	1.861.729,08

Društvo je u 2017. godini sklopilo ugovor o dugoročnom kreditu sa HBOR (Bilješka 16. /i/) što je utjecalo na povećanje bankarskih troškova.

#### 4.5. VRIJEDNOSNO USKLAĐIVANJE

Društvo je u 2017. godini izvršilo vrijednosno usklađenje i otpis potraživanja u ukupnom iznosu od 349.288,52 kn (Bilješka 10 /iii/). Značajni kupci koji su vrijednosno usklađeni su: Konzum 27.197,38kn, Nogometni klub Krk 119.268,49, Nogometni klub OŠK Omišalj 53.896,48 kn, Apartmansko naselje

Lavande , Malinska 8.819,65 kn. Zbog nemogućnosti naplate Društvo je otpisalo potraživanje od 65.943,97 kn.

#### 4.6. OSTALI POSLOVNI RASHODI

U 2017. godini ostali poslovni rashodi iznose 1.686.187,31 kn, a sastoje se od:

- a) neotpisane vrijednost rashodovane imovine u iznosu od 1.384.159,81 kn koji se većim dijelom odnosi na rashod dotrajalih i zamijenjenih cjevovoda (cjevovod CS Ponikva – Lizer i cjevovod Draga Bašćanska – Baška).
- b) naknade šteta koje čine: trošak žalbenog postupka vezanog uz EU projekt (145.921,25 kn), naknada HZZO-u zbog ozljede na radu radnika Ponikve voda (80.294,62 kn) te ostali troškovi (14.632,71 kn).
- c) kazne i prekršaji 24.848,00 kn ,troškovi kazne inspektora rada za ozljedu na radu,i ostale kazne
- d) preostali rashodi u iznosu od 36.330,54 kn.

#### 5. FINANCIJSKI RASHODI

Financijske rashode čine:

OPIS	Bilješka	<u>2016.</u> HRK	<u>2017.</u> HRK
- kamate po kreditima (trošak Ponikve )		130.755,96	362.840,39
- kamate po kreditima (koje otplaćuju JLS, naknada za razvoj)	2. b) /iv/	175.281,41	114.821,68
- negativne tečajne razlike (trošak Ponikve)		85.041,05	1.777,85
- zatezne kamate na zakašnjela plaćanja		418,96	9.090,62
Sveukupno 01.01.-31.12.		391.497,38	488.530,54

#### 6. DOBIT TEKUĆE GODINE

/i/ Za razdoblje od 01. siječnja do 31. prosinca 2017. godine Društvo je temeljem razlike prihoda i rashoda ostvarilo rezultat poslovanja financijske godine:

OPIS	<u>2016.</u> HRK	<u>2017.</u> HRK
Ukupni prihodi	50.125.525,44	52.069.669,70
Ukupni rashodi	(49.719.589,67)	(51.724.437,23)
Dobit prije oporezivanja	405.935,77	345.232,47
Porez na dobit	(87.510,36)	(92.664,54)
Dobit tekuće godine	318.425,41	252.567,93

/ii/ Sukladno Zakonu o porezu na dobit i Pravilniku o porezu na dobit, Društvo je razliku prihoda i rashoda uvećalo za porezno nepriznate rashode u iznosu od 207.118,91 kn, umanjilo za porezno priznate rashode u iznosu od 37.548,38 kn te je tako utvrđena porezna osnovica od 514.803,00 kn. Primjenom propisane porezne stope od 18% utvrđena je obveza poreza na dobit u iznosu od 92.664,54 kn.

Dobit tekuće godine nakon oporezivanja iznosi 252.567,93 kn.

## 7. DUGOTRAJNA MATERIJALNA I NEMATERIJALNA IMOVINA

Stanje i promjene na dugotrajnoj materijalnoj i nematerijalnoj imovini (bez predujmova) prikazujemo na sljedeći način:

- u HRK -

OPIS	Bilješka	ZEMLIŠTE	GRAĐEVINSKI OBJEKTI	POSTROJENJA I OPREMA	ALATI, POG. INVENTAR I TRANSP. IMOVINA	MATER. I NEMAT. IM. U PRIPREMI	NEMATER. IMOVINA	UKUPNO
<b><u>NABAVNA VRIJEDNOST</u></b>								
<b>Stanje 01. siječanj 2017.</b>		<b>11.918.214,06</b>	<b>663.190.312,05</b>	<b>51.364.787,07</b>	<b>20.109.752,52</b>	<b>49.604.566,31</b>	<b>4.224.550,79</b>	<b>800.412.182,80</b>
Direktna povećanja		86.112,00				23.421.362,61		23.507.474,61
Poveć.prijenosom s materijalnih i nematerijalnih ulaganja u pripremi	/i/		21.523.324,30	2.541.369,04	1.130.778,37	(25.498.625,34)	303.153,63	0,00
Prijenos za zaliha materijala						1.553.366,92		1.553.366,92
Rashod i prodaja mat. imovine	/iii/		(3.319.906,21)	(580.741,21)	(1.157.071,13)			(5.057.718,55)
<b>Stanje 31. prosinca 2017.</b>	<b>/ii/</b>	<b>12.004.326,06</b>	<b>681.393.730,14</b>	<b>53.325.414,90</b>	<b>20.083.459,76</b>	<b>49.080.670,50</b>	<b>4.527.704,42</b>	<b>820.415.305,78</b>
<b><u>ISPRAVAK VRIJEDNOSTI</u></b>								
<b>Stanje 01. siječanj 2017</b>		<b>0,00</b>	<b>163.696.677,16</b>	<b>30.423.990,36</b>	<b>12.198.047,50</b>	<b>0,00</b>	<b>2.598.474,37</b>	<b>208.917.189,39</b>
Obračun amortizacije za 2017.			14.410.217,66	2.997.390,00	1.610.097,00		228.316,55	19.246.021,21
Ispravak vrijednosti prodane i rashodovane materijalne imovine	/iii/		(1.977.963,06)	(540.358,23)	(1.155.237,45)			(3.673.558,74)
<b>Stanje 31. prosinca 2017.</b>		<b>0,00</b>	<b>176.128.931,76</b>	<b>32.881.022,13</b>	<b>12.652.907,05</b>	<b>0,00</b>	<b>2.826.790,92</b>	<b>224.489.651,86</b>
<b><u>SADAŠNJA VRIJEDNOST</u></b>								
<b>mater.i nemat.ulaganja 31.12.2017.</b>		<b>12.004.326,06</b>	<b>505.264.798,38</b>	<b>20.444.392,77</b>	<b>7.430.552,71</b>	<b>49.080.670,50</b>	<b>1.700.913,50</b>	<b>595.925.653,92</b>
<b><u>SADAŠNJA VRIJEDNOST</u></b>								
<b>mater.i nemat.ulaganja 31.12.2016.</b>		<b>11.918.214,06</b>	<b>499.493.634,89</b>	<b>20.940.796,71</b>	<b>7.911.705,02</b>	<b>49.604.566,31</b>	<b>1.626.076,42</b>	<b>591.494.993,41</b>

Napomena: Radi osiguranja tražbina po kreditima upisano je pravo zaloge na dijelu nekretnina i pravu građenja. Detaljan prikaz dugotrajne imovine Društva dan je u Dopunskim informacijama.



**/i/** Društvo je u 2017. godini prenijelo u uporabu imovinu u iznosu od 25.498.625,34kn i to 21.523.324,30 kn na građevinske objekte te 2.541.369,04 kn na uređaje i opremu.

Najznačajnije investicije aktivirane u 2017. godini navodimo u nastavku:

- Rekonstrukcija cjevovoda CS Ponikve-Lizer	2.849.230,82
- Rekonstrukcija cjevovoda CS Ponikve -Lubenovo	1.653.139,08
- Rekonstrukcija cjevovoda VS Baška-naselje Baška	2.811.146,89
- Rekonstrukcija cjevovoda CS Ponikve-Muraj	927.143,71
- Rekonstrukcija cjevovoda PK Lizer-Krk	1.646.410,96
- Radovi na VS Vrhure	1.596.345,41
- Mreža Malinska	879.268,93
- Izgradnja cjevovoda D-102- Kijac	316.428,38
- Izgradnja vodovoda Polje- Županje	633.569,60
- Radovi na upravnoj zgradi-dispečerski centar	992.385,10
- Mreža, vodovod i kanalizacija Njivice	2.245.390,36
- Mreža vodovod i kanalizacija Omišalj	857.303,31
- Bunar EB1 Baška	303.838,13
- Mreža Risika	682.965,46
- Mreža Krk	556.711,05

**/ii/** Vrijednost osnovnih sredstava u pripremi na dan 31. prosinca 2017. godini iznosi 49.080.670,50 kn, a značajnije investicije u pripremi su:

- Rekonstrukcije vodovoda na području otoka Krka	9.431.559,99	a)
- Izgradnja kanalizacije priobalja Dobrinjštine s podmorskim ispustom	16.791.135,88	b)
- Fizibiliti studija za kanalizaciju otoka Krka	2.395.000,00	
- Ostala ulaganja u projekt prikupljanja, odvodnje i pročišćavanja otpadnih voda otoka Krka	10.100.685,76	
- Projekt prikupljanja, odvodnje i pročišćavanja otpadnih voda otoka Krka – EU projekt	1.048.583,83	c)
- Projekt akumulacije Ponikve II faza	5.835.717,54	
- Idejni projekt kanalizacije Vrbnik	1.097.376,05	
- Pravo građenja za uređaj za obradu mulja	912.320,00	d)

**a)** Društvo je u 2017. godini nastavilo s radovima na investiciji Rekonstrukcije i izgradnje transportnih cjevovoda na otoku Krku koja je započela 2016. godine. U 2017. godini dio rekonstrukcija je završen i imovina prenesena u upotrebu. S dobavljačem CNM & Co d.o.o. sklopljen je u 2016. godini ugovor o nabavi materijala za rekonstrukciju i izgradnju te je 2016. godine nabavljen materijal u ukupnom iznosu od 10.440.938,00 kn. S više izvođača sklopljeni s ugovori o izvođenju radova i obavljanju stručnog nadzora na rekonstrukciji vodovoda na području otoka Krka. Sredstva za investiciju su osigurana iz kredita i iz vlastitih sredstava (Bilješka 16./i/).

**b)** Radovi na izgradnji kanalizacijskog sustava odvodnje priobalja Općine Dobrinj iznose 15.620.178,03 kn, a na podmorskom ispustu 1.170.957,85 kn.

**c)** U 2017. godini započela je provedba EU projekta „Projekt prikupljanja, pročišćavanja i odvodnje otpadnih voda na području otoka Krka“ koji je odobren Odlukom Ministarstva zaštite okoliša i energetike 11. svibnja 2017. godine i njenom dopunom od 06. lipnja 2017. godine te su 26. srpnja 2017. godine potpisani ugovori:

- Ugovor o dodjeli bespovratnih sredstava EU projekta s Ministarstvom zaštite okoliša i energetike kao posredničkog tijela 1 i Hrvatskim vodama kao posredničkog tijela 2

- Ugovor o sufinanciranju EU projekta partnerstvu s Ministarstva zaštite okoliša i energetike kao posredničkog tijela 1, Hrvatskim vodama kao posredničkog tijela 2, te 6 jedinica lokalne samouprave (sve jedinice otoka Krka osim Vrbnika koji ne sudjeluje u EU projektu) i Ponikve vodom

- Ugovor o partnerstvu na EU projektu s jedinicama lokalne samouprave u kojem je navedena i obveza vraćanja kredita koji je Ponikve voda potpisala s Hrvatskom bankom za obnovu i razvoj (maksimalno 45 mil kuna, fiksna godišnja kamatna stopa od 2,5%, rok otplate 10 godina), a kojeg će u cijelosti vraćati jedinice lokalne samouprave s obzirom da se radi o sredstvima koja će pokrivati dio lokalne komponente jedinica lokalne samouprave.

Ukupna vrijednost projekta procijenjena je na ukupan iznos od 648.312.359,00 kn. Prihvatljivi procijenjeni troškovi **iznose 510.913.257,00 kn**, a neprihvatljivi trošak su ulaganja do 2014. godine i porez na dodanu vrijednost. Udjeli u sufinanciranju prihvaćenih planiranih troškova su sljedeći:

- bespovratna sredstva EU 369.138.660,00 kn (72,25075%)
- domaća komponenta 141.774.597,00 kn (27,74925%)

Udjeli u sufinanciranju domaće komponente su sljedeći:

- Ministarstvo zaštite okoliša i energetike 47.258.199,00 kn (33,33%)
- Hrvatske vode 47.258.199,00 kn (33,33%)
- lokalna komponenta (otok Krk) 47.258.199,00 kn (33,33%)
  - o Ponikve voda d.o.o. 4.853.417,00 kn (3,42%)
  - o Grad Krk 9.634.367,00 kn (6,80%)
  - o Općina Baška 5.457.495,00 kn (3,85%)
  - o Općina Dobrinj 7.450.520,00 kn (5,25%)
  - o Općina Malinska-Dubašnica 8.103.554,00 kn (5,72%)
  - o Općina Omišalj 7.552.292,00 kn (5,33%)
  - o Općina Punat 4.206.554,00 kn (2,97%)

**/i/** U kolovozu 2017. godine ugovoren je stručni **nadzor** nad izgradnjom kanalizacijske mreže i rekonstrukcije vodovodne mreže (crvena knjiga) sa zajednicom ponuditelja WYG savjetovanje d.o.o. (vodeći član) i Institut IGH d.d. iz Zagreba. Vrijednost ugovora iznosi **6.388.000,00 kn**. Do kraja 2017. godine isplaćen je ugovoreni predujam od 10%, odnosno 638.800,00 kn (Bilješka 8.).

**/ii/** U kolovozu 2017. godine ugovorena je **usluga tehničke podrške upravljanja projektom** s Ernst & Young Savjetovanje d.o.o. iz Zagreba. Vrijednost ugovora iznosi **6.724.010,00 kn**. Do kraja 2017. godine obračunato je 480.286,43 kn ugovorene usluge.

**/iii/** U kolovozu 2017. godine ugovorena je **usluga informiranja i vidljivosti** u provedbi EU projekta s društvom Studio redizajn d.o.o. iz Zagreba. Vrijednost ugovora iznosi **285.925,50 kn**. Do kraja 2017. godine obračunato je 46.634,40 kn ugovorene usluge.

**/iv/** U rujnu 2017. godine ugovorena je **izgradnja kanalizacijske mreže i rekonstrukcije vodovodne mreže** (crvena knjiga) sa zajednicom ponuditelja Gorenjska gradbena družba d.d. iz Kranja, Slovenija (vodeći član) i Kolektor CPG d.o.o. iz Nove Gorice, Slovenija. Vrijednost ugovora iznosi **253.828.191,71 kn**. Rok izgradnje je 27 mjeseci od početka radova.

Radovi su započeli. U 2018. godini do pisanja Bilješki situirani su radovi u iznosu od 16.993.714,10 kuna.

U 2017. godini Ponikve voda uputila je prvi zahtjev za naknadom ranije uloženi sredstava (tzv. retro troškovi) u iznosu od 2.352.877,44 kn od čega je odmah prihvaćeno **941.663,00 kn** troškova te su isti sufinancirani u 2017. godini:

- EU sredstva 680.358,58 kn
- Ministarstva zaštite okoliša i energetike 87.101,47 kn
- Hrvatske vode 87.101,47 kn
- lokalna komponenta 87.101,48 kn

Trajno je neprihvaćen iznos od 3.500,00 kn , a za preostalih 1.407.714,44 kn troškova, koji se odnose na rješavanje imovinsko-pravnih odnosa, zatražena su dodatna pojašnjenja i dokumentacija.

**d)** Društvo je sklopilo ugovor o pravu građenja na z.č. 3420 k.o. Vrbnik u vlasništvu Ponikve Eko otok Krk d.o.o, na kojoj će se izgraditi uređaj za obradu mulja nastalog u postupku pročišćavanju otpadnih voda. Ugovor je sklopljen u trajanju od 50 godina na iznos od 912.320,00 kn.

**/iii/** Društvo je rashodovalo neupotrebljivu i zastarjelu imovinu nabavne vrijednosti 4.122.330,06 kn, ispravka vrijednosti 2.738.220,25 kn. Neotpisana vrijednost rashodovane imovine u iznosu od 1.384.159,81 kn teretila je rashode (Bilješka 4.6. a)). Društvo je u 2017. prodalo imovinu nabavne i ispravka vrijednosti 935.388,49 kn te je ostvaren prihod od prodaje u iznosu od 215.250,00 kuna.

## 8. PREDUJMOVI ZA MATERIJALNU IMOVINU

Na dan 31. prosinca 2017. godine Društvo iskazuje predujmove za materijalnu imovinu u iznosu od 6.407.680,80 kn , a odnose se na sljedeće predujmove:

**/i/** Iznos od 5.768.880,80 kn odnosi se na predujam dan INI d.d.

Društvo je s INA-INDUSTRIJOM NAFTE d.d. zaključilo Ugovor o prodaji postojećih građevina (cjevovoda) koji predstavljaju dugotrajnu imovinu INE i njihovo unošenje u javni vodoopskrbni sustav kojim upravlja Društvo. Ugovor je potpisan 12. prosinca 2003. godine a Dodatak 06. ožujka 2007. godine. Ukupna procijenjena vrijednost cjevovoda od 1.000.783,50 EUR umanjena je za smanjenje vrijednosti cjevovoda (amortizaciju) i trošak sanacije u vrijednosti od 86.765,11 EUR. U siječnju 2011. godine Ponikve d.o.o. uputilo je zahtjev INI d.d. za primopredaju cjevovoda, ali do dana pisanja Bilješki nije uspjelo riješiti prijenos cjevovoda koji je u funkciji preuzimanja vode s kopna i opskrbe vodoopskrbe otoka.

**/ii/** Iznos od 638.800,00 kuna odnosi se na predujam dan na osnovu Ugovora sklopljenog sa WYG savjetovanje d.o.o. i Institut IGH za usluge nadzora nad provedbom projekta prikupljanja, pročišćavanja i odvodnje otpadnih voda na području otoka Krka (10% ugovorene vrijednosti).

## 9. ZALIHE

Zalihe sadrže vodovodni i kanalizacijski materijal u ukupnom iznosu 3.308.211,50 kn (2016. godine 3.067.634,09 kn).

Društvo je po godišnjem popisu izvršilo otpis zastarjelih i neupotrebljivih zaliha materijala u iznosu od 6.825,28 kn (2016. godine 24.331,56 kn).

Potraživanja za predujmove iznose 2.690,45 kn, a odnose se na uplaćene predujmove za robu i usluge.

## 10. POTRAŽIVANJA OD KUPACA

Prikazujemo na sljedeći način:

		31.12.2016.	31.12.2017.
	Bilješka	HRK	HRK
<b>potraživanja od kupaca:</b>		<b>9.626.985,66</b>	<b>8.179.022,20</b>
domaćinstva	<b>/ii/</b>	5.601.085,52	4.898.662,05
privreda		4.539.821,70	3.719.613,12
dio Ponikve eko otok Krk		-513.921,56	-439.252,97
<b>ispravak potraživanja:</b>		<b>-1.628.627,48</b>	<b>-1.294.936,08</b>
Društvo		-1.114.705,92	-855.683,11
dio Ponikve eko otok Krk		-513.921,56	-439.252,97

stanje na dan 31.12.	/i/	<u>7.998.358,18</u>	<u>6.884.086,12</u>
----------------------	-----	---------------------	---------------------

/i/ Potraživanja od kupaca odnose se na prodanu vodu i pružene usluge domaćinstvima i ostalim potrošačima.

/ii/ Dio potraživanja od domaćinstava za isporučenu vodu i zbrinute otpadne vode u iznosu od 4.405.861,72 kn odnosi se na potraživanja koja se pojedinačno vode u društvu koje obavlja uslugu objedinjene naplate Ponikve usluga d.o.o.

/iii/ U Bilanci su na dan 31. prosinca 2017. godine iskazana utužena potraživanja od kupaca, potraživanja od kupaca u stečaju i potraživanja od kupaca prijavljena u predstečajnu nagodbu u iznosu od 1.294.936,08 kn (439.252,97 kn odnosi se na potraživanja koja su nakon podjele Društva pripala Ponikve eko otok Krku). Značajnije je potraživanje od Konzum d.d.

Kao što je navedeno u Bilješci 4.5., Društvo je u 2017. godini izvršilo vrijednosno usklađenje utuženih potraživanja u iznosu od 319.199,44 kn i iskazalo trošak u iznosu od 283.344,55 kn, budući je u preostalom iznosu potraživanja sadržan i dio koji nije prihod Društva (naknada za korištenje i zaštitu voda) ili predstavlja odgođeni prihod (naknada za razvoj).

Otpisana su nenaplativa potraživanja u iznosu od 65.943,97 kn.

/iv/ Tijekom godine naplaćen je iznos od 635.210,74 kn vrijednosno usklađenih potraživanja iz prethodnih godina od čega se ističu Hoteli Njivice u iznosu od 522.272,28 kn.

#### **11. POTRAŽIVANJA OD DRŽAVE I DRUGIH INSTITUCIJA**

Potraživanja od države i drugih institucija na dan 31. prosinca 2017. godine iznose 213.094,40 kn, a odnose se na potraživanje za povrat PDV-a (183.875,21 kn) te na refundacije bolovanja (7.929,71 kn), potraživanje za povrat poreza na dobit (21.107,27 kn) i potraživanja od Ministarstva za cisterne 182,21 kn.

#### **12. OSTALA POTRAŽIVANJA**

Ostala potraživanja na dan 31. prosinca 2017. godine iznose 317.867,56 kn, a odnose se na potraživanja: od Ponikve usluga (262.811,27 kn), od Grada Krka za kamatu po kreditu (3.849,30 kn), od banaka za kamate po viđenju (930,56 kn), za naknade šteta (50.276,43 kn).

#### **13. KRATKOTRAJNA FINACIJSKA IMOVINA**

Kratkotrajna financijska imovina iznosi 2.110.411,16 kn, a odnosi se na izdvojena novčana sredstva na specijalnom računu, a vezano za Projekt zaštite voda od onečišćenja na priobalnom području (tzv. Projekt Jadran).

#### **14. NOVAC U BANCIMA I BLAGAJNAMA**

Novčana sredstva na dan 31. prosinca 2017. godine odnose se na sredstva na žiro računu u iznosu od 38.431.120,76 kn (na 31. prosinca 2016. godine iznosila su 5.274.465,11 kn).

Stanja novčanih sredstava na računima usuglašena su sa IOS-ima banaka na dan 31. prosinca 2017. godine. Značajnije povećanje sredstava odnosi se na primljeni predujam EU projekta u iznosu od 27.000.000,00 kn od Hrvatskih voda.

**15. KAPITAL I REZERVE**

Stanje i promjene na kapitalu prikazujemo kako slijedi:

	KAPITALNE REZERVE			ZADRŽANA DOBIT	DOBIT POSLOVNE GODINE	UKUPNO
	UPISANI KAPITAL	ULAGANJA OPĆINA I GRADOVA	OSTALE REZERVE			
<b>31.12.2016.</b>	<b>322.395.200,00</b>	<b>52.056.342,62</b>	<b>859,43</b>	<b>3.493.596,89</b>	<b>318.425,41</b>	<b>378.264.424,35</b>
- Ulaganja u 2017.	-	1.599.138,76	-	-	-	1.599.138,76
- Prijenos u zadržanu dobit	-	-	-	318.425,41	-318.425,41	0,00
- Dobit tekuće godine	-	-	-	-	252.567,94	252.567,94
<b>31.12.2017.</b>	<b>322.395.200,00</b>	<b>53.655.481,38</b>	<b>859,43</b>	<b>3.812.022,30</b>	<b>252.567,94</b>	<b>380.116.131,05</b>

Temeljni ulogi osnivača na dan 31. prosinca 2017. godine iznose:

	HRK	udio
Općina Omišalj	51.865.900,00	16,09%
Općina Malinska-Dubašnica	57.424.000,00	17,81%
Grad Krk	75.311.100,00	23,36%
Općina Punat	34.031.200,00	10,55%
Općina Baška	44.912.600,00	13,93%
Općina Dobrinj	39.674.600,00	12,31%
Općina Vrbnik	19.175.800,00	5,95%
<b>Ukupno stanje 31. prosinca</b>	<b>322.395.200,00</b>	<b>100,00%</b>

/i/ **Godišnje ulaganje** iskazano na dan 31.12.2017. godine sastoji se od ulaganja osnivača (jedinica lokalne samouprave) u izgradnju vodovodnog i kanalizacijskog sustava i to:

	HRK
Općina Omišalj	0,00
Općina Malinska-Dubašnica	0,00
Grad Krk	510.824,67
Općina Punat	750.000,00
Općina Baška	0,00
Općina Dobrinj	338.314,09
Općina Vrbnik	0,00
<b>Ukupno stanje 31. prosinca</b>	<b>1.599.138,76</b>

Kapitalne rezerve po osnivačima (jedinicama lokalne samouprave) iznose:

JLS	<u>31.12.2016.</u>	<u>31.12.2017.</u>
	HRK	HRK
Općina Omišalj	3.332.129,19	3.332.129,19
Općina Malinska-Dubašnica	6.929.800,22	6.929.800,22
Grad Krk	16.834.703,78	17.345.528,45
Općina Punat	5.358.139,94	6.108.139,94
Općina Baška	4.102.327,04	4.102.327,04
Općina Dobrinj	13.541.643,48	13.879.957,57
Općina Vrbnik	1.957.598,97	1.957.598,97
Ukupno stanje 31. prosinca	52.056.342,62	53.655.481,38

## 16. DUGOROČNE OBVEZE

Dugoročne obveze predstavljaju obveze prema Hrvatskoj banci za obnovu i razvitak te obveze po preuzetom podzajmu vezano za Projekt zaštite od onečišćenja voda u priobalnom području (tzv. Projekt Jadran).

Obveze po kreditima prema banci iskazane su po srednjem tečaju Hrvatske narodne banke na dan 31. prosinca 2017. godine. Obveze po podzajmu za Projekt Jadran iskazane su u kunskom iznosu na dan formiranja obveze, odnosno na dan plaćanja dobavljaču iz Podzajma.

Promjene na dugoročnim financijskim kreditima u 2017. godini bile su sljedeće:

OPIS	Bilješka	<u>2016.</u>	<u>2017.</u>
		HRK	HRK
Stanje 1. siječnja		24.153.420,25	31.658.400,44
Povećanje kredita u toku godine	/i/	10.935.526,10	6.488.754,19
Otplata glavnice		(3.447.747,75)	(3.250.260,60)
Negativne (pozitivne) tečajne razlike	/iv/	17.201,84	(99.330,19)
Negativne (pozitivne) tečajne razlike (obveza drugih)		0,00	0,00
Ukupno		31.658.400,44	34.797.563,84
minus: - dio obveza po dugoročnim kreditima koji dospijevaju u toku 2018. godine	/ii/	(2.581.989,99)	(3.218.792,60)
Stanje 31. prosinca	/iii/	29.076.410,45	31.578.771,24

**/i/** Povećanje kredita u toku godine odnosi se na:

- Ugovor o kreditu s Hrvatskom bankom za obnovu i razvitak u vrijednosti od 2.251.204,20 EUR u protuvrijednosti u kunama. Ugovor je sklopljen u travnju 2016. godine. Kredit se koristi za financiranje rekonstrukcija i izgradnju transportnih cjevovoda na otoku Krku. U 2017. godini Društvo je iskoristilo 6.488.754,19 kn kreditnih sredstava.

**/ii/** Od tekućeg dijela dugoročnih obveza koji dospijeva u 2018. godini u iznosu od 3.218.792,60 kn, Društvo bi trebalo osigurati iznos od 2.705.325,82 kn sredstava naknade za razvoj za obveze po

Podzajmu kredita Projekta Jadran, a 513.466,78 kn osigurava Grad Krk za podmirenje obveza po kreditu HBOR-a za Vodoopskrbu Šotoventa.

Da je Društvo primijenilo srednji tečaj HNB na dan 31. prosinca 2017. godine na podzajmu iz Projekta Jadran, obveze koje dospijevaju za plaćanje u 2018. godini iznosile bi 2.673.057,22 kn (bile bi manje za 32.268,60 kn).

**/iii/** Od dugoročnog dijela kredita koji iznosi 31.578.771,24 kn, Društvo bi trebalo osigurati iznos od 16.914.755,93 kn vlastitih sredstava, 14.407.280,80 kn sredstava naknade za razvoj, a 256.734,51 kn osigurava Grad Krk. Detaljan pregled dugoročnih kredita prikazan je u dopunskim informacijama.

**/iv/** Društvo je na 31.12.2017. godine izvršilo svođenje obveza po kreditima i financijskim leasinzima na srednji tečaj HNB dok je obveze po podzajmu iz Projekta Jadran iskazalo po tečaju na dan nastanka obveze (Bilješka 1.1.). Društvo je postupilo na navedeni način iz razloga što se ta obveza vraća iz prikupljene naknade za razvoj, a ne iz vlastitih izvora. Svođenjem obveze podzajma na srednji tečaj HNB-a, obveza po dugoročnim dijelu podzajma bila bi manja za 172.031,67 kn (pozitivne tečajne razlike).

## 17. OBVEZE ZA PREDUJMOVE

Obveze za primljene predujmove u iznosu od 27.073.622,15 kn odnose se na dobiveni predujam od Hrvatskih voda za EU projekt „Projekt prikupljanja, odvodnje i pročišćavanja otpadnih voda na području otoka Krka“ na iznos od 27.000.000,00 kn, i na ostale predujmove za vodovodne / kanalizacijske priključke i za predujmove građana 73.622,15 kn.

## 18. OBVEZE PREMA DOBAVLJAČIMA

Obveze prema dobavljačima u ukupnom dijelu su obveze Društva za poslovanje i vlastita ulaganja, a dijelom obveze prema dobavljačima za investicije za koje će sredstva osigurati lokalna samouprava i Hrvatske vode.

Obveze prema dobavljačima u zemlji na dan 31. prosinca 2017. godine iznose 2.577.969,88 kn.

### DOBAVLJAČI (značajnije obveze)

GRAĐEVINAR d.o.o.	650.933,90
FRIGO-VE d.o.o.	339.360,50
DARIO d.o.o.	335.317,40
PONIKVE USLUGA d.o.o. Krk	227.215,70
INA INDUSTRIJA NAFTE	77.840,08
LUMIN d.o.o.	69.634,98
HEP OPSKRBA d.o.o.	68.578,50
SPIK –obrt za servisiranje pumpi	63.831,25
<b>UKUPNO</b>	<b>1.832.712,31</b>

**/i/** Do dana pisanja Bilješki Društvo je podmirilo obveze prema dobavljačima.

## 19. OBVEZE PREMA ZAPOSLENICIMA

Obveze prema zaposlenicima u iznosu od 651.577,99 kn odnose se na obveze za obračunatu plaću i naknade plaća za prosinac 2017. godine, a što je isplaćeno u siječnju 2018. godine.

## 20. OBVEZE ZA POREZE, DOPRINOSE I SLIČNA DAVANJA



Ove obveze na dan 31. prosinca 2017. godine iznose 461.062,24 kn, a odnose se na doprinose na plaću (137.797,76 kn), doprinose iz plaće (178.257,80 kn), porez i prirez iz plaće (65.463,69 kn), koncesijske naknade (79.023,66 kn), doprinos za šume (519,33 kn).

## 21. OSTALE KRATKOROČNE OBVEZE

Ostale kratkoročne obveze na dan 31. prosinca 2017. godine iznose 1.580.982,33 kn, a odnose se na: naknade za korištenje i zaštitu voda 1.557.662,49 kn, te ostale kratkoročne obveze 23.319,84 kn.

## 22. ODGOĐENO PLAĆANJE TROŠKOVA I PRIHOD BUDUĆEG RAZDOBLJA

U Bilanci su na dan 31. prosinca 2017. godine iskazani odgođeni prihodi budućeg razdoblja u ukupnom iznosu od 207.103.110,45 kn, a odnose se na:

OPIS	Bilješka	31.12.2016	31.12.2017
		HRK	HRK
-dobivena bespovratna namjenska sredstva i ulaganja Hrvatskih voda, ministarstava, Fonda za regionalni razvoj i Primorsko-goranske županije za projekte i radove na izgradnji vodovodne i kanalizacijske infrastrukture, JLS i naknada za razvoj	a)	194.569.694,46	200.690.929,61
-naknada za razvoj - neutrošena	b)	6.175.084,43	6.382.180,84
-obračunate troškove koji nisu fakturirani		30.000,00	30.000,00
<b>Ukupno</b>		<b>200.774.778,89</b>	<b>207.103.110,45</b>

### Promjene tijekom 2017. godine:

<b>Stanje 31.12.2016.</b>		<b>194.569.694,46</b>
<b>Povećanje u 2017</b>		
- Doznaka - Hrvatske vode	/i/	5.463.774,20
- EU projekt - Hrvatske vode, Ministarstvo, EU sredstva	/ii/	854.561,52
- Kamate po viđenju za EU projekt		273,68
- Naknada za razvoj za Projekt Jadran - utrošena	23.b)/ii/	2.656.886,13
- Pozitivne tečajne razlike Projekta Jadran		48.439,69
- Naknada za razvoj za ostale projekte JLS-a - utrošena	23.b)/ii/	2.394.773,42
<b>ukupno doznačeno i utrošeno</b>		<b>11.418.708,64</b>
<b>Smanjenje u 2017.</b>		<b>(5.297.473,49)</b>
preneseno na prihode u 2017. u visini troška amortizacije	/iii/	(5.297.473,49)
<b>Saldo na 31.12.2017.</b>		<b>200.690.929,61</b>

/i/ Hrvatske vode doznačile su 2.473.636,69 kn za financiranje izrade projektne dokumentacije, 938.088,21 kn za financiranje izgradnje građevina javne odvodnje na području otoka Krka, 2.052.049,30 kn za financiranje izgradnje objekata za vodoopskrbu otoka Krka.

/ii/ Iznos od 854.561,52 kn predstavlja iznos sufinanciranja EU projekta „Projekt prikupljanja, odvodnje i pročišćavanja otpadnih voda na području otoka Krka“ u 2017. godini i to: bespovratna sredstva EU 680.358,58 kn, Ministarstvo zaštite okoliša i energetike 87.101,47 kn te Hrvatske vode 87.101,47 kn (Bilješka 8.).



**/iii/** Prijenos s odgođenih prihoda na prihode obavlja se u visini amortizacije za dugotrajnu materijalnu imovinu nabavljenu iz namjenskih sredstava. Tijekom 2017. godine Društvo je oprihodovalo iznos od 5.297.473,49 kn na ime obračunate amortizacije (u 2016. godini 4.626.691,40 kn).

Do povećanja prihoda došlo je zbog aktiviranja novonabavljene dugotrajne imovine koja je sufinancirana sredstvima potpora (Bilješka 2(b)/iii/,4.3.).

#### a) Naknada za razvoj

**/i/** Temeljem Zakona o financiranju vodnog gospodarstva i odluka JLS, od 01.lipnja 2010. godine, uz cijenu vodnih usluga, obračunava se i naplaćuje naknada za razvoj koja predstavlja izvor financiranja za izgradnju kanalizacijskih kolektora, uređaja za pročišćavanje otpadnih voda i ispusta na području Grada Krk, Općina: Omišalj i Malinska-Dubašnica (Projekt Jadran), za izgradnju vodovodne i kanalizacijske infrastrukture na području Grada Krka (područje Šotoventa) i Općina: Punat, Vrbnik, Dobrinj i Baška te za rješavanje imovinsko-pravnih odnosa u investicijama izgradnje vodnih građevina (Općine: Baška, Dobrinj, Omišalj, Malinska-Dubašnica i Grad Krk).

**/ii/** Naknada za razvoj - promjene tijekom 2017. godine:

<b>2010. godina</b>	<b>-2016.</b>	Fakturirano	Otpisano	Naplaćeno	Utrošeno
Projekt Jadran		32.387.495,35	(87.153,22)	31.576.725,19	(23.406.438,97)
-kupci		23.789.698,03	(87.153,22)	22.978.927,87	0,00
-subvencije JLS		8.597.797,32	0,00	8.597.797,32	0,00
Ostali projekti		9.633.135,27	(554,25)	9.462.814,15	(12.351.399,75)
<b>Ukupno</b>		<b>42.020.630,62</b>	<b>(87.707,47)</b>	<b>41.039.539,34</b>	<b>(35.757.838,72)</b>

<b>2017. godina</b>	Fakturirano	Otpisano	Naplaćeno	Utrošeno
Projekt Jadran	3.673.414,04	(16.840,71)	3.968.169,54	<b>(2.753.339,41)</b> *
-kupci	3.673.414,04	(16.840,71)	3.968.169,54	
-subvencije JLS	0,00		0,00	
Ostali projekti	1.698.635,91		1.727.922,29	<b>(2.394.773,42)</b> **
<b>Ukupno</b>	<b>5.372.049,95</b>	<b>(16.840,71)</b>	<b>5.696.091,83</b>	<b>(5.148.112,83)</b>

<b>Sveukupno</b>	<b>47.392.680,57</b>	<b>(104.548,18)</b>	<b>46.735.631,17</b>	<b>(40.905.951,55)</b>
------------------	----------------------	---------------------	----------------------	------------------------

Kao što je iz tablice vidljivo, ukupno fakturirana naknada za razvoj iznosi 47.392.680,57 kn, otpisano je 104.548,18 kn, naplaćena (prikupljena) naknada za razvoj je 46.735.631,17 kn od čega je utrošeno 40.905.951,55 kuna te proizlazi da neutrošena, naplaćena naknada za razvoj iznosi 5.829.679,62 kn.

\* Od iznosa utrošene naknade za razvoj na otplatu glavnice kredita odnosi se 2.656.886,13 kn te za otplatu kamate kredita 96.453,28 kn.

\*\* Od ukupno utrošene naknade za razvoj za ostale projekte u iznosu od 2.394.773,42 kn, iznos od 356.207,76 kn se odnosi na naknadu koja je prikupljena i utrošena na području Grada Krka, iznos od 469.472,19 kn na području Općine Baška, iznos od 89.192,42 kn na području Općine Dobrinj, iznos od 618.703,84 kn na području Općine Malinska-Dubašnica, iznos od 436.962,09 kn na području Općine Omišalj i iznos od 424.235,12 kn na području Općine Vrbnik.

Općina Malinska - Dubašnica je 09. prosinca 2016. godine donijela odluku o smanjenju naknade za razvoj koja se obračunava na njenom području sa 3,00 kn/m<sup>3</sup> na 1,80 kn/m<sup>3</sup>.

Grad Krk je 23. prosinca 2016. godine donio odluku o smanjenju naknade za razvoj koja se obračunava na području Krka i Kornića sa 3,00 kn/m<sup>3</sup> na 2,00 kn/m<sup>3</sup>.

Obje nove naknade za razvoj primjenjuju se od 01. siječnja 2017. godine.

Općina Omišalj je 03. veljače 2017. godine donijela odluku o smanjenju naknade za razvoj koja se obračunava na njenom području sa 4,00 kn/m<sup>3</sup> na 3,20 kn/m<sup>3</sup> s primjenom od 01. ožujka 2017. godine.

Naknade za razvoj su smanjene jer je investicija Projekta Jadran, podprojekata Krk, Malinska-Njivice i Omišalj završena u 2016. godini te su ostale samo obveze otplate podzajma.

Smanjenje naknada neće utjecati na preostalu obvezu povrata podzajma.

## 23. POTENCIJALNE OBVEZE

### /i/ Sudski sporovi

Tvrtka **Brauco d.o.o.** Zagreb je u 2014. godini podnijela tužbu pod poslovnim brojem P-1750/14 protiv 1. okrivljene tvrtke Vodokok d.o.o. i 2. okrivljene Ponikve voda d.o.o. radi isplate ukupnog iznosa od 589.733,58 kn pozivajući se na nepodmirene radove na dvije investicije (Izgradnja II faze kanalizacije naselja Dobrinj (363-01/12-06/148) i Izgradnja vodovoda i fekalne kanalizacije u naselju Stara Baška (363-01/13-06/20)).

U toku izvođenja radova u Dobrinju pojavili su se problemi s ugradnjom pogrešnih cijevi pa je izvođač radova morao dio već položenih cijevi izvaditi i zamijeniti ih sa cijevima u skladu s ugovornim troškovnikom (napomena: izvođač radova je sklopio ugovor o isporuci cijevi s Vodokokom). U Staro Baški radovi nisu izvedeni u cjelosti i izvođač je napustio gradilište.

Ponikve voda je odgovorila na tužbu i predložila da se tužitelj odbije s tužbom kao potpuno neosnovanom. U svom odgovoru Ponikve voda je izjavila da je spremna podmiriti izvođaču izvedene vanstroškovničke radove u iznosu od 69.660,00 kn, ali izvođač radova nije želio ispostaviti okončanu situaciju niti je predao građevinske knjige na temelju kojih se vrši konačni obračun radova.

U nastavku parničnog postupka u 2016. i 2017. godini izvođač je dostavio dokumentaciju na temelju koje se moglo utvrditi činjenično stanje iz kojeg je proizašlo da bi Ponikve voda d.o.o. mogla prihvatiti tužbeni zahtjev do iznosa od 34.315,73 kune bez obračuna kamata.

Postupak je u tijeku.

## 24. UPRAVLJANJE RIZICIMA

### VALUTNI RIZIK

Valutni rizik je rizik da će se vrijednosti financijskih instrumenata promijeniti uslijed promjene tečaja. Društvo je izloženo promjenama vrijednosti EUR-a, jer su obveze po dugoročnim kreditima denominirane u stranoj valuti, što Društvo izlaže valutnom riziku. Upravljanje ovim rizikom svodi se na usklađivanje priljeva od naplate potraživanja od kupaca, a u jednom dijelu na usklađivanja priljeva od Grada Krka za podmirenje obveza po dugoročnim kreditima budući su JLS preuzele obvezu osiguranja dijela sredstava za tu namjenu.

### KAMATNI RIZIK

Kamatni rizik je rizik da će se vrijednosti financijskih instrumenata promijeniti uslijed promjene tržišnih kamatnih stopa u odnosu na kamatne stope primjenjive na financijske instrumente. Društvo ima dugoročne obveze po kreditima uz promjenjivu kamatnu stopu, te kao posljedicu toga izloženost riziku promjene kamatne stope.

Upravljanje ovim rizikom u jednom dijelu svodi se na usklađenje priljeva sredstava od strane Grada Krka za podmirenje dijela obveza po kamatama budući su JLS preuzele obvezu plaćanja.

### KREDITNI RIZIK

Kreditni rizik je rizik da jedna strana u financijskom instrumentu neće ispuniti svoje obveze te da će time prouzročiti nastanak financijskog gubitka drugoj strani. Financijska imovina koja potencijalno može izložiti Društvo kreditnom riziku obuhvaća novac i potraživanja od kupaca. Potraživanja od kupaca iskazana su umanjena za rezerviranja za utužena sumnjiva i sporna potraživanja. Nema dodatnog kreditnog rizika za podmirenje kratkoročnih obveza Društva koji bi utjecao na povećanje vrijednosti rezerviranja za umanjene vrijednosti kupaca i ostalih potraživanja.

### RIZIK LIKVIDNOSTI

Rizik likvidnosti, koji se također naziva rizikom financiranja, je rizik suočavanja Društva s teškoćama u pribavljanju sredstava za podmirenje obveza po financijskim instrumentima. Kratkoročne obveze Društva koje dospijevaju u 2017. godini pokrivene su kratkoročnom imovinom, budući se dijelom podmiruju iz vlastitih sredstava, naknade za razvoj, a dijelom iz sredstava proračuna.

### PROCIJENA FER VRIJEDNOSTI

Glavni financijski instrumenti Društva koji se ne vode po tržišnoj vrijednosti su novac i novčani ekvivalenti, potraživanja od kupaca, ostala potraživanja, dugoročna financijska imovina, obveze prema dobavljačima i ostale obveze, te dugoročni krediti.

Iskazana knjigovodstvena vrijednost novca i novčanih ekvivalenata približna je njihovoj fer vrijednosti zbog kratkoročnog dospijeca ovih financijskih instrumenata.

## 25. DOGAĐAJI NAKON DATUMA BILANCE

Nakon datuma bilance, a do datuma prezentiranja financijskih izvještaja nisu se desile okolnosti s utjecajem na financijske izvještaje.

Krk, 20. travnja 2018.

Uprava Društva:

mr.sc. Ivica Plišić, dipl.ing.građ

## **VI. DOPUNSKE INFORMACIJE**

- **pregled dugoročnih kredita na dan 31.12.2017.**

## PREGLED DUGOROČNIH KREDITA I LEASINGA NA DAN 31.12.2017. GODINE

davalac kredita	odobreni iznos kredita u valuti	namjena kredita	amat. stopa	period opiate (godine)	instrumenti osiguranja kredita	početak korištenja - prva opлата glavnice	zadnja rata kredita	stanje glavnice kredita		novi krediti		oplate glavnice kredita		tečajne razlike u 2017. godini	stanje glavnice kredita		oplate glavnice kredita		dugoročni dio glavnice kredita		
								01.01.2017.		u toku godine		u toku 2017. godine			31.12.2017.		u 2018. godini		na dan 31.12.2017.		
								u valuti	u HRK	u valuti	u HRK	u valuti	u HRK		u valuti	u HRK	u valuti	u HRK	u valuti	u HRK	
1. HBOR Grad Krk	5.000.000,00 5.000.000,00	kn* (EUR)	vodoopskrba Šotoventa I faza I etapa	3M euribor +2%	10+3	jamstvo Grada Krk, mjenice, zadužnice	26.01.2006. 30.09.2009.	30.06.2019.	170.844,85 170.844,85	EUR 1.291.208,99	0,00 0,00	0,00 0,00	68.337,88 68.337,88	EUR 510.489,81	-10.517,89 -10.517,89	102.506,97 102.506,97	EUR 770.201,29	68.337,88 68.337,88	EUR 513.466,78	34.169,09 34.169,09	EUR 256.734,51
2. HBOR	17.000.000,00	kn* (EUR)	rekonstrukcije vodovoda	2,50%	10+4	mjenice, zadužnice, bank.garancija	06.06.2016. 30.06.2020.	31.12.2019.	1.384.736,75	EUR 10.465.545,41	866.467,45	EUR 6.488.754,19	0,00	EUR 0,00	-39.543,67	2.351.204,20	EUR 16.914.755,93	0,00	EUR 0,00	2.251.204,20	EUR 16.914.755,93
3. HBOR JLS	45.000.000,00 45.000.000,00	kn	EU projekt	2,50%	10+3	jamstvo JLS, mjenice, zadužnice, založno pravo	prva rata - 31.12.2020.	30.06.2030.		0,00	0,00	0,00	0,00	0,00		0,00		0,00		0,00	
4. Hrvatske vode	8.922.191,38	kn* (EUR)	Projekt Jadran - Podprojekat Omišalj	6M libor +0,77%	10	mjenice, zadužnice	15.04.2014.	15.10.2023.	914.724,33	EUR 6.953.326,75	0,00	EUR 0,00	125.270,06	EUR 935.540,98	-16.584,92	789.454,27	EUR 6.001.200,85	125.270,06	EUR 952.125,90	664.184,21	EUR 5.049.074,95
5. Hrvatske vode	8.138.997,11	kn* (EUR)	Projekt Jadran - Podprojekat Malinska-Njivice	6M libor +0,77%	10	mjenice, zadužnice	15.04.2014.	15.10.2023.	840.112,86	EUR 6.392.704,90	0,00	EUR 0,00	113.442,26	EUR 847.208,68	-16.122,34	726.670,60	EUR 5.529.373,88	113.442,26	EUR 863.331,02	613.228,34	EUR 4.666.042,86
6. Hrvatske vode	8.336.580,71	kn* (EUR)	Projekt Jadran - Podprojekat Krk	6M libor +0,77%	10	mjenice, zadužnice	15.04.2014.	15.10.2023.	851.268,87	EUR 6.471.900,79	0,00	EUR 0,00	117.047,92	EUR 874.136,47	-15.732,43	734.220,95	EUR 5.582.031,89	117.047,92	EUR 889.868,90	617.173,03	EUR 4.692.162,99
<b>SVEUKUPNO DUGOROČNI KREDITI</b>									<b>31.574.686,84</b>		<b>6.488.754,19</b>		<b>3.167.375,94</b>	<b>-98.501,25</b>	<b>34.797.563,84</b>		<b>3.218.792,60</b>		<b>31.578.771,24</b>		
<b>leasing:</b>																					
1. Erste&St. S -leasing	104.295,39	kn* (EUR)	Caterpillar	3M euribor + 3,1%	6	mjenice, zadužnice	25.02.2011.	01.02.2017.	2.268,50	EUR 17.144,84	0,00	EUR 0,00	2.268,50	EUR 17.047,71	-97,13	0,00	EUR 0,00	0,00	EUR 0,00	0,00	EUR 0,00
2. Erste&St. S -leasing	162.859,38	kn* (EUR)	specijalka MAN s dizalom	3M euribor + 3,1%	6	mjenice, zadužnice	30.05.2011.	02.05.2017.	8.807,97	EUR 66.568,76	0,00	EUR 0,00	8.807,97	EUR 65.836,95	-731,81	0,00	EUR 0,00	0,00	EUR 0,00	0,00	EUR 0,00
<b>UKUPNO LEASING</b>									<b>83.713,60</b>		<b>0,00</b>		<b>82.884,66</b>	<b>-828,94</b>	<b>0,00</b>		<b>0,00</b>		<b>0,00</b>		
<b>SVEUKUPNO DUGOROČNE KREDITNE I LEASING OBEVEZE</b>									<b>31.658.400,44</b>		<b>6.488.754,19</b>		<b>3.250.260,60</b>	<b>-99.330,19</b>	<b>34.797.563,84</b>		<b>3.218.792,60</b>		<b>31.578.771,24</b>		

\* ugovoreni krediti u kamskom iznosu uz valutu klauzulu

**UTVRĐIVANJE POREZNE OBVEZE - PRIJAVA POREZA NA DOBIT**

za razdoblje od 01.01.2017 do 31.12.2017 godine

**DOBIT / GUBITAK**

1.1. UKUPAN PRIHOD	52.069.669,70 kn
1.2. UKUPAN RASHOD	51.724.437,23 kn
1.3. DOBIT	345.232,47 kn
1.4. GUBITAK	-
2. UVEĆANJE DOBITI / UMANJENJE GUBITKA	207.118.91 kn
3. UMANJENJE DOBITI / UVEĆANJE GUBITKA	37.548,38 kn
4. POREZNA OSNOVICA:	
4.1. DOBIT NAKON UVEĆANJA I UMANJENJA	514.803,00 kn

U stavkama **uvećanja dobiti** sadržanje su sljedeće pozicije:

- troškovi reprezentacije čl.7 st.1 t.3 Zakona u iznosu od 108.826,94 kn
- troškovi kazni za prekršaje i prijestupe čl.7 st.1 t. 7 Zakona u iznosu 24.848,00 kn
- vrijednosno usklađenje i otpis potraživanja (čl.9.Zakona) u iznosu od 65.943,97 kn
- povlastice i drugi oblici imovinske koristi čl.7 st.1 t.9 Zakona u iznosu od 7.500,00 kn
  - najam sportske dvorane

U stavkama **umanjenja dobiti** sadržane su sljedeće stavke:

- prihodi od naplaćenih otpisanih potraživanja (čl.6 st.1 t.3 Zakona) 11.700,37 kn
- nereolizirani dobici i ostali rashodi ranijih razdoblja (čl.6 st.1 t.2.st.2 Zakona)
- državna potpora za obrazovanje i izobrazbu čl.14. Zakona u iznosu od 25.848,01 kn što predstavlja 70% vrijednosti sljedećih troškova:
  - troškovi stručnog obrazovanja u iznosu od 4.768,40 kn,
  - troškovi seminara u iznosu od 9.869,30 kn,
  - troškovi za stručnu literaturu u iznosu od 815,74 kn,
  - troškovi smještaja,dnevnica i troškovi putovanja za djelatnike koji su bili na školovanju ili seminaru izvan mjesta boravka u skladu sa čl.13 Pravilnika o porezu na dohodak u iznosu od 10.394,57 kn.

Iz gore navedenoga proizlazi da Ponikve voda d.o.o. ima obvezu plaćanja poreza na dobit za 2017. godinu u iznosu od 92.664,54 kn.



**IZVJEŠĆE NEOVISNOG REVIZORA  
VLASNICIMA DRUŠTVA S OGRANIČENOM ODGOVORNOŠĆU  
PONIKVE VODA, KRK**

**Izvešće o reviziji godišnjih financijskih izvještaja**

**Mišljenje**

Obavili smo reviziju godišnjih financijskih izvještaja Ponikve voda d.o.o. (Društvo), koji obuhvaćaju izvještaj o financijskom položaju (bilancu) na 31. prosinca 2017., račun dobiti i gubitka, izvještaj o novčanim tokovima, izvještaj o promjenama kapitala za tada završenu godinu te bilješke uz financijske izvještaje, uključujući i sažetak značajnih računovodstvenih politika.

Prema našem mišljenju, priloženi godišnji financijski izvještaji istinito i fer prikazuju, u svim značajnim odrednicama, financijski položaj Društva na 31. prosinca 2017., njegovu financijsku uspješnost i novčane tokove za tada završenu godinu u skladu sa Zakonom o računovodstvu i Hrvatskim standardima financijskog izvještavanja (HSFI-ima).

**Osnova za mišljenje**

Obavili smo našu reviziju u skladu sa Zakonom o računovodstvu, Zakonom o reviziji i Međunarodnim revizijskim standardima (MRevS-ima). Naše odgovornosti prema tim standardima su detaljnije opisane u našem izvješću neovisnog revizora u odjeljku o revizorovim odgovornostima za reviziju godišnjih financijskih izvještaja. Neovisni smo od Društva u skladu s Kodeksom etike za profesionalne računovođe (IESBA Kodeks) i ispunili smo naše ostale etičke odgovornosti u skladu s IESBA Kodeksom. Vjerujemo da su revizijski dokazi koje smo dobili dostatni i primjereni da osiguraju osnovu za naše mišljenje.

**Isticanje pitanja**

Kao što je navedeno u Bilješci 7.c), u 2017. godini započela je provedba EU projekta „Projekt prikupljanja, pročišćavanja i odvodnje otpadnih voda na području otoka Krka“ koji je odobren Odlukom Ministarstva zaštite okoliša i energetike 11. svibnja 2017. godine i njenom dopunom od 06. lipnja 2017. godine. Vrijednost projekta procijenjena je na ukupan iznos od 648.312.359,00 kuna, od čega prihvatljivi procijenjeni troškovi iznose 510.913.257,00 kuna. Udjeli u sufinanciranju prihvaćenih planiranih troškova su bespovratna sredstva EU u iznosu od 369.138.660,00 kuna (72,25075%) te domaća komponenta u iznosu od 141.774.597,00 kuna (27,74925%).

Naše mišljenje nije modificirano u vezi s tim pitanjem.



### Ostale informacije u godišnjem izvješću

Uprava je odgovorna za ostale informacije. Ostale informacije sadrže informacije uključene u godišnje izvješće, ali ne uključuju godišnje financijske izvještaje i naše izvješće neovisnog revizora o njima.

Naše mišljenje o godišnjim financijskim izvještajima ne obuhvaća ostale informacije, osim u razmjeru u kojem je to izričito navedeno u dijelu našeg izvješća neovisnog revizora pod naslovom Izvješće o drugim zakonskim zahtjevima, i mi ne izražavamo bilo koji oblik zaključka s izražavanjem uvjerenja o njima.

U vezi s našom revizijom godišnjih financijskih izvještaja, naša je odgovornost pročitati ostale informacije i, u provođenju toga, razmotriti jesu li ostale informacije značajno proturječne godišnjim financijskim izvještajima ili našim saznanjima stečenih u reviziji ili se drugačije čini da su značajno pogrešno prikazane. Ako, temeljeno na poslu kojeg smo obavili, zaključimo da postoji značajni pogrešni prikaz tih ostalih informacija, od nas se zahtijeva da izvijestimo tu činjenicu. U tom smislu mi nemamo nešto za izvijestiti.

### Odgovornosti uprave i onih koji su zaduženi za upravljanje za godišnje financijske izvještaje

Uprava je odgovorna za sastavljanje godišnjih financijskih izvještaja koji daju istinit i fer prikaz u skladu s HSFI-ima, i za one interne kontrole za koje uprava odredi da su potrebne za omogućavanje sastavljanja godišnjih financijskih izvještaja koji su bez značajnog pogrešnog prikaza uslijed prijevare ili pogreške.

U sastavljanju godišnjih financijskih izvještaja, uprava je odgovorna za procjenjivanje sposobnosti Društva da nastavi s poslovanjem po vremenski neograničenom poslovanju, objavljivanje, ako je primjenjivo, pitanja povezanih s vremenski neograničenim poslovanjem i korištenjem računovodstvene osnove utemeljene na vremenskoj neograničenosti poslovanja, osim ako uprava ili namjerava likvidirati Društvo ili prekinuti poslovanje ili nema realne alternative nego da to učini.

Oni koji su zaduženi za upravljanje su odgovorni za nadziranje procesa financijskog izvještavanja kojeg je ustanovilo Društvo.

### Revizorove odgovornosti za reviziju godišnjih financijskih izvještaja

Naši ciljevi su steći razumno uvjerenje o tome jesu li godišnji financijski izvještaji kao cjelina bez značajnog pogrešnog prikaza uslijed prijevare ili pogreške i izdati izvješće neovisnog revizora koje uključuje naše mišljenje. Razumno uvjerenje je viša razina uvjerenja, ali nije garancija da će revizija obavljena u skladu s MRevS-ima uvijek otkriti značajno pogrešno prikazivanje kada ono postoji. Pogrešni prikazi mogu nastati uslijed prijevare ili pogreške i smatraju se značajni ako se razumno može očekivati da, pojedinačno ili u zbroju, utječu na ekonomske odluke korisnika donijete na osnovi tih godišnjih financijskih izvještaja.

Kao sastavni dio revizije u skladu s MRevS-ima, stvaramo profesionalne prosudbe i održavamo profesionalni skepticizam tijekom revizije. Mi također:

- prepoznavamo i procjenjujemo rizike značajnog pogrešnog prikaza godišnjih financijskih izvještaja, zbog prijevare ili pogreške, oblikujemo i obavljamo revizijske postupke kao reakciju na te rizike i pribavljamo revizijske dokaze koji su dostatni i primjereni da osiguraju osnovu za naše



mišljenje. Rizik ne otkrivanja značajnog pogrešnog prikaza nastalog uslijed prijevare je veći od rizika nastalog uslijed pogreške, jer prijevare može uključiti tajne sporazume, krivotvorenje, namjerno ispuštanje, pogrešno prikazivanje ili zaobilaženje internih kontrola.

- stječemo razumijevanje internih kontrola relevantnih za reviziju kako bismo oblikovali revizijske postupke koji su primjereni u danim okolnostima, ali ne i za svrhu izražavanja mišljenja o učinkovitosti internih kontrola Društva.

- ocjenjujemo primjerenost korištenih računovodstvenih politika i razumnost računovodstvenih procjena i povezanih objava koje je stvorila uprava.

- zaključujemo o primjerenosti korištene računovodstvene osnove utemeljene na vremenskoj neograničenosti poslovanja koju koristi uprava i, temeljeno na pribavljenim revizijskim dokazima, zaključujemo o tome postoji li značajna neizvjesnost u vezi s događajima ili okolnostima koji mogu stvarati značajnu sumnju u sposobnost Društva da nastavi s poslovanjem po vremenski neograničenom poslovanju. Ako zaključimo da postoji značajna neizvjesnost, od nas se zahtijeva da skrenemo pozornost u našem izvješću neovisnog revizora na povezane objave u godišnjim financijskim izvještajima ili, ako takve objave nisu odgovarajuće, da modificiramo naše mišljenje. Naši zaključci se temelje na revizijskim dokazima pribavljenim sve do datuma našeg izvješća neovisnog revizora. Međutim, budući događaji ili uvjeti mogu uzrokovati da Društvo prekine s nastavljanjem poslovanja po vremenski neograničenom poslovanju.

- ocjenjujemo cjelokupnu prezentaciju, strukturu i sadržaj godišnjih financijskih izvještaja, uključujući i objave, kao i odražavaju li godišnji financijski izvještaji transakcije i događaje na kojima su zasnovani na način kojim se postiže fer prezentacija.

Mi komuniciramo s onima koji su zaduženi za upravljanje u vezi s, između ostalih pitanja, planiranim djelokrugom i vremenskim rasporedom revizije i važnim revizijskim nalazima, uključujući i u vezi sa značajnim nedostacima u internim kontrolama koji su otkriveni tijekom naše revizije.

#### Izvješće o drugim zakonskim zahtjevima

1. Prema našem mišljenju, temeljeno na poslovima koje smo obavili tijekom revizije, informacije u priloženom izvješću posloводства Društva za 2017. godinu usklađene su s priloženim godišnjim financijskim izvještajima Društva za 2017. godinu.
2. Prema našem mišljenju, temeljeno na poslovima koje smo obavili tijekom revizije, priloženo izvješće posloводства Društva za 2017. godinu je sastavljeno u skladu sa Zakonom o računovodstvu.
3. Na temelju poznavanja i razumijevanja poslovanja Društva i njegova okruženja stečenog u okviru revizije, nismo ustanovili da postoje značajni pogrešni prikazi u izvješću posloводства Društva.

**Izješćivanje temeljem članka 207.a Zakona o vodama**

Obavili smo, u skladu s člankom 207.a Zakona o vodama, reviziju priloženih povijesnih finansijskih informacija sadržanih u Prijavi podataka o ekonomičnosti u djelatnosti javne vodoopskrbe i javne odvodnje za 2017. godinu društva Ponikve voda d.o.o. i Prikazu troškova iz članka 4. i 6. Uredbe o najnižoj osnovnoj cijeni vodnih usluga i vrsti troškova koje cijena vodnih usluga pokriva za 2017. godinu društva Ponikve voda d.o.o. s pripadajućim objavama i izdali odvojeno revizorovo izvješće s pozitivnim mišljenjem datirano s 20. travnja 2018. godine.

Rijeka, 20. travanj 2018.


IRIS nova, revizija, porezno savjetovanje, finansijske analize i usluge, d.o.o.

Rijeka, Fiorello la Guardia 13/III

Hrvatska

U ime i za IRIS nova d.o.o.

Uprava



Zdravko Ružić



**IRIS NOVA**

Iris Nova d.o.o.  
F. la Guardia 13/III, 51000 Rijeka

Ovlašteni revizor



Milena Petričić

**VII. FINANCIJASKA IZVJEŠĆA DRUŠTVA *PONIKVE EKO OTOK*  
*KRK d.o.o.* ZA 2017. GODINU**

Ponikve eko otok Krk je društvo s ograničenom odgovornošću (dalje: Društvo) za obavljanje djelatnosti gospodarenja otpadom i energetiku.

Društvo je 14. studenog 2013. godine registrirano u Trgovačkom sudu u Rijeci (Rješenje broj Tt-13/8161-2) pod matičnim brojem suda MBS 040315364, a s poslovanjem je započelo 01. siječnja 2014. godine.

Temeljni kapital Društva upisan je u sudski registar navedenog suda u iznosu od 40.908.400,00 kn.

Temeljem Obavijesti o razvrstavanju poslovnog subjekta prema Nacionalnoj klasifikaciji djelatnosti koju je izdao Državni zavod za statistiku Zagreb, od 26. studenog 2013. godine, Društvo ima brojčanu oznaku razreda 92 – Skupljanje neopasnog otpada, matični broj poslovnog subjekta je 040315364, a OIB je 04155352667.

### **Djelatnost**

Osnovne djelatnosti Društva su:

- skupljanje, odvoz i zbrinjavanje komunalnog otpada
- održavanje i upravljanje odlagalištem komunalnog otpada Treskavac
- proizvodnja električne energije
- izgradnja, postavljanje i održavanje EKI mreže
- održavanje i upravljanje sustavom javne rasvjete.

### **Organi Društva**

Društvo ima skupštinu društva i upravu.

Skupštinu društva čine članovi društva (osnivači) – jedinice lokalne samouprave, a njome predsjednik. Predsjednik skupštine imenuje se na vrijeme od godinu dana.

Svaki član skupštine ostvaruje prava i dužnosti sukladno veličini temeljnog uloga.

Skupština društva odlučuje o svim bitnim stvarima kao što su financijski izvještaji, godišnji planovi poslovanja, investicijski i razvojni planovi, cijene komunalnih usluga i slično.

Poslove društva vodi uprava koja se sastoji od jednog direktora kojeg imenuje skupština. Uprava društva zastupa društvo, rukovodi i organizira proces rada i poslovanja te obavlja i druge poslove na temelju zakona i ovlaštenja. Direktor društva do 31.prosinca 2017.godine bio je Frane Mrakovčić.

U prosincu 2017. godine imenovan je novi direktor za razdoblje od 01.01.2018. do 31.12.2021. godine mr.sc. Ivica Plišić, dipl.ing.građ.

### **Organizacija i radnici**

Društvo je organizirano tako da postoji ured direktora i dvije radne jedinice: RJ gospodarenje otpadom i RJ energetika.

Na dan 31. prosinca 2017. godine Društvo zapošljava 118 radnika.

## **1. PROGRAMI KVALITETE**

### **1.1. HRN EN ISO 9001:2015**

Sustav upravljanja kvalitetom uveden je 7. lipnja 2002. godine. Ponikve eko otok Krk d.o.o. se u 2017. godini certificiralo po novoj normi ISO 9001:2015. Proširen je opseg certifikacije uvođenjem proizvodnje komposta i upravljanja javnom rasvjetom. Dakle novi opseg sustava je: „Gospodarenje otpadom, proizvodnja komposta uporabom biorazgradivog otpada, upravljanje javnom rasvjetom“. U 2017. godini uglavnom se radilo na implementaciji novog sustava upravljanja kvalitetom, izrađeni su brojni novi dokumenti, procedure, radne upute i obrasci kako bi društvo osiguralo kontinuitet kvalitete

te usklađenost s novim zahtjevima norme. Također, Uprava je ocijenila postojeće stanje Društva te navela eventualne probleme i prijedloge za poboljšanje.

Certifikacijski audit Ponikve eko otok Krk d.o.o. održan je 12. i 13. 07.2017. od strane 2 auditora, u skladu sa BV Certification procedurama uvodnim sastankom, a paralelno s auditom ISO 14001:2015 sustava. Audit je rađen sukladno zahtjevima norme ISO 9001:2015. Odlukom Uprave o primjenjivosti dokumentacije sustava upravljanja prema normi ISO 9001:2015, ISO 14001:2015 i ISO 5001:2011 odlučeno je da svi dokumenti ostaju važeći i primjenjivi u tvrtkama: Ponikve Voda, Ponikve Eko otok Krk i Ponikve usluga. Promjene unutar Poslovnika kvalitete i zaštite okoliša provedene su sukladno proceduri PR.03 Upravljanje dokumentacijom i podacima. Politika je primjenjiva na sve 3 organizacije za sve 3 norme (ISO 9001:2015, ISO 14001:2015, HACCP i ISO 50001:2011), te sadrži opredjeljenja za istim zahtjevima u vodoopskrbi, odvodnji, gospodarenju otpadom i energetici. Ista je prenesena u organizaciju putem svih oglasnih ploča. Nadzorni audit sustava ISO 9001:2015 u Ponikve eko otok Krk d.o.o. započeo je prema dostavljenom Planu audita te sukladno zahtjevima norme, a paralelno s auditom ISO 14001:2015. „Auditorski tim potvrdio je usklađenost sustava upravljanja sa svim zahtjevima auditirane norme. Tvrtka je uspješno implementirala planirane dogovore. Sustav upravljanja sposoban je provoditi politiku i ciljeve organizacije, te omogućuje da organizacija ispunjava zakonske, regulatorne i ugovorne uvjete koji su na snazi. Tvrtka prepoznaje područja na kojima su moguća poboljšanja sustava upravljanja, te ocjenjuje uspješnost i učinkovitost provođenja sustava upravljanja u organizaciji.

Broj certifikata: CRO20458Q. Novi Certifikat vrijedi do 17. srpnja 2020. godine. Za opseg djelatnosti: "Gospodarenje otpadom, proizvodnja komposta uporabom biorazgradivog otpada, upravljanje javnom rasvjetom".

Navedeni sustav upravljanja kvalitetom osigurava kontinuirana poboljšanja u upravljanju Društvom i pružanju što kvalitetnije usluge našim korisnicima.

## **1.2. HRN EN ISO 14001:2015**

Sustava Zaštite okoliša uveden je 18. srpnja 2011. godine. Izrađena je sva potrebna dokumentacija sustava i educirani su zaposlenici o važnosti sustava zaštite okoliša. Provedeni su interni auditi i interne kontrole funkcioniranja sustava. Recertifikacijski audit sustava zaštite okoliša prema novoj normi ISO 14001:2015 proveden je od 12. i 13. srpnja 2017. godine od strane Bureau Veritas Rijeka (BVQi). Proširen je opseg sustava na: „Gospodarenje otpadom, proizvodnja komposta uporabom biorazgradivog otpada, upravljanje javnom rasvjetom“. Prema PEC Environment Coding System-u,

sukladno opsegu, određene su kategorije E24 Nace 38,11 i NACE 38,12. Eko otok Krk predstavlja cjelovit model zbrinjavanja otpada koji omogućava zbrinjavanja svih vrsta otpada, te je prvi takav u Hrvatskoj.

Ocjena Uprave sadrži sve zahtjeve norme sukladno t.4.6. Također, interni auditi provedeni su sukladno donesenom planu i od strane osposobljenih internih auditora i vanjskog suradnika. Dokumentacija sustava u skladu je sa zahtjevima norme ISO 14001:2015. „Tvrtka ima dobro uspostavljen sustav upravljanja zaštitom okoliša. Može se konstatirati da se svakodnevno ulaže u edukaciju i poticanje svijesti kako zaposlenih tako i šire zajednice. Ulažu se znatna sredstva kako bi se smanjio negativan utjecaj aspekta okoliša te u skladu s tim provela realizacija pojedinačnih ciljeva. Kao jaku stranu sustava auditor je istaknuo usklađenost zakonske regulative vezano za Pravilnik o gospodarenju otpadom te vođenje obaveznih zapisa: pratećih listova i očevidnika. Auditorski tim je proveo audit temeljem procesa usmjerivši se na značajne aspekte, rizike i ciljeve. Korištena metoda audita su razgovori, promatranja aktivnosti i pregled dokumenata i zapisa. Audit je započeo uvodnim sastankom na kojemu je bilo prisutno najviše poslovođstvo organizacije. Nalazi audita su predočeni poslovođstvu organizacije uključujući konačni zaključak rezultata audita i preporuku auditorskog tima. Prošlogodišnji ciljevi

kvalitete i zaštite okoliša su realizirani. Rukovodioci prate i nadziru zakonsku regulativu u svom segmentu rada. Motivacija i dobra opredijeljenost posloводства sa elementima vođenja u procesima.“ Društvo je uspješno uvelo ovaj sustav te ga je održavalo i razvijalo na pravilan način.

Broj certifikata: CRO19554E. Novi Certifikat vrijedi do 17. srpnja 2020. godine. Za opseg djelatnosti: "Gospodarenje otpadom, proizvodnja komposta uporabom biorazgradivog otpada, upravljanje javnom rasvjetom".

### **1.3. HRN EN ISO 50001:2011 - Upravljanje energijom**

Implementacija norme ISO 50001:2011 u sustav Upravljanja energijom trajala je tijekom čitave 2015.godine, te je sustav uspješno certificiran 15. travnja 2016. godine. Nadzorni audit i certificiranje od strane Bureau Veritas Rijeka (BVQi) izvršen je 29.01.2017. Vanjski auditor ustanovio je sljedeće: „Tijekom certifikacijskog audita pregledani su svi procesi. Pregledani su operativni postupci, upute i Poslovnik sustava koji dokazuju sukladnost sa zahtjevima standarda. Sve auditirane osobe su upoznate sa zahtjevima standarda kao i svih elemenata uključenih u sustav upravljanja na svim razinama.

Zakonski zahtjevi su poznati u cijelom Društvu te su integrirani u odredbama sustava upravljanja. Tijekom audita pregledani su različiti procesi sustava upravljanja. Pregledana je sukladnost operativnih postupaka sa zahtjevima standarda, zahtjevima navedenih u priručniku za upravljanje i odgovarajućih uputa. Audit je proveden na slučajnom uzorku kroz intervju, pregled dokumenata i promatranje procesa. "Uprava je prepoznala značaj energetske upravljanja koji je od ključne važnosti za poslovanje. Želja vlasnika tvrtke i čelnika JLS-ova na otoku Krku je da otok Krk bude prvi otok, tj. prva regija u Hrvatskoj, energetska neovisna i sa „0 % emisije štetnih plinova“. Stoga ne čudi da je Ponikve eko otok Krk dala primjer i postala prva energetska neovisna tvrtka na otoku Krku, te proizvodi više električne energije s obzirom na potrošnju.

Društvo je uspješno uvelo ovaj sustav te ga održava i razvija na ispravan način. Certifikat vrijedi do 14. travnja 2019. godine, a za opseg djelatnosti: "Gospodarenje otpadom".

## **2. FINANCIJSKI POKAZATELJI I OSTVARENI REZULTAT**

U razdoblje od 01. siječnja do 31. prosinca 2017. godine, Društvo je ostvarilo ukupne prihode u iznosu od 34.787.302,63 kn i ukupne rashode u iznosu od 33.513.106,43 kn. Temeljem razlike prihoda i rashoda ostvarena je dobit prije oporezivanja u iznosu od 1.274.196,20 kn, a nakon umanjenja za iznos obračunate obveze poreza na dobit od 364.933 kn, ostvarena je dobit tekuće godine nakon oporezivanja u iznosu od 909.263 kn.

### **2.1. UKUPNI PRIHODI**

**Prihodi od prodaje** čine oko 86% ukupnih prihoda, a odnose se na:

- prihode od odvoza i zbrinjavanja otpada u iznosu od 25.731.143,96 kn (veći su za 11% u odnosu na 2016. godinu i to prvenstveno zbog nove izmjere),
- prodaja sekundarnih sirovina u iznosu od 2.865.065,68 kn (veća su za 17% u odnosu na prošlu godinu zbog većih prikupljenih količina .
- prihod od prodaje električne energije s fotonaponskog postrojenja na Treskavcu u iznosu od 387.791,98 kn koji je za 3% veći od prošlogodišnjeg što je rezultat povoljnijih vremenskih uvjeta, te
- prihodi od održavanja javne rasvjete u iznosu od 804.907,92 povećani su za 11% zbog povećanja rasvjetnih tijela po svim jedinicama lokalne samouprave na otoku Krku.

**Ostali poslovni prihodi** u iznosu od 4.812.248 kn sudjeluju u ukupnim prihodima s 14%, a odnose se na:

- prihod u visini amortizacije imovine nabavljene iz namjenskih sredstava u iznosu od 2.206.203,50 kn (u 2016. godini iznosili su 1.917.578,48 kn).

- prihode od JLS za izradu baze prostornih planova u iznosu od 968.598,00 kn.

U ostale poslovne prihode spadaju i prihodi od naplaćenih ranije utuženih potraživanja, prihodi od najma, zakupa EKI, naknada šteta.

**Financijski prihodi** u iznosu od 186.144,99 kn odnose se na prihode od kamata za nepravovremena plaćanja kupaca, kamate po viđenju, pozitivne tečajne razlike te kamate ostvarene od pozajmica radnicima.

## 2.2. UKUPNI RASHODI

**Materijalni troškovi** u iznosu od 10.230.116,76 kn sudjeluju u ukupnim rashodima s 31%, a odnose se na troškove sirovina i materijala u iznosu od 3.985.580,77 kn, te ostale vanjske troškove 6.244.535,99 kn. U 2017. godini troškovi sirovina i materijala ostali su na razini prošlogodišnjih.

U ostalim vanjskim troškovima najznačajnije smanjenje se odnosi na izradu prostornih i neprostornih podataka otoka Krka.

**Troškovi osoblja** u iznosu od 12.110.363 kn sudjeluju u ukupnim rashodima s 36%. Prosječna bruto plaća u 2017. godini iznosila je 7.210,47 kn, a neto 5.418,69 kn, dok je u 2016. godini prosječna bruto plaća iznosila 7.165,17 kn, a neto 5.339,10 kn.

**Troškovi amortizacije** u 2017. godini iznose 7.535.524,61 kn. Veći su zbog povećanja osnovice za obračun amortizacije što je proizašlo prijenosom imovine sa pripreme u uporabu.

Društvo je iskazalo prihod u visini obračunate amortizacije imovine nabavljene iz sredstava potpora u iznosu od 2.206.203,50 kn (u 2016. godini 1.917.578,48 kn).

**Ostali troškovi poslovanja** iznose 1.949.769,75 kn (u 2016. godini iznosili su 1.915.779,22 kn), a sudjeluju u ukupnim rashodima sa 6%. Navedeni troškovi obuhvaćaju: naknade zaposlenicima (prijevoz, prigodna nagrada, pomoći i sl.) u iznosu od 787.517,49 kn, premije osiguranja 434.471,02 kn, komunalna naknada 546.313,46 kn, porezi i doprinosi koji ne ovise o poslovnom rezultatu 68.392,13 kn, bankarske usluge i provizije 12.092,27 kn, ostale troškove od 100.983,38 kn (reprezentacija, ugovori o djelu).

**Troškovi vrijednosnog usklađenja** u 2017. godini manji su za 56% u odnosu na prošlogodišnje i iznose 359.846,81 kn (u 2016 godini 635.406,13 kn). Na smanjenje je utjecalo što u tekućoj godini nije bilo značajnijih kupaca za vrijednosno usklađenje. Zbog nemogućnosti naplate u 2017. godini otpisana su potraživanja u iznosu od 16.246,32 kn.

**Ostali poslovni rashodi** u iznosu od 1.218.568,91 kn sudjeluju u ukupnim rashodima sa 3%, a odnose se na neotpisanu vrijednost rashodovane dugotrajne imovine (projektna dokumentacija za fotonaponske sustave 46.041,67 kn, studija isplativosti korištenja biogenog otpadnog materijala 631.683,33 kn, računalni sustav za POSAM-e 54.985,86 kn, kontejneri za otpad 374.480,90 kn, platoi za kontejnere 94.771,40 kn te ostala rashodovana imovina 7.377,36 kn). Iznos od 9.228,39 kn sadržava ostale poslovne rashode.

**Financijski rashodi** u iznosu od 92.670,07 kn manji su za 32% u odnosu na 2016. godinu kada su iznosili 123.222,67 kn. Smanjenje je zbog manjeg broja otplata kredita lizinga (kreditni otplaćeni u toku godine), te negativnih tečajnih razlika kojih u 2017. godini nije bilo.



### 3. ZNAČAJNIJA ULAGANJA I BUDUĆE AKTIVNOSTI

U 2017. godini treba istaknuti i sljedeće investicije:

- nabava kontejnera za otpad,
- izgradnja pretovarne stanice,
- nabavka teretnih vozila,
- izgradnja EKI mreže,
- nastavak izrade baze prostornih i neprostornih podataka otoka Krka,
- nadzor i upravljanje javnom rasvjetom.

#### Projekt pretovarne stanice

Kako daljnje širenje odlagališta Treskavac nije predviđeno, potrebno je u sklopu županijskog sustava gospodarenja otpadom izgraditi pretovarne stanice preko kojih će se miješani komunalni otpad zbrinjavati na regionalnom centru Marišćina. Nakon izrade projektno-tehničke dokumentacije potrebne za građenje pretovarne stanice Treskavac, sklopljen je ugovor sa GP Krk d.o.o o izgradnji pretovarne stanice u iznosu od 7.374.650,76 kn. Ugovor o nadzoru sklopljen je sa Hidroplan d.o.o. u vrijednosti od 195.000,00 kn.

Ukupna predviđena vrijednost investicije je 8.074.494,51 kn koju će sufinancirati Fond za zaštitu okoliša i energetska učinkovitost sa 57,40%, sve jedinice lokalne samouprave otoka Krka sa 40,57% i Ponikve Eko otok Krk sa 2,03%. Završetak radova očekuje se u drugoj polovici 2018. godine

**Projekt „Od vrata do vrata“** proširio se na području čitavog otoka. Svim korisnicima podijeljene su individualne posude za skupljanje bio otpada (kuhinjskog otpada) i miješanog komunalnog otpada.

U 2017. godini je za područje naselja Krk i Punat osiguran dovoljan broj i preostalih posuda (za papir, plastiku i staklo) pa je u tim naseljima sustav kompletiran u cijelosti. Zbog zastoja u sufinanciranju komunalne opreme od strane Fonda za zaštitu okoliša i energetske učinkovitosti usporena je dinamika uvođenja sustava od vrata do vrata. Ponikve eko otok Krk će iz vlastitih sredstava osigurati potreban iznos za nabavku posuda za preostala domaćinstva pa se tako očekuje kompletiranje sustava od vrata do vrata za područje Omišlja, Njivica i Malinske do sezone 2018., a preostalog djela otoka do sezone 2019. godine. Sukladno Izvještaju o provedbi sustava odvojenog prikupljanja otpada s planom aktivnosti za period 2018.-2019. godine koji je razmatran na skupštini Ponikve u rujnu, Ponikve će iz vlastitih sredstava osigurati financiranje kanti za domaćinstva, vozni park i reciklažna dvorišta, dok će JLS iz proračuna osigurati nabavku opreme i uređenje zelenih otoka (ukopanih kontejnera) na svom području.

#### Vjetropotencijal otoka Krka

Određene su 4 moguće lokacije, od kojih je lokacija Obzova najisplativija. Otok Krk ima dobre potencijale iskorištavanja energije vjetroelektrana, te se predviđa izgradnja vjetroparka koji bi pokrio cca. 60% potreba za električnom energijom otoka Krka. Proizvodna cijena na lokaciji Obzova je konkurentna tržišnim i isplativa je bez poticajnih cijena otkupa električne energije. Promidžba otoka Krka kao zelenog uz pomoć ovakvog projekta bi dobio dodatni poticaj jer bi se stvorila prepoznatljiva vizura. Lokalna zajednica pokreće ovaj projekt koji će imati značajan doprinos lokalnom gospodarstvu.

U 2017.godini zatražene su ponude za izradu studije utjecaja na okoliš i studije strateške procjene utjecaja na okoliš. Izrada ovih studija je preduvjet za pokretanje svih drugih koraka za izgradnju vjetroelektrana.

#### Elektronička komunikacijska infrastruktura - EKI



U 2017. godinu napravljena je projektna dokumentacija svjetlovodne mreže otoka Krka za mjesta gdje će se graditi kanalizacija kroz EU projekt. Dobivanje građevinskih dozvola očekuje se početkom 2018. godine.

U rujnu 2017. godine raspisana je javna nabava materijala za DTK instalacije otoka Krka na kojoj je kao najpovoljnija ponuda odabrana ona tvrtke Vodokok d.d. iz Zagreba u iznosu od 2.888.312,38 kn. U vrijeme pisanja izvještaja raspisan je natječaj za odabir izvođača građevinskih radova. Cjelokupnu investiciju sufinancirati će Grad Krk, Općina Baška, Općina Dobrinj, Općina Malinska-Dubašnica, Općina Omišalj i Općina Punat.

Ugradnja opreme za DTK instalaciju odvijat će se paralelno sa izvođenjem EU projekta kanalizacije u razdoblju od 2018. do 2021. godine.

#### **4. UPRAVLJANJE RIZICIMA**

##### **VALUTNI RIZIK**

Valutni rizik je rizik da će se vrijednosti financijskih instrumenata promijeniti uslijed promjene tečaja. Društvo je izloženo promjenama vrijednosti EUR-a, jer su obveze po financijskom leasingu denominirane u stranoj valuti, što Društvo izlaže valutnom riziku. Upravljanje ovim rizikom svodi se na usklađivanje priljeva od naplate potraživanja od kupaca.

##### **KAMATNI RIZIK**

Kamatni rizik je rizik da će se vrijednosti financijskih instrumenata promijeniti uslijed promjene tržišnih kamatnih stopa u odnosu na kamatne stope primjenjive na financijske instrumente. Društvo nema dugoročnih obveza uz promjenjivu kamatnu stopu, te kao posljedicu toga nema izloženost riziku promjene kamatne stope.

##### **KREDITNI RIZIK**

Kreditni rizik je rizik da jedna strana u financijskom instrumentu neće ispuniti svoje obveze te da će time prouzročiti nastanak financijskog gubitka drugoj strani. Financijska imovina koja potencijalno može izložiti Društvo kreditnom riziku obuhvaća novac i potraživanja od kupaca. Potraživanja od kupaca iskazana su umanjena za rezerviranja za utužena sumnjiva i sporna potraživanja. Nema dodatnog kreditnog rizika za podmirenje kratkoročnih obveza Društva koji bi utjecao na povećanje vrijednosti rezerviranja za umanjene vrijednosti kupaca i ostalih potraživanja.

##### **RIZIK LIKVIDNOSTI**

Rizik likvidnosti, koji se također naziva rizikom financiranja, je rizik suočavanja Društva s teškoćama u pribavljanju sredstava za podmirenje obveza po financijskim instrumentima. Kratkoročne obveze Društva koje dospijevaju u 2018. godini pokrivene su kratkotrajnom imovinom.

##### **PROCJENA FER VRIJEDNOSTI**

Glavni financijski instrumenti Društva koji se ne vode po tržišnoj vrijednosti su novac i novčani ekvivalenti, potraživanja od kupaca, ostala potraživanja, dugoročna financijska imovina, obveze prema dobavljačima i ostale obveze, te dugoročni krediti.

Iskazana knjigovodstvena vrijednost novca i novčanih ekvivalenata približna je njihovoj fer vrijednosti zbog kratkoročnog dospjeća ovih financijskih instrumenata.

Krk, 20. travanj 2018.

Uprava Društva:

mr.sc. Ivica Plišić, dipl.ing.građ.

**BILANCA**  
stanje na dan 31.12.2017.

**Obrazac  
POD-BIL**

Obveznik: 04155352667; PONIKVE EKO OTOK KRK d.o.o				
Naziv pozicije	AOP oznaka	Rbr. bilješke	Prethodna godina (neto)	Tekuća godina (neto)
1	2	3	4	5
<b>AKTIVA</b>				
A) POTRAŽIVANJA ZA UPISANI A NEUPLAĆENI KAPITAL	001			
B) DUGOTRAJNA IMOVINA (AOP 003+010+020+031+036)	002		55.773.026	55.197.569
I. NEMATERIJALNA IMOVINA (AOP 004 do 009)	003		611.681	663.450
1. Izdaci za razvoj	004			
2. Koncesije, patenti, licencije, robne i uslužne marke, softver i ostala prava	005			
3. Goodwill	006			
4. Predujmovi za nabavu nematerijalne imovine	007			
5. Nematerijalna imovina u pripremi	008			
6. Ostala nematerijalna imovina	009		611.681	663.450
II. MATERIJALNA IMOVINA (AOP 011 do 019)	010		54.487.745	53.860.519
1. Zemljište	011		849.932	849.932
2. Građevinski objekti	012		29.351.638	27.108.098
3. Postrojenja i oprema	013		8.784.316	9.721.947
4. Alati, pogonski inventar i transportna imovina	014		13.648.661	14.046.869
5. Biološka imovina	015			
6. Predujmovi za materijalnu imovinu	016			
7. Materijalna imovina u pripremi	017		1.853.198	2.133.673
8. Ostala materijalna imovina	018			
9. Ulaganje u nekretnine	019			
III. DUGOTRAJNA FINACIJSKA IMOVINA (AOP 021 do 030)	020		673.600	673.600
1. Ulaganja u udjele (dionice) poduzetnika unutar grupe	021			
2. Ulaganja u ostale vrijednosne papire poduzetnika unutar grupe	022			
3. Dani zajmovi, depoziti i slično poduzetnicima unutar grupe	023			
4. Ulaganja u udjele (dionice) društava povezanih sudjelujućim interesom	024			
5. Ulaganja u ostale vrijednosne papire društava povezanih sudjelujućim interesom	025			
6. Dani zajmovi, depoziti i slično društvima povezanim sudjelujućim interesom	026			
7. Ulaganja u vrijednosne papire	027			
8. Dani zajmovi, depoziti i slično	028			
9. Ostala ulaganja koja se obračunavaju metodom udjela	029			
10. Ostala dugotrajna financijska imovina	030		673.600	673.600
IV. POTRAŽIVANJA (AOP 032 do 035)	031		0	0
1. Potraživanja od poduzetnika unutar grupe	032			
2. Potraživanja od društava povezanih sudjelujućim interesom	033			
3. Potraživanja od kupaca	034			
4. Ostala potraživanja	035			
V. ODGOĐENA POREZNA IMOVINA	036			
C) KRATKOTRAJNA IMOVINA (AOP 038+046+053+063)	037		11.992.376	14.796.810
I. ZALIHE (AOP 039 do 045)	038		102.795	132.303
1. Sirovine i materijal	039		86.432	130.416
2. Proizvodnja u tijeku	040			
3. Gotovi proizvodi	041			
4. Trgovačka roba	042			
5. Predujmovi za zalihe	043		16.363	1.887
6. Dugotrajna imovina namijenjena prodaji	044			

**BILANCA**  
stanje na dan 31.12.2017.

**Obrazac  
POD-BIL**

Obveznik: 04155352667; PONIKVE EKO OTOK KRK d.o.o				
Naziv pozicije	AOP oznaka	Rbr. bilješke	Prethodna godina (neto)	Tekuća godina (neto)
1	2	3	4	5
7. Biološka imovina	045			
<b>II. POTRAŽIVANJA (AOP 047 do 052)</b>	<b>046</b>		<b>4.818.672</b>	<b>4.672.200</b>
1. Potraživanja od poduzetnika unutar grupe	047			
2. Potraživanja od društava povezanih sudjelujućim interesom	048			
3. Potraživanja od kupaca	049		4.694.401	4.119.522
4. Potraživanja od zaposlenika i članova poduzetnika	050		97.557	65.056
5. Potraživanja od države i drugih institucija	051		15.254	322.410
6. Ostala potraživanja	052		11.460	165.212
<b>III. KRATKOTRAJNA FINANCIJSKA IMOVINA (AOP 054 do 062)</b>	<b>053</b>		<b>3.000.000</b>	<b>3.000.000</b>
1. Ulaganja u udjele (dionice) poduzetnika unutar grupe	054			
2. Ulaganja u ostale vrijednosne papire poduzetnika unutar grupe	055			
3. Dani zajmovi, depoziti i slično poduzetnicima unutar grupe	056			
4. Ulaganja u udjele (dionice) društava povezanih sudjelujućim interesom	057			
5. Ulaganja u ostale vrijednosne papire društava povezanih sudjelujućim interesom	058			
6. Dani zajmovi, depoziti i slično društvima povezanim sudjelujućim interesom	059			
7. Ulaganja u vrijednosne papire	060			
8. Dani zajmovi, depoziti i slično	061		3.000.000	3.000.000
9. Ostala financijska imovina	062			
<b>IV. NOVAC U BANCI I BLAGAJNI</b>	<b>063</b>		<b>4.070.909</b>	<b>6.992.307</b>
<b>D) PLAĆENI TROŠKOVI BUDUĆEG RAZDOBLJA I OBRAČUNATI PRIHODI</b>	<b>064</b>			
<b>E) UKUPNO AKTIVA (AOP 001+002+037+064)</b>	<b>065</b>		<b>67.765.402</b>	<b>69.994.379</b>
<b>F) IZVANBILANČNI ZAPISI</b>	<b>066</b>		<b>9.723.773</b>	<b>17.749.903</b>
<b>PA SIVA</b>				
<b>A) KAPITAL I REZERVE (AOP 068 do 070+076+077+081+084+087)</b>	<b>067</b>		<b>44.359.875</b>	<b>46.344.257</b>
<b>I. TEMELJNI (UPISANI) KAPITAL</b>	<b>068</b>		<b>40.908.400</b>	<b>40.908.400</b>
<b>II. KAPITALNE REZERVE</b>	<b>069</b>		<b>1.737.794</b>	<b>2.812.913</b>
<b>III. REZERVE IZ DOBITI (AOP 071+072-073+074+075)</b>	<b>070</b>		<b>0</b>	<b>0</b>
1. Zakonske rezerve	071			
2. Rezerve za vlastite dionice	072			
3. Vlastite dionice i udjeli (odbitna stavka)	073			
4. Statutarne rezerve	074			
5. Ostale rezerve	075			
<b>IV. REVALORIZACIJSKE REZERVE</b>	<b>076</b>			
<b>V. REZERVE FER VRIJEDNOSTI (AOP 078 do 080)</b>	<b>077</b>		<b>0</b>	<b>0</b>
1. Fer vrijednost financijske imovine raspoložive za prodaju	078			
2. Učinkoviti dio zaštite novčanih tokova	079			
3. Učinkoviti dio zaštite neto ulaganja u inozemstvu	080			
<b>VI. ZADRŽANA DOBIT ILI PRENESENI GUBITAK (AOP 082-083)</b>	<b>081</b>		<b>1.380.362</b>	<b>1.713.681</b>
1. Zadržana dobit	082		1.380.362	1.713.681
2. Preneseni gubitak	083			
<b>VII. DOBIT ILI GUBITAK POSLOVNE GODINE (AOP 085-086)</b>	<b>084</b>		<b>333.319</b>	<b>909.263</b>
1. Dobit poslovne godine	085		333.319	909.263
2. Gubitak poslovne godine	086			
<b>VIII. MANJINSKI (NEKONTROLIRAJUĆI) INTERES</b>	<b>087</b>			
<b>B) REZERVIRANJA (AOP 089 do 094)</b>	<b>088</b>		<b>0</b>	<b>0</b>

**BILANCA**  
stanje na dan 31.12.2017.

**Obrazac  
POD-BIL**

Obveznik: 04155352667; PONIKVE EKO OTOK KRK d.o.o				
Naziv pozicije	AOP oznaka	Rbr. bilješke	Prethodna godina (neto)	Tekuća godina (neto)
1	2	3	4	5
1. Rezerviranja za mirovine, otpremnine i slične obveze	089			
2. Rezerviranja za porezne obveze	090			
3. Rezerviranja za započete sudske sporove	091			
4. Rezerviranja za troškove obnavljanja prirodnih bogatstava	092			
5. Rezerviranja za troškove u jamstvenim rokovima	093			
6. Druga rezerviranja	094			
<b>C) DUGOROČNE OBVEZE (AOP 096 do 106)</b>	<b>095</b>		<b>1.918.701</b>	<b>1.266.530</b>
1. O bveze prema poduzetnicima unutar grupe	096			
2. O bveze za zajmove, depozite i slično poduzetnika unutar grupe	097			
3. O bveze prema društvima povezanim sudjelujućim interesom	098			
4. O bveze za zajmove, depozite i slično društava povezanih sudjelujućim interesom	099			
5. O bveze za zajmove, depozite i slično	100			
6. O bveze prema bankama i drugim financijskim institucijama	101		1.918.701	1.266.530
7. O bveze za predujmove	102			
8. O bveze prema dobavljačima	103			
9. O bveze po vrijednosnim papirima	104			
10. Ostale dugoročne obveze	105			
11. Odgođena porezna obveza	106			
<b>D) KRATKOROČNE OBVEZE (AOP 108 do 121)</b>	<b>107</b>		<b>4.208.633</b>	<b>5.254.507</b>
1. O bveze prema poduzetnicima unutar grupe	108			
2. O bveze za zajmove, depozite i slično poduzetnika unutar grupe	109			
3. O bveze prema društvima povezanim sudjelujućim interesom	110			
4. O bveze za zajmove, depozite i slično društava povezanih sudjelujućim interesom	111			
5. O bveze za zajmove, depozite i slično	112			
6. O bveze prema bankama i drugim financijskim institucijama	113		961.140	641.929
7. O bveze za predujmove	114			
8. O bveze prema dobavljačima	115		1.813.022	3.155.761
9. O bveze po vrijednosnim papirima	116			
10. O bveze prema zaposlenicima	117		772.055	740.732
11. O bveze za poreze, doprinose i sličana davanja	118		636.351	716.085
12. O bveze s osnove udjela u rezultatu	119			
13. O bveze po osnovi dugotrajne imovine namijenjene prodaji	120			
14. Ostale kratkoročne obveze	121		26.065	0
<b>E) ODGOĐENO PLAĆANJE TROŠKOVA I PRIHOD BUDUĆEGA RAZDOBLJA</b>	<b>122</b>		<b>17.278.193</b>	<b>17.129.085</b>
<b>F) UKUPNO – PA SIVA (AOP 067+088+095+107+122)</b>	<b>123</b>		<b>67.765.402</b>	<b>69.994.379</b>
<b>G) IZVANBILANČNI ZAPISI</b>	<b>124</b>		<b>9.723.773</b>	<b>17.749.903</b>

**RAČUN DOBITI I GUBITKA**  
za razdoblje 01.01.2017. do 31.12.2017.

**Obrazac  
POD-RDG**

Obveznik: 04155352667; PONIKVE EKO OTOK KRK d.o.o				
Naziv pozicije	AOP oznaka	Rbr. bilješke	Prethodna godina	Tekuća godina
1	2	3	4	5
<b>I. POSLOVNI PRIHODI (AOP 126 do 130)</b>	<b>125</b>		<b>31.856.436</b>	<b>34.601.158</b>
1. Prihodi od prodaje s poduzetnicima unutar grupe	126			
2. Prihodi od prodaje (izvan grupe)	127		26.435.276	29.788.910
3. Prihodi na temelju upotrebe vlastitih proizvoda, robe i usluga	128			
4. Ostali poslovni prihodi s poduzetnicima unutar grupe	129			
5. Ostali poslovni prihodi (izvan grupe)	130		5.421.160	4.812.248
<b>II. POSLOVNI RASHODI (AOP 132+133+137+141+142+143+146+153)</b>	<b>131</b>		<b>31.586.780</b>	<b>33.420.437</b>
1. Promjene vrijednosti zaliha proizvodnje u tijeku i gotovih proizvoda	132			
2. Materijalni troškovi (AOP 134 do 136)	133		10.988.679	10.230.117
a) Troškovi sirovina i materijala	134		3.746.831	3.985.581
b) Troškovi prodane robe	135		0	0
c) Ostali vanjski troškovi	136		7.241.848	6.244.536
3. Troškovi osoblja (AOP 138 do 140)	137		11.647.654	12.110.363
a) Neto plaće i nadnice	138		7.261.071	7.738.177
b) Troškovi poreza i doprinosa iz plaća	139		2.693.508	2.640.556
c) Doprinosi na plaće	140		1.693.075	1.731.630
4. Amortizacija	141		6.200.450	7.535.525
5. Ostali troškovi	142		1.915.779	1.949.770
6. Vrijednosna usklađenja (AOP 144+145)	143		670.007	376.093
a) dugotrajne imovine osim financijske imovine	144			
b) kratkotrajne imovine osim financijske imovine	145		670.007	376.093
7. Rezerviranja (AOP 147 do 152)	146		0	0
a) Rezerviranja za mirovine, otpremnine i slične obveze	147			
b) Rezerviranja za porezne obveze	148			
c) Rezerviranja za započete sudske sporove	149			
d) Rezerviranja za troškove obnavljanja prirodnih bogatstava	150			
e) Rezerviranja za troškove u jamstvenim rokovima	151			
f) Druga rezerviranja	152			
8. Ostali poslovni rashodi	153		164.211	1.218.569
<b>III. FINANCIJSKI PRIHODI (AOP 155 do 164)</b>	<b>154</b>		<b>270.355</b>	<b>186.145</b>
1. Prihodi od ulaganja u udjele (dionice) poduzetnika unutar grupe	155			
2. Prihodi od ulaganja u udjele (dionice) društava povezanih sudjelujućim interesima	156			
3. Prihodi od ostalih dugotrajnih financijskih ulaganja i zajmova poduzetnicima unutar grupe	157			
4. Ostali prihodi s osnove kamata iz odnosa s poduzetnicima unutar grupe	158			
5. Tečajne razlike i ostali financijski prihodi iz odnosa s poduzetnicima unutar grupe	159			
6. Prihodi od ostalih dugotrajnih financijskih ulaganja i zajmova	160			
7. Ostali prihodi s osnove kamata	161		240.994	165.406
8. Tečajne razlike i ostali financijski prihodi	162		29.361	20.739
9. Nerealizirani dobiti (prihodi) od financijske imovine	163			
10. Ostali financijski prihodi	164			
<b>IV. FINANCIJSKI RASHODI (AOP 166 do 172)</b>	<b>165</b>		<b>123.223</b>	<b>92.670</b>
1. Rashodi s osnove kamata i slični rashodi s poduzetnicima unutar grupe	166			
2. Tečajne razlike i drugi rashodi s poduzetnicima unutar grupe	167			
3. Rashodi s osnove kamata i slični rashodi	168		110.155	92.438
4. Tečajne razlike i drugi rashodi	169		13.068	232
5. Nerealizirani gubici (rashodi) od financijske imovine	170			
6. Vrijednosna usklađenja financijske imovine (neto)	171			
7. Ostali financijski rashodi	172			



V. UDIO U DOBITI OD DRUŠTAVA POVEZANIH SUDJELUJUĆIM INTERESOM	173			
VI. UDIO U DOBITI OD ZAJEDNIČKIH POTHVATA	174			
VII. UDIO U GUBITKU OD DRUŠTAVA POVEZANIH SUDJELUJUĆIM INTERESOM	175			
VIII. UDIO U GUBITKU OD ZAJEDNIČKIH POTHVATA	176			
IX. UKUPNI PRIHODI (AOP 125+154+173 + 174)	177		32.126.791	34.787.303
X. UKUPNI RASHODI (AOP 131+165+175 + 176)	178		31.710.003	33.513.107
XI. DOBIT ILI GUBITAK PRIJE OPOREZIVANJA (AOP 177-178)	179		416.788	1.274.196
1. Dobit prije oporezivanja (AOP 177-178)	180		416.788	1.274.196
2. Gubitak prije oporezivanja (AOP 178-177)	181		0	0
XII. POREZ NA DOBIT	182		83.469	364.933
XIII. DOBIT ILI GUBITAK RAZDOBLJA (AOP 179-182)	183		333.319	909.263
1. Dobit razdoblja (AOP 179-182)	184		333.319	909.263
2. Gubitak razdoblja (AOP 182-179)	185		0	0
<b>PREKINUTO POSLOVANJE (popunjavanje poduzetnik obveznika MSFI-a samo ako ima prekinuto poslovanje)</b>				
XIV. DOBIT ILI GUBITAK PREKINUTOG POSLOVANJA PRIJE OPOREZIVANJA (AOP 187-188)	186		0	0
1. Dobit prekinutog poslovanja prije oporezivanja	187			
2. Gubitak prekinutog poslovanja prije oporezivanja	188			
XV. POREZ NA DOBIT PREKINUTOG POSLOVANJA	189			
1. Dobit prekinutog poslovanja za razdoblje (AOP 186-189)	190		0	0
2. Gubitak prekinutog poslovanja za razdoblje (AOP 189-186)	191		0	0
<b>UKUPNO POSLOVANJE (popunjavanje samo poduzetnik obveznik MSFI-a koji ima prekinuto poslovanje)</b>				
XVI. DOBIT ILI GUBITAK PRIJE OPOREZIVANJA (AOP 179+186)	192		0	0
1. Dobit prije oporezivanja (AOP 192)	193		0	0
2. Gubitak prije oporezivanja (AOP 192)	194		0	0
XVII. POREZ NA DOBIT (AOP 182+189)	195		0	0
XVIII. DOBIT ILI GUBITAK RAZDOBLJA (AOP 192-195)	196		0	0
1. Dobit razdoblja (AOP 192-195)	197		0	0
2. Gubitak razdoblja (AOP 195-192)	198		0	0
<b>DODATAK RDG-u (popunjavanje poduzetnik koji sastavlja konsolidirani godišnji financijski izvještaj)</b>				
XIX. DOBIT ILI GUBITAK RAZDOBLJA (AOP 200+201)	199		0	0
1. Pripisana imateljima kapitala matice	200			
2. Pripisana manjinskom (nekontrolirajućem) interesu	201			
<b>IZVJEŠTAJ O OSTALOJ SVEOBUHVAATNOJ DOBITI (popunjavanje poduzetnik obveznik primjene MSFI-a)</b>				
I. DOBIT ILI GUBITAK RAZDOBLJA	202			
II. OSTALA SVEOBUHVAATNA DOBIT/GUBITAK PRIJE POREZA (AOP 204 do 211)	203		0	0
1. Tečajne razlike iz preračuna inozemnog poslovanja	204			
2. Promjene revalorizacijskih rezervi dugotrajne materijalne i nematerijalne imovine	205			
3. Dobit ili gubitak s osnove naknadnog vrednovanja financijske imovine raspoložive za prodaju	206			
4. Dobit ili gubitak s osnove učinkovite zaštite novčanih tokova	207			
5. Dobit ili gubitak s osnove učinkovite zaštite neto ulaganja u inozemstvu	208			
6. Udio u ostaloj sveobuhvatnoj dobiti/gubitku društava povezanih sudjelujućim interesom	209			
7. Aktuarski dobiti/gubici po planovima definiranih primanja	210			
8. Ostale ne vlasničke promjene kapitala	211			
III. POREZ NA OSTALU SVEOBUHVAATNU DOBIT RAZDOBLJA	212			
IV. NETO OSTALA SVEOBUHVAATNA DOBIT ILI GUBITAK (AOP 203-212)	213		0	0
V. SVEOBUHVAATNA DOBIT ILI GUBITAK RAZDOBLJA (AOP 202+213)	214		0	0
<b>DODATAK Izvještaju o ostaloj sveobuhvatnoj dobiti (popunjavanje poduzetnik koji sastavlja konsolidirani izvještaj)</b>				
VI. SVEOBUHVAATNA DOBIT ILI GUBITAK RAZDOBLJA (AOP 216+217)	215		0	0
1. Pripisana imateljima kapitala matice	216			
2. Pripisana manjinskom (nekontrolirajućem) interesu	217			

**IZVJEŠTAJ O NOVČANIM TOKOVIMA - Direktna metoda**  
u razdoblju 01.01.2017. do 31.12.2017.

Obrazac  
POD-NTD

Obveznik: 04155352667; PONIKVE EKO OTOK KRK d.o.o				
Naziv pozicije	AOP oznaka	Rbr. bilješke	Prethodna godina	Tekuća godina
1	2	3	4	5
<b>Novčani tokovi od poslovnih aktivnosti</b>				
1. Novčani primici od kupaca	001		35.463.165	37.258.976
2. Novčani primici od tantijema, naknada, provizija i sl.	002			
3. Novčani primici od osiguranja za naknadu šteta	003		10.462	30.203
4. Novčani primici s osnove povrata poreza	004			306.306
5. Novčani izdaci dobavljačima	005		-16.428.169	-14.960.114
6. Novčani izdaci za zaposlene	006		-12.818.839	-13.528.852
7. Novčani izdaci za osiguranje za naknade šteta	007		0	-30.203
8. Ostali novčani primici i izdaci	008		-2.588.473	-1.599.934
<b>I. Novac iz poslovanja (AOP 001 do 008)</b>	<b>009</b>		<b>3.638.146</b>	<b>7.476.382</b>
9. Novčani izdaci za kamate	010			
10. Plaćeni porez na dobit	011		-54.589	-112.171
<b>A) NETO NOVČANI TOKOVI OD POSLOVNIH AKTIVNOSTI (AOP 009 do 011)</b>	<b>012</b>		<b>3.583.557</b>	<b>7.364.211</b>
<b>Novčani tokovi od investicijskih aktivnosti</b>				
1. Novčani primici od prodaje dugotrajne materijalne i nematerijalne imovine	013			
2. Novčani primici od prodaje finansijskih instrumenata	014			
3. Novčani primici od kamata	015			
4. Novčani primici od dividendi	016			
5. Novčani primici s osnove povrata danih zajmova i štednih uloga	017			
6. Ostali novčani primici od investicijskih aktivnosti	018		2.423.387	3.132.214
<b>II. Ukupno novčani primici od investicijskih aktivnosti (AOP 013 do 018)</b>	<b>019</b>		<b>2.423.387</b>	<b>3.132.214</b>
1. Novčani izdaci za kupnju dugotrajne materijalne i nematerijalne imovine	020		-7.228.440	-6.531.799
2. Novčani izdaci za stjecanje finansijskih instrumenata	021			
3. Novčani izdaci s osnove danizh zajmova i štednih uloga	022			
4. Stjecanje ovisnog društva, umanjeno za stečeni novac	023			
5. Ostali novčani izdaci od investicijskih aktivnosti	024			
<b>III. Ukupno novčani izdaci od investicijskih aktivnosti (AOP 020 do 024)</b>	<b>025</b>		<b>-7.228.440</b>	<b>-6.531.799</b>
<b>B) NETO NOVČANI TOKOVI OD INVESTICIJSKIH AKTIVNOSTI (AOP 019 + 025)</b>	<b>026</b>		<b>-4.805.053</b>	<b>-3.399.585</b>
<b>Novčani tokovi od finansijskih aktivnosti</b>				
1. Novčani primici od povećanja temeljnog (upisanog) kapitala	027			
2. Novčani primici od izdavanja vlasničkih i dužničkih finansijskih instrumenata	028			
3. Novčani primici od glavnice kredita, po zajmica i drugih posudbi	029		3.035.305	232.000
4. Ostali novčani primici od finansijskih aktivnosti	030		4.901	0
<b>IV. Ukupno novčani primici od finansijskih aktivnosti (AOP 027 do 030)</b>	<b>031</b>		<b>3.040.206</b>	<b>232.000</b>
1. Novčani izdaci za otplatu glavnice kredita, po zajmica i drugih posudbi i dužničkih finansijskih instrumenata	032		-109.978	-109.978
2. Novčani izdaci za isplatu dividendi	033			
3. Novčani izdaci za finansijski najam	034		-1.773.066	-840.777
4. Novčani izdaci za otkup vlastitih dionica i smanjenje temeljnog (upisanog) kapitala	035			
5. Ostali novčani izdaci od finansijskih aktivnosti	036		-609.155	-324.473
<b>V. Ukupno novčani izdaci od finansijskih aktivnosti (AOP 032 do 036)</b>	<b>037</b>		<b>-2.492.199</b>	<b>-1.275.228</b>
<b>C) NETO NOVČANI TOKOVI OD FINANSIJSKIH AKTIVNOSTI (AOP 031+037)</b>	<b>038</b>		<b>548.007</b>	<b>-1.043.228</b>
1. Nerealizirane tečajne razlike po novcu i novčanim ekvivalentima	039			
<b>D) NETO POVEĆANJE ILI SMANJENJE NOVČANIH TOKOVA (AOP 012 + 026 + 038 + 039)</b>	<b>040</b>		<b>-673.489</b>	<b>2.921.398</b>
<b>E) NOVAC I NOVČANI EKVIVALENTI NA POČETKU RAZDOBLJA</b>	<b>041</b>		<b>7.744.398</b>	<b>7.070.909</b>
<b>F) NOVAC I NOVČANI EKVIVALENTI NA KRAJU RAZDOBLJA (AOP 040+041)</b>	<b>042</b>		<b>7.070.909</b>	<b>9.992.307</b>

**IZVJEŠTAJ O PROMJENAMA KAPITALA U 2017. GODINI:**

	KAPITALNE REZERVE			DOBIT POSLOVNE GODINE	UKUPNO
	UPISANI KAPITAL	ULAGANJA OPĆINA I GRADOVA	ZADRŽANA DOBIT		
<b>01.01.2017.</b>	<b>40.908.400,00</b>	<b>1.737.794,37</b>	<b>1.380.361,48</b>	<b>333.319,06</b>	<b>44.359.874,91</b>
- Ulaganja u 2017.	-	1.075.118,15	-	-	1.075.118,15
- Prijenos u zadržanu dobit	-	-	333.319,06	(333.319,06)	0,00
- Dobit tekuće godine	-	-	-	909.262,72	909.262,72
<b>31.12.2017.</b>	<b>40.908.400,00</b>	<b>2.812.912,52</b>	<b>1.713.680,54</b>	<b>909.262,72</b>	<b>46.344.255,78</b>

Odobreno od uprave:


 mr.sc. Ivica Plišić, dipl.ing.građ.



## **BILJEŠKE UZ FINACIJSKE IZVJEŠTAJE**

### **PONIKVE EKO OTOK KRK d.o.o. ZA 2017. GODINU**

#### **1. OSNOVNI PODACI O DRUŠTVU**

Ponikve eko otok Krk je društvo s ograničenom odgovornošću (dalje: Društvo) za obavljanje djelatnosti gospodarenja otpadom i energetiku.

Društvo je 14. studenog 2013. godine registrirano u Trgovačkom sudu u Rijeci (Rješenje broj Tt-13/8161-2) pod matičnim brojem suda MBS 040315364, a s poslovanjem je započelo 01. siječnja 2014. godine.

Temeljni kapital Društva upisan je u sudski registar navedenog suda u iznosu od 40.908.400,00 kn.

Osnovne djelatnosti Društva su:

- skupljanje, odvoz i zbrinjavanje komunalnog otpada
- održavanje i upravljanje odlagalištem komunalnog otpada Treskavac
- proizvodnja električne energije
- najam EKI mreže

Društvo ima skupštinu društva i upravu.

Skupštinu društva čine članovi društva (osnivači) – jedinice lokalne samouprave, a njome predsjedava predsjednik. Predsjednik skupštine imenuje se na vrijeme od godinu dana.

Svaki član skupštine ostvaruje prava i dužnosti sukladno veličini temeljnog uloga.

Skupština društva odlučuje o svim bitnim stvarima kao što su financijski izvještaji, godišnji planovi poslovanja, investicijski i razvojni planovi, cijene komunalnih usluga i slično.

Poslove društva vodi uprava koja se sastoji od jednog direktora kojeg imenuje skupština. Uprava društva zastupa društvo, rukovodi i organizira proces rada i poslovanja te obavlja i druge poslove na temelju zakona i ovlaštenja.

Direktor društva do 31. prosinca 2017. godine bio je Frane Mrakovčić.

U prosincu 2017. godine imenovan je novi direktor za razdoblje od 01.01.2018. do 31.12.2021. godine mr.sc. Ivica Plišić dipl.ing.građ.

Temeljem Obavijesti o razvrstavanju poslovnog subjekta prema Nacionalnoj klasifikaciji djelatnosti koju je izdao Državni zavod za statistiku Zagreb, od 26. studenog 2013. godine, Društvo ima brojčanu oznaku razreda 92 – Skupljanje neopasnog otpada, matični broj poslovnog subjekta je 040315364, a OIB je 04155352667.

U 2017. godini Društvo je prosječno zapošljavalo 119 radnika (u 2016. godini prosječno 115 radnika).

#### **1.2. OKVIR ZA PREZENTIRANJE FINACIJSKIH IZVJEŠTAJA**

Financijski izvještaji za 2017. godinu sastavljeni su u skladu s propisima Republike Hrvatske, te računovodstvenim politikama poduzetnika.

Računovodstvene politike Društva usklađene su s Hrvatskim standardima financijskog izvještavanja (NN 86/2015) koje poduzetnik ima obvezu primjenjivati temeljem Zakona o računovodstvu (NN 78/15, 134/15, 120/16).

Društvo je pozicije u financijskim izvještajima iskazalo u skladu sa zahtjevima iz Pravilnika o strukturi i sadržaju godišnjih financijskih izvještaja (NN 95/16).

Podaci u financijskim izvještajima prezentirani su u hrvatskim kunama (HRK), kao izvještajnoj valuti u Republici Hrvatskoj.

Društvo je obveze prema leasing društvu svelo na srednji tečaj Hrvatske narodne banke na dan 31. prosinca 2017. godine i to: 1 EUR = 7,513648 HRK (na dan 31.12.2016. godini 1 EUR = 7,557787 HRK).

Dopunske informacije uz financijske izvještaje ne čine financijska izvješća već se iskazuju u svrhu dopunske analize.

## **1.2. OSNOVNE RAČUNOVODSTVENE POLITIKE**

Osnovne računovodstvene politike primijenjene kod sastavljanja financijskih izvještaja za 2017. godinu bile su iste kao u 2016. godini, uz izuzetak povećanja amortizacijskih stopa za elektroničku komunikacijsku infrastrukturu koja se iskazuje u okviru ostalih građevinskih objekata, što je utjecalo na povećanje troškova.

### **1.2.1. POSLOVNI PRIHODI**

Poslovni prihodi obuhvaćaju prihode od prodaje i ostale poslovne prihode, a iskazani su po fakturiranoj vrijednosti (Bilješka 2).

Prihodi od prodaje obuhvaćaju prihode od pružanja usluga odvoza otpada, zbrinjavanja otpada, prodaje sekundarnih sirovina, usluga prikupljanja ambalažnog otpada, prodaje električne energije, zakupa EKI mreže, održavanje javne rasvjete.

Ostale poslovne prihode čine: naplate šteta od osiguranja, refundacije, prihodi od naplaćenih otpisanih potraživanja, prihodi u visini amortizacije imovine nabavljene iz namjenskih sredstava, prihod za pokriće troškova neotpisane vrijednosti rashodovane imovine, prihodi za pokriće troškova financiranja i tečajnih razlika i slično.

### **1.2.2. FINANCIJSKI PRIHODI**

Financijske prihode čine kamate na nepravodobna plaćanja, kamate na oročena sredstva, tečajne razlike.

### **1.2.3. POSLOVNI RASHODI**

Poslovne rashode čine materijalni troškovi, troškovi osoblja, amortizacija, ostali troškovi, vrijednosno usklađenje potraživanja i ostali poslovni rashodi (Bilješka 4).

**1.2.3.1. Materijalne troškove** čine troškovi materijala, rezervnih dijelova, energije i goriva, troškovi sitnog inventara i zaštitne odjeće, poštanski i telefonski troškovi, tekuće i investicijsko održavanje, prijevozne usluge, intelektualne usluge i ostale usluge.

Troškovi tekućeg i investicijskog održavanja vlastitih sredstava rada pokrivaju se iz prihoda obračunskog razdoblja kada nastanu. Rekonstrukcije i adaptacije kojima se mijenja kapacitet ili namjena osnovnih sredstava, knjiže se kao povećanje vrijednosti osnovnih sredstava.

**1.2.3.2. Troškove osoblja** čine neto plaće i naknade plaća zajedno sa porezima i doprinosima iz i na plaće.

#### **1.2.3.3. Amortizacija**

Obračun amortizacije obavlja se pojedinačno za svako sredstvo razvrstano po amortizacijskim grupama po linearnoj metodi, a po stopama koje ne prelaze porezno dopustive stope.

Novonabavljena imovina amortizira se od prvog dana sljedećeg mjeseca kad se stavi u uporabu.

U slučaju rashoda ili prodaje, imovina se amortizira zaključno s mjesecom u kojem je došlo do rashoda ili otuđenja.

Jedanput amortizirano sredstvo dugotrajne imovine više se ne otpisuje.

**1.2.3.4. Ostale troškove poslovanja** čine dnevnice, troškovi prijevoza na posao i s posla, ostala materijalna prava zaposlenih, premije osiguranja, troškovi stručnog obrazovanja, reprezentacija, vodoprivredna i komunalne naknade, članarine komorama, bankarske usluge.

**1.2.3.5. Vrijednosno usklađenje** kratkotrajne imovine obuhvaća usklađivanje vrijednosti potraživanja od kupaca koja su utužena ili za koja je pokrenut postupak ovrhe te od kupaca u stečaju ili predstečajnoj nagodbi.

**1.2.3.6. Ostali poslovni rashodi** odnose se na neotpisanu vrijednost prodane i rashodovane dugotrajne materijalne imovine i ostale rashode.

#### 1.2.4. FINANCIJSKI RASHODI

Financijske rashode čine zatezne kamate, kamate po kreditima i negativne tečajne razlike.

#### 1.2.6. DOBIT TEKUĆE GODINE

Iz razlike ukupnih prihoda i rashoda proizlazi dobit prije oporezivanja. Prema obračunu poreza na dobit, Društvo ima obvezu poreza na dobit. Po odbitku poreza, preostaje dobit tekuće godine (Bilješka 6).

#### 1.2.6. DUGOTRAJNA MATERIJALNA I NEMATERIJALNA IMOVINA

Ulaganja u materijalnu i nematerijalnu imovinu tijekom godine evidentiraju se po nabavnoj vrijednosti. Nabavnu vrijednost čini fakturna vrijednost nabavljene imovine uvećana za sve troškove nastale do njezinog stavljanja u uporabu (Bilješka 7).

Stvari i oprema se evidentiraju kao dugotrajna imovina, ako im je vijek trajanja duži od jedne godine i pojedinačna nabavna cijena veća od 3.500 kn.

Neotpisana vrijednost otuđenih i rashodovanih sredstava knjiži se na teret ostalih poslovnih rashoda.

Društvo koristi sljedeće stope amortizacije (Bilješka 4.3.):

	2016.	2017.
	%	%
za građevinske objekte	1,5-10	1,5-10
osobne automobile	15,5	15,5
nematerijalnu imovinu, opremu i vozila	5-12,5	5-12,5
računala, računalnu opremu, programe, telefone i opremu za računalne mreže	10 - 50	10 - 50
ostalu nespomenutu imovinu	6,7 - 20	6,7 - 20

#### 1.2.7. DUGOTRAJNA FINANCIJSKA IMOVINA

Dugotrajnu financijsku imovinu čini nominalni iznos poslovnog udjela u društvu Ponikve usluga d.o.o. koji su članovi tog društva prenijeli na Ponikve eko otok Krk d.o.o. bez naknade.

#### 1.2.8. ZALIHE

Zalihe materijala koji se koristi za tekuće, investicijsko održavanje i investicije u vlastitoj režiji, iskazuju se po stvarnim nabavnim cijenama materijala. Utrošak materijala obavlja se primjenom metode prosječne nabavne cijene.

Sitan inventar, alat i auto gume, otpisuju se u cijelosti kod stavljanja u uporabu.

### **1.2.9. POTRAŽIVANJA OD KUPACA**

Potraživanja od kupaca (Bilješka 10.) obuhvaćaju sva potraživanja za izvršene usluge (odvoz otpada, prikupljanje i zbrinjavanje ambalažnog otpada, prodaja sekundarnih sirovina, prodaja električne energije, najam EKI infrastrukture).

Usklađenje vrijednosti potraživanja obavlja se temeljem saznanja da potraživanje nije u roku naplaćeno, odnosno da su nastale okolnosti neizvjesnosti naplate i da je utuženo, prijavljeno u stečajnu masu ili u predstečajnu nagodbu i u slučaju kada je nenaplativo.

**1.2.10. POTRAŽIVANJA OD DRŽAVE I DRUGIH INSTITUCIJA** odnose se na potraživanja za porez na dodanu vrijednost, potraživanja za refundacije bolovanja i ostala potraživanja.

**1.2.11. OSTALA POTRAŽIVANJA** odnose se na naplaćena potraživanja od korisnika čiji obračun i naplatu vodi drugo društvo, potraživanja za naknade šteta, potraživanja za kamate po viđenju i oročenju (Bilješka 11).

**1.2.12. KRATKOTRAJNA FINANCIJSKA IMOVINA** odnosi se na depozit oročen kod banke.

### **1.2.13. NOVAC U BANCIMA I BLAGAJNI**

Imovina u obliku novca iskazuje se u nominalnoj vrijednosti izraženoj hrvatskom valutnom jedinicom (kn), a predstavljaju sredstva na kunkskim računima i u blagajni (Bilješka 13).

### **1.2.14. KAPITAL I REZERVE**

Ukupan kapital Društva čine upisani kapital, kapitalne rezerve, zadržana dobit i dobit tekuće godine (Bilješka 14).

### **1.2.15. DUGOROČNE OBVEZE**

Dugoročne obveze predstavljaju obveze po osnovi zajma i financijskog leasinga koji dospijevaju na naplatu nakon 31. prosinca 2018. godine (Bilješka 15).

Tekuće dospijeće po navedenim obvezama koje dospijevaju na naplatu u 2017. godini iskazano je kao kratkoročna obveza.

Financijski leasingsi su svedeni na srednji tečaj Hrvatske narodne banke na dan 31. prosinca 2017. godine.

### **1.2.16. KRATKOROČNE OBVEZE**

Kratkoročne obveze iskazuju se u poslovnim knjigama u vrijednosti nastale poslovne promjene dokazane urednom ispravom ili ugovorom o stvaranju obveza, a rok dospijeća im je kraći od 12 mjeseci. U kratkoročnim obvezama iskazane su obveze prema bankama i drugim financijskim institucijama, obveze prema primljenim jamstvima za ozbiljnost ponude, obveze prema dobavljačima, obveze prema zaposlenicima, obveze za poreze, doprinose i slična davanja, te ostale kratkoročne obveze (Bilješka 16).

### **1.2.17. PRIHOD BUDUĆEG RAZDOBLJA**

Odgođeni prihodi odnose se na dobivena namjenska sredstva za investicije od: Primorsko-goranske županije, Fonda za zaštitu okoliša i energetske učinkovitost, Hrvatskih voda.

Prijenos na prihode obavlja se u visini amortizacije za dugotrajnu imovinu nabavljenu iz tih sredstava (Bilješka 16).

### **1.2.18. IZVANBILANČNI ZAPISI**

Društvo u okviru izvanbilančnih zapisa iskazuje bankovne garancije i zadužnice za uredno ispunjenje ugovornih obveza od strane izvođača i garancije za radove u jamstvenom roku.

## 2. POSLOVNI PRIHODI

Poslovni prihodi obuhvaćaju:

OPIS	Bilješka	2016.	2017.
		HRK	HRK
Prihodi od prodaje:	a)	26.435.275,95	29.788.909,54
- odvoz i zbrinjavanje otpada	/i/	22.942.549,11	25.731.143,96
- sekundarne sirovine, rec. dvorište, prikupljanje ambalažnog otpada		2.389.775,11	2.865.065,68
- prodaja električne energije		375.003,60	387.791,98
- održavanje javne rasvjete		727.948,13	804.907,92
Ostali poslovni prihodi:	b)	5.421.160,46	4.812.248,09
- prihodi od naplaćenih ranije utuženih potraživanja (uključujući sudske troškove i kamate)		424.619,87	463.608,41
- prihod od prodaje imovine		35.938,00	0,00
- prihod od najma prostora, zakupa EKI		323.330,44	810.587,80
- naknade šteta od osiguranja		7.191,04	30.203,20
- prihod u visini amortizacije imovine nabavljene iz namjenskih sredstava		1.917.578,48	2.206.203,50
- izrada studije elektro mobilnosti	/i/	0,00	175.000,00
- ostali poslovni prihod		141.899,77	158.047,18
-prihodi od JLS za izradu baze prostornih i neprostornih podataka	/i/	2.408.019,20	968.598,00
-sredstva za sanaciju deponije II faza- Fond ZOIEU		162.583,66	0,00
Sveukupno 01.01.-31.12.		31.856.436,41	34.601.157,63
<b>a) Prihodi od prodaje</b>			

Prihodi od prodaje u 2017. godini iznose 29.788.909,54 kn i veći su u odnosu na prethodnu godinu za 12,69%, a prvenstveno se odnose na prihod od gospodarenja otpadom što je osnovna djelatnost Društva.

/i/ Prihod od odvoza otpada povećan je u odnosu na prethodnu godinu za 2.788.594,85 kn i to kod privrednih subjekata, a značajno je povećanje od odvoza otpada domaćinstvima. Navedeno povećanje u najznačajnijem dijelu rezultat je ulaganja u bazu prostornih i neprostornih podataka otoka Krka kojim su se ažurirali podaci o postojećim korisnicima i utvrdili novi korisnici usluga. Također je povećan prihod od otkupa sekundarnih sirovina.

### b) Ostali poslovni prihodi

/i/ Prihodi od JLS za izradu baze prostornih i neprostornih podataka iskazuju se u visini troškova ulaganja koji se zaračunavaju jedinicama lokalne samouprave te nema utjecaja na rezultat. Na isti način iskazani su i prihodi od usluga izrade studije elektro mobilnosti ((Bilješka 4.1. /i/).

**3. FINANCIJSKI PRIHODI**

Financijske prihode obuhvaćaju:

<b>OPIS</b>	<b>Bilješka</b>	<b><u>2016.</u> HRK</b>	<b><u>2017.</u> HRK</b>
- prihodi od kamata po viđenju i oročenju		94.690,83	10.907,43
- prihodi od zateznih kamata		139.254,72	151.464,33
-prihodi od kamata po zajmovima		7.048,38	3.034,01
-prihodi po pozitivnim tečajnim razlikama		29.361,04	20.739,23
<b>Sveukupno 01.01.-31.12.</b>		<b>270.354,97</b>	<b>186.145,00</b>

**4. POSLOVNI RASHODI****4.1. MATERIJALNI TROŠKOVI**

Materijalne troškove čine:

<b>OPIS</b>	<b>Bilješka</b>	<b><u>2016.</u> HRK</b>	<b><u>2017.</u> HRK</b>
Troškovi sirovina i materijala		3.746.831,49	3.985.580,77
- materijal, rez.dijelovi, sitan inventar		1.334.965,33	1.392.796,65
- energija, gorivo i mazivo		2.222.233,33	2.335.484,75
- zaštitna odjeća		189.632,83	257.299,37
Ostali vanjski troškovi		7.241.847,55	6.244.535,99
- prijevozne, telefonske i poštanske usluge		336.519,33	463.136,60
- usluge održavanja		1.136.781,20	1.055.649,51
- tehnički pregledi, cestarine, mostarine, tuneli		162.868,41	156.929,36
- komunalne usluge		84.538,40	165.798,00
- Izrada studije elektro mobilnosti		0	175.000,00
- ostale usluge (intelektualne, usluge zaštite imovine, zaštita na radu, sudski troškovi i pristojbe i ostali)		1.105.914,14	1.155.912,73
-izrada baze prostornih i neprostornih podataka otoka Krka	/i/	2.408.018,20	968.597,96
-usluge vođenja knjigovodstva, objedinjene naplate i druge povezane usluge	/ii/	1.959.563,26	2.042.057,67
-ostali troškovi		47.823,61	61.454,16
<b>Ukupno materijalni troškovi</b>		<b>10.988.679,04</b>	<b>10.230.116,76</b>

**/i/** Društvo je iskazalo trošak izrade baze prostornih i neprostornih podataka otoka Krka u iznosu od 968.597,96 kn, a budući je ispostavilo račune prema šest JLS u dijelu koji se na njih odnosi iskazan je i prihod u istom iznosu. Za dio koji se odnosi na Društvo iskazano je i ulaganje u iznosu od 973.642,50 kn.

Društvo je iskazalo trošak izrade studije elektro mobilnosti na otoku Krku u iznosu od 175.000 kuna što je zaračunato JLS pa je iskazan prihod u istom iznosu.

/ii/ Ponikve eko otok Krk d.o.o. ugovorom je povjerilo računovodstvene poslove, poslove objedinjene naplate i druge povezane administrativne poslove društvu Ponikve usluga d.o.o. te je za te usluge iskazalo troškove od 2.042.057,67 kn.

#### 4.2. TROŠKOVI OSOBLJA

Troškovi osoblja u 2017. godini iznose 12.110.363,20 kn (u 2016. godini 11.647.654,09kn), a povećanje je rezultat većeg broja zaposlenih. Prosječna bruto plaća u 2017. godini iznosila je 7.210,47 kn, a neto 5.418,69 kn.

#### 4.3. AMORTIZACIJA

Troškovi amortizacije u 2017. godini iznose 7.535.524,61 kn (u 2016. godini 6.200.450,26 kn). Povećanje troškova amortizacije u najznačajnijem dijelu je rezultat aktiviranja novonabavljene imovine. Društvo je u 2017. godini preispitalo vijek trajanja imovine i stope amortizacije te je uvećalo stope za EKI - prazna cijev sa 1,5% na 4%, i za EKI - cijev da kabelom sa 2% na 6% što je utjecalo na povećanje troškova za približno 168.348,52 kuna.

Kao što je navedeno u Bilješkama 2. i 16.b)/iii/, Društvo je iskazalo prihod u visini obračunate amortizacije imovine nabavljene iz sredstava potpora u iznosu od 2.206.203,50 kn pa je utjecaj na rezultat 5.329.321,11 kn.

Primijenjene stope ne prelaze porezno dopustive stope.

#### 4.4. OSTALI TROŠKOVI

Ostale troškove čine:

OPIS	Bilješka	<u>2016.</u> HRK	<u>2017.</u> HRK
- troškovi materijalnih prava zaposlenih		444.409,00	458.994,00
- troškovi prijevoza na posao i s posla		266.333,40	273.578,92
- stručno obrazovanje		59.239,49	22.941,29
- reprezentacija		36.871,48	91.361,21
- troškovi službenih putovanja		27.200,38	32.003,28
- porezi i doprinosi koji ne ovise o poslovnom rezultatu		73.636,70	68.392,13
- komunalna naknada		546.290,76	546.313,46
- premije osiguranja		434.606,17	434.471,02
- bankarske usluge i provizije		19.536,84	12.092,27
-ostali troškovi		7.655,00	9.622,17
Sveukupno 01.01.-31.12.		<u>1.915.779,22</u>	<u>1.949.769,75</u>

#### 4.5. VRIJEDNOSNO USKLAĐIVANJE

Društvo je u 2017. godini izvršilo vrijednosno usklađenje utuženih potraživanja u iznosu od 359.846,81 kn. (Bilješka 10 /ii/).

Društvo je zbog nemogućnosti naplate otpisalo potraživanja u iznosu od 16.246,32 kn.

**4.6. OSTALI POSLOVNI RASHODI** u 2017. godini iznose 1.218.568,91 kn, od čega se 1.209.340,52 kn odnosi na neotpisanu vrijednost rashodovane dugotrajne imovine (projektna dokumentacija za fotonaponske sustave 46.041,67 kn, studija isplativosti korištenja biogenog otpadnog materijala 631.683,33 kn, računalni sustav za POSAM-e 54.985,86 kn, kontejneri za otpad 374.480,90 kn, plato



za kontejnere 94.771,40 kn te ostala rashodovana imovina 7.377,36 kn). Iznos od 9.228,39 kn sadrži ostale poslovne rashode.

## 5. FINANCIJSKI RASHODI

Financijske rashode čine:

OPIS	Bilješka	<u>2016.</u> HRK	<u>2017.</u> HRK
- kamate po kreditima (trošak Ponikve)		106.861,51	90.959,33
- zatezne kamate		3.293,29	1.478,41
- negativne tečajne razlike (trošak Ponikve)		12.484,17	0,00
- ostale negativne tečajne razlike		583,70	232,33
Sveukupno 01.01.-31.12.		123.222,67	92.670,07

## 6. DOBIT TEKUĆE GODINE

/i/ Za razdoblje od 01. siječnja do 31. prosinca 2017. godine Društvo je temeljem razlike prihoda i rashoda ostvarilo rezultat poslovanja financijske godine:

OPIS	<u>2016.</u> HRK	<u>2017.</u> HRK
Ukupni prihodi	32.126.791,38	34.787.302,63
Ukupni rashodi	(31.710.003,10)	(33.513.106,43)
Dobit prije oporezivanja	416.788,28	1.274.196,20
Porez na dobit	(83.469,22)	(364.933,48)
Dobit tekuće godine	333.319,06	909.262,72

/ii/ Sukladno Zakonu o porezu na dobit i Pravilniku o porezu na dobit, Društvo je razliku prihoda i rashoda od 1.274.196,20 kn umanjilo za porezno priznate rashode za stručno obrazovanje i prihodi od naplaćenih otpisanih potraživanja u iznosu od 45.189,91 kn te uvećalo za porezno nepriznate rashode u iznosu od 798.401,92 kn i utvrdilo osnovicu u iznosu od 2.027.408,21 kn. Primjenom propisane porezne stope od 18% utvrđena je obveza poreza na dobit u iznosu od 364.933,48 kn. Dobit tekuće godine nakon oporezivanja iznosi 909.262,72 kn.

**7. DUGOTRAJNA MATERIJALNA I NEMATERIJALNA IMOVINA**

Stanje i promjene na dugotrajnoj materijalnoj i nematerijalnoj imovini (bez predujmova) prikazujemo na sljedeći način:

- u HRK -

OPIS	Bilješka	ZEMLIŠTE	GRAĐEVINSKI OBJEKTI	POSTROJENJA I OPREMA	ALATI, POGONSKI INV. I TRANSP. IMOVINA	MAT. I NEMAT. IM. U PRIPREMI	NEMATER. IMOVINA	UKUPNO
<b><u>NABAVNA VRIJEDNOST</u></b>								
Saldo 1. siječanj 2017.		<b>849.932,26</b>	<b>43.520.346,01</b>	<b>12.732.545,64</b>	<b>33.376.346,09</b>	<b>1.853.198,36</b>	<b>962.710,53</b>	<b>99.917.112,83</b>
Direktna povećanja						8.117.898,63		8.117.898,63
Poveć.prijenosom s materijalnih i nematerijalnih ulaganja u pripremi	/i/		1.367.908,79	1.128.680,61	3.402.353,63	(5.998.943,03)	100.000,00	0,00
Prijenos sa zalihe materijala						51.509,10		51.509,10
Rashodovanje i prodaja materijalne imovine	/iii/		(978.161,00)	(260.658,62)	(1.661.840,00)		0,00	(2.900.659,62)
<b>Stanje 31. prosinca 2017.</b>	/ii/	<b>849.932,26</b>	<b>43.910.093,80</b>	<b>13.600.567,63</b>	<b>35.116.859,72</b>	<b>4.023.663,06</b>	<b>1.062.710,53</b>	<b>98.563.827,00</b>
<b><u>ISPRAVAK VRIJEDNOSTI</u></b>								
Stanje 1. siječnja 2017.		0,00	<b>14.168.708,19</b>	<b>3.948.229,74</b>	<b>19.727.684,97</b>	<b>0,00</b>	<b>351.029,89</b>	<b>38.195.652,79</b>
Obračun amortizacije za 2017.		0,00	2.838.952,67	2.018.676,01	2.629.665,48		48.230,45	7.535.524,61
Ispravak vrijednosti prodane i rashodovane materijalne imovine	/iii/	0,00	(205.664,60)	(198.295,40)	(1.287.359,10)		0,00	(1.691.319,10)
<b>Stanje 31. prosinca 2017.</b>		<b>0,00</b>	<b>16.801.996,26</b>	<b>5.768.610,35</b>	<b>21.069.991,35</b>	<b>0,00</b>	<b>399.260,34</b>	<b>44.039.858,30</b>
<b><u>SADAŠNJA VRIJEDNOST</u></b>								
<b>mater.i nemat.ulaganja 31.12.2017.</b>		<b>849.932,26</b>	<b>27.108.097,54</b>	<b>7.831.957,28</b>	<b>14.046.868,37</b>	<b>4.023.663,06</b>	<b>663.450,19</b>	<b>54.523.968,70</b>
<b><u>SADAŠNJA VRIJEDNOST</u></b>								
<b>mater.i nemat.ulaganja 31.12.2016.</b>		<b>849.932,26</b>	<b>29.351.637,82</b>	<b>8.784.315,90</b>	<b>13.648.661,12</b>	<b>1.853.198,36</b>	<b>611.680,64</b>	<b>61.721.460,04</b>

/i/ Društvo je u 2017. godini prenijelo u uporabu imovinu u iznosu od 5.998.943,02 kn i to 1.367.908,79 kn na građevinske objekte te 4.631.034,24 kn na uređaje i opremu.

Najznačajnije investicije aktivirane u 2017. godini su:

- baza prostornih i neprostotornih podataka otoka Krka	973.642,50
- teretna vozila	612.064,00
- kontejneri za otpad	2.419.146,41
- izgradnja EKI mreže	666.143,31
- deponija Treskavac II faza	589.289,62
<b>Ukupno</b>	<b>5.260.285,84</b>

/ii/ Vrijednost osnovnih sredstava u pripremi na dan 31.12.2017. godine iznosi 4.023.663,06 kn, a najznačajnija ulaganja odnose se na:

- projektnu dokumentaciju vezano za rekonstrukciju poslovne zgrade (edukacijski centar) u iznosu od 221.635,36 kn,
- projektnu dokumentaciju i građevinske radove za pretovarnu stanicu 1.247.346,25 kn,
- sanaciju deponije Treskavac III faza 508.929,25 kn.
- sustav nadzora i upravljanja javnom rasvjetom 1.889.990,00 kn.

/iii/ Društvo je zbog zastarjelosti i neupotrebljivosti rashodovalo imovinu nabavne vrijednosti 2.900.659,62 kn ispravka vrijednosti 1.691.319,10 kn, sadašnje vrijednosti 1.209.340,52 kn.

## 8. DUGOTRAJNA FINACIJSKA IMOVINA

Društvo ima udjele u Ponikve usluga d.o.o. u iznosu od 673.600,00 kn koje je od njihovih osnivača dobilo bez naknade.

## 9. ZALIHE

Zalihe sadrže materijal za održavanje javne rasvjete u iznosu od 78.650,09 kn i zalihe materijala za potrebe elektro komunikacijske infrastrukture u iznosu 51.765,90 kn.

Potraživanja za predujmove iznose 1.887,17 kn, a odnose se na plaćene predujmove za robu i usluge.

## 10. POTRAŽIVANJE OD KUPACA

Prikazujemo na sljedeći način:

	<b>31.12.2016.</b>	<b>31.12.2017.</b>
<b>Bilješka</b>	<b>HRK</b>	<b>HRK</b>
<b>potraživanja od kupaca:</b>	<b>6.276.484,94</b>	<b>5.548.704,37</b>
domaćinstva	2.412.096,15	2.291.994,58
privreda	3.350.467,23	2.817.456,82
dio preuzetih potraživanja od Ponikve d.o.o. 01.01.2014.	513.921,56	439.252,97
<b>ispravak potraživanja:</b>	<b>-1.582.083,64</b>	<b>-1.429.182,09</b>
Društvo	-1.068.162,08	-989.929,12
dio preuzetih potraživanja od Ponikve d.o.o. 01.01.2014.	-513.921,56	-439.252,97
<b>stanje na dan 31.12.</b>	<b>/i/ 4.694.401,30</b>	<b>4.119.522,28</b>

/i/ Potraživanja od kupaca odnose se na pružene usluge domaćinstvima i ostalim potrošačima.

**/ii/** U 2017. godini izvršeno je vrijednosno usklađenje potraživanja od kupaca u iznosu od 359.846,81kn, a za naplatu kojih je pokrenut postupak ovrhe. Društvo je u 2017. godini zbog nemogućnosti naplate otpisalo potraživanja u iznosu od 16.246,32 kn (Bilješka 4.5.).

**/iii/** Tijekom godine naplaćen je iznos od 457.477,27 kn (Bilješka 2). Trajnih otpisa ranije vrijednosno usklađenih potraživanja nije bilo.

### 11. KRATKOTRAJNA FINACIJSKA IMOVINA

Društvo je 03. listopada 2017. godine oročilo kod Erste & Steiermarkische bank d.d. iznos od 3.000.000,00 kn na rok od 6 mjeseci uz godišnju fiksnu kamatnu stopu od 0,27%. Ukupno ostvaren prihod od kamata po tom oročenju u 2017. godini iznosi 1.995,91 kn.

### 12. NOVAC U BANC I BLAGAJNI

Novčana sredstva iznose 6.992.306,95 kn, a odnose se na stanje na žiro računu koje je usuglašeno s izvodom otvorenih stavki banke na dan 31. prosinca 2017. godine

### 13. KAPITAL I REZERVE

Stanje i promjene na kapitalu prikazujemo kako slijedi:

	KAPITALNE REZERVE			DOBIT POSLOVNE GODINE	UKUPNO
	UPISANI KAPITAL	ULAGANJA OPĆINA I GRADOVA	ZADRŽANA DOBIT		
<b>01.01.2017.</b>	<b>40.908.400,00</b>	<b>1.737.794,37</b>	<b>1.380.361,48</b>	<b>333.319,06</b>	<b>44.359.874,91</b>
- Ulaganja u 2017.	-	1.075.118,15	-	-	1.075.118,15
- Prijenos u zadržanu dobit	-	-	333.319,06	(333.319,06)	0,00
- Dobit tekuće godine	-	-	-	909.262,72	909.262,72
<b>31.12.2017.</b>	<b>40.908.400,00</b>	<b>2.812.912,52</b>	<b>1.713.680,54</b>	<b>909.262,72</b>	<b>46.344.255,78</b>

**/i/** Temeljni ulozi osnivača na dan 31. prosinca 2017. godine iznose:

	HRK
Općina Omišalj	6.581.200,00
Općina Malinska-Dubašnica	7.286.500,00
Grad Krk	9.556.100,00
Općina Punat	4.318.200,00
Općina Baška	5.698.900,00
Općina Dobrinj	5.034.300,00
Općina Vrbnik	2.433.200,00
<b>Ukupno stanje 31. prosinca</b>	<b>40.908.400,00</b>

**/ii/** Godišnje ulaganje iskazano na dan 31.12.2017. godine sastoji se od ulaganja osnivača (JLS):

	<b>HRK</b>
Općina Omišalj	222.541,00
Općina Malinska-Dubašnica	130.037,05
Grad Krk	261.938,84
Općina Punat	85.472,00
Općina Baška	112.624,65
Općina Dobrinj	112.969,81
Općina Vrbnik	149.534,80
<b>Ukupno</b>	<b>1.075.118,15</b>

Ulaganja jedinica lokalne samouprave u 2017. godini odnose se na doznake sredstava po ugovorima o financiranju za ulaganja u dugotrajnu imovinu neophodnu za obavljanje djelatnosti Društva.

**/iii/** Kapitalne rezerve iskazane su na dan 31.12.2017. godine u iznosu od 2.812.912,52 kn, a odnose se na ulaganja osnivača (jedinica lokalne samouprave) u ranijim godinama u iznosu od 1.737.794,37 kn i ulaganje osnivača u 2017. godini u iznosu od 2.812.912,52 kn.

Kapitalne rezerve po osnivačima iznose:

	2016.	2017.
Općina Omišalj	260.953,18	483.494,18
Općina Malinska-Dubašnica	270.501,50	410.538,55
Grad Krk	233.075,26	495.014,10
Općina Punat	354.426,80	439.898,80
Općina Baška	221.566,32	334.190,97
Općina Dobrinj	118.954,84	231.924,65
Općina Vrbnik	268.316,47	417.851,27
<b>Ukupno stanje 31. prosinca</b>	<b>1.737.794,37</b>	<b>2.812.912,52</b>

#### **14. DUGOROČNE OBVEZE**

Dugoročne obveze predstavljaju obvezu prema Fondu za zaštitu okoliša i energetska učinkovitost te obveze po leasinzima Erste & Steiermakišche S-Leasing d.o.o.

Obveze su svedene na srednji tečaj Hrvatske narodne banke na dan 31. prosinca 2017. godine.

Promjene na dugoročnim obvezama u 2017. godini bile su sljedeće:

OPIS	Bilješka	<u>2016.</u>	<u>2017.</u>
		HRK	HRK
Stanje 1. siječnja		1.999.440,10	2.879.841,10
Povećanje obveza u toku godine		2.780.304,92	0,00
Otplata glavnice		(1.883.044,23)	(950.754,86)
Negativne (pozitivne) tečajne razlike		(16.859,69)	(20.627,13)
<b>Ukupno</b>		<b>2.879.841,10</b>	<b>1.908.459,11</b>
minus: - dio obveza po dugoročnim kreditima koji dospijevaju u toku godine	/i/	(961.139,82)	(641.928,88)
<b>Stanje 31. prosinca</b>		<b>1.918.701,28</b>	<b>1.266.530,23</b>

**/i/** Sredstva za otplatu tekućeg dijela dugoročnih obveza koji dospijeva u 2018. godini u iznosu od 641.928,88 kn (67.750,41 EUR i 109.978,00 HRK) osigurava Društvo. Obveze u valuti/valutnoj klauzuli svedene su na srednji tečaj Hrvatske narodne banke na dan 31. prosinac 2017. godine.

**/ii/** Detaljan pregled dugoročnih kredita prikazan je u dopunskim informacijama.

**15. KRATKOROČNE OBVEZE**

Kratkoročne obveze na dan 31. prosinca iznose 5.254.507,35 kn, a odnose se na obveze prema dobavljačima (3.155.760,91 kn), kratkoročne obveze po kreditima (641.928,88 kn), obveze za poreze, doprinose i slična davanja (716.085,59 kn), obveze prema zaposlenicima (740.731,97 kn).

Do dana pisanja Bilješki Društvo je podmirilo sve obveze prema dobavljačima.

Obveze prema zaposlenicima odnose se na obveze za obračunatu plaću i naknade plaća za prosinac 2017. godine, a koja je isplaćena u siječnju 2018. godine.

Obveze za poreze, doprinose i slična davanja iznose 716.085,59, a odnose se na: porez na dobit (296.587,70 kn), doprinose na plaću (159.914,04 kn), doprinose iz plaće (195.293,99 kn), porez i prirez iz plaće (63.594,60 kn), doprinos za šume (695,26 kn).

**16. ODGOĐENO PLAĆANJE TROŠKOVA I PRIHOD BUDUĆEG RAZDOBLJA**

U Bilanci su na dan 31. prosinca 2017. godine iskazani odgođeni prihodi budućeg razdoblja u ukupnom iznosu od 17.129.085,32 kn, a odnose se na:

OPIS	Bilješka	<u>31.12.2016.</u>	<u>31.12.2017</u>
		HRK	HRK
-dobivena bespovratna namjenska sredstva za sanaciju deponije Treskavac od Grada Krka (sredstva fonda za zaštitu okoliša i energetska učinkovitost )	a),/i/	11.002.307,15	10.042.282,45
-dobivena bespovratna namjenska sredstva od Primorsko-goranske županije za sanaciju deponije Treskavac	a),/ii/	281.200,31	114.157,07
-dobivena bespovratna sredstva Fonda za vozila i opremu		926.168,49	788.952,45
dobivena bespovratna sredstva od JLS za opremu i unformatički program		0,00	980.389,00
-dobivena bespovratna sredstva od Fonda za posude		377.457,32	331.701,80
-dobivena bespovratna sredstva HV za bazu podataka		865.554,39	420.513,34
-GTZ nulta emisija stakleničkih plinova		580.560,93	543.960,61
-dobivena bespovratna sredstva Fonda za rek.sortirne linije		1.822.365,96	1.723.413,96
-dobivena bespovratna sredstva Fonda za pretovarnu stanicu		363.100,00	363.100,00
elektro automobili		664.238,50	492.917,81
elektro punionice		377.740,42	397.876,83
-pravo građenja uređaja za obradu mulja na Treskavcu Ponikve vodi	b),/ii/	0,00	912.320,00
-obračunate troškove koji nisu fakturirani		17.500,00	17.500,00
<b>Ukupno</b>		<b>17.278.193,47</b>	<b>17.129.085,32</b>

**Sanacija odlagališta**

/i/ Odgođeni prihodi odnose se na sredstva doznačena od Grada Krka (za sve jedinice lokalne samouprave) za sanaciju odlagališta komunalnog otpada "TRESKAVAC".

Navedena sredstva osigurao je Fond za zaštitu okoliša i energetska učinkovitost temeljem Ugovora o korištenju sredstava Fonda u sufinanciranju programa sanacije odlagališta komunalnog otpada "TRESKAVAC", koji je sklopljen sa Gradom Krkom 15. veljače 2005. godine i Dodatka I-X Ugovoru te Odluke o povećanju učešća u sufinanciranju od 24. travnja 2014. godine temeljem kojih je Fond sudjelovao u sufinanciranju sa 62% .

Fond je do kraja 2015. godine na ime izgradnje i sanacije ukupno sufinancirao 20.033.541,84 kn.

Kao odgođeni prihod evidentirano je 14.767.235,28 kn. Navedeni iznos umanjuje se i prenosi u prihode u visini pripadajućeg troška amortizacije imovine financirane tim sredstvima u iznosu od 4.724.952,83 kn i to u ranijem razdoblju 3.764.928,13 kn, a u 2017. godini 960.024,70 kn pa je odgođeni prihod na dan 31. prosinca 2017. godine iskazan u iznosu od 10.042.282,45 kn.

**/ii/** Odgođeni prihodi u iznosu od 114.157,07 kn odnose se na namjenska sredstva (novčana sredstva) dobivena u ranijim godinama bespovratno od Primorsko-goranske županije za sanaciju deponije Treskavac.

#### a) Promjene tijekom 2017. godine:

<b>Opis</b>	<b>Bilješka</b>	
<b>Početni saldo 01.01.2017.</b>		<b>17.278.193,47</b>
<b>Povećanje u 2017.</b>		<b>2.074.595,35</b>
<b>Doznačeno u 2017.</b>		
JLS - oprema i informatički program	/i/	980.389,00
-Ponikve voda-ug.o pravu građenja	/ii/	912.320,00
-Hrvatske vode - ulaganja u bazu podataka	/iii/	164.386,35
<b>Ukupno doznačeno</b>		<b>2.057.095,35</b>
Obračunati troškovi koji nisu fakturirani		<b>17.500,00</b>
<b>Smanjenje u 2017.</b>		<b>(2.223.703,50)</b>
Prijenos na prihode u 2017. u visini troška amortizacije	/iv/	(2.206.203,50)
Obračunati troškovi koji nisu fakturirani		(17.500,00)
<b>Saldo s 31.12.2017.</b>		<b>17.129.085,32</b>

**/i/** Općine Baška, Dobrinj, Malinska-Dubašnica, Punat i Vrbnik doznačile su sredstva za sufinanciranje opreme i informatičkog programa u iznosu od 980.389,00 kn.

**/ii/** Ponikve voda d.o.o doznačile su sredstva u iznosu od 912.320,00 kn prema ugovoru o pravu građenja na zč.3420 k.o.Vrbnik u vlasništvu Ponikve Eko otok Krk d.o.o na kojoj će se izgraditi uređaj za obradu mulja nastalog u postupku pročišćavanju otpadnih voda. Ugovor je sklopljen u trajanju od 50 godina.

**/iii/** Hrvatske vode doznačile su preko Grada Krka iznos od 164.386,35 kn za sufinanciranje izrade baze prostornih i neprostornih podataka otoka Krka. Bazu ukupne vrijednosti od 10.404.730,06 kn izradio je Geodetski zavod Rijeka d.o.o. a usluga se izvršila u četiri godine (2014.-2017. godine).

**/iv/** Prijenos s odgođenih prihoda na prihode obavlja se u visini amortizacije za dugotrajnu materijalnu imovinu nabavljenu iz namjenskih sredstava ili dobivenu bez naknade. Tijekom 2017. godine Društvo je oprihodovalo iznos od 2.206.203,50 kn na ime obračunate amortizacije.



## 17. UPRAVLJANJE RIZICIMA

### VALUTNI RIZIK

Valutni rizik je rizik da će se vrijednosti finansijskih instrumenata promijeniti uslijed promjene tečaja. Društvo je izloženo promjenama vrijednosti EUR-a, jer su obveze po finansijskom leasingu denominirane u stranoj valuti, što Društvo izlaže valutnom riziku. Upravljanje ovim rizikom svodi se na usklađivanje priljeva od naplate potraživanja od kupaca.

### KAMATNI RIZIK

Kamatni rizik je rizik da će se vrijednosti finansijskih instrumenata promijeniti uslijed promjene tržišnih kamatnih stopa u odnosu na kamatne stope primjenjive na finansijske instrumente. Društvo nema dugoročnih obveza uz promjenjivu kamatnu stopu, te kao posljedicu toga nema izloženost riziku promjene kamatne stope.

### KREDITNI RIZIK

Kreditni rizik je rizik da jedna strana u finansijskom instrumentu neće ispuniti svoje obveze te da će time prouzročiti nastanak finansijskog gubitka drugoj strani. Finansijska imovina koja potencijalno može izložiti Društvo kreditnom riziku obuhvaća novac i potraživanja od kupaca. Potraživanja od kupaca iskazana su umanjena za rezerviranja za utužena sumnjiva i sporna potraživanja. Nema dodatnog kreditnog rizika za podmirenje kratkoročnih obveza Društva koji bi utjecao na povećanje vrijednosti rezerviranja za umanjene vrijednosti kupaca i ostalih potraživanja.

### RIZIK LIKVIDNOSTI

Rizik likvidnosti, koji se također naziva rizikom financiranja, je rizik suočavanja Društva s teškoćama u pribavljanju sredstava za podmirenje obveza po finansijskim instrumentima. Kratkoročne obveze Društva koje dospijevaju u 2018. godini pokrivene su kratkotrajnom imovinom.

### PROJENA FER VRIJEDNOSTI

Glavni finansijski instrumenti Društva koji se ne vode po tržišnoj vrijednosti su novac i novčani ekvivalenti, potraživanja od kupaca, ostala potraživanja, dugoročna finansijska imovina, obveze prema dobavljačima i ostale obveze, te dugoročni krediti.

Iskazana knjigovodstvena vrijednost novca i novčanih ekvivalenata približna je njihovoj fer vrijednosti zbog kratkoročnog dospijea ovih finansijskih instrumenata.

## 18. DOGAĐAJI NAKON DATUMA BILANCE

Nakon datuma bilance, a do datuma prezentiranja finansijskih izvještaja nisu se desile okolnosti s utjecajem na finansijske izvještaje.

Krk, 20. travnja 2018.

Uprava Društva:

  
mr.sc. Ivica Plišić, dipl.ing.građ

## VIII. DOPUNSKE INFORMACIJE

- *pregled dugoročnih kredita na dan 31.12.2017.*

## PREGLED DUGOROČNIH KREDITA I LEASINGA NA DAN 31.12.2017. GODINE

davalac kredita	odobreni iznos kredita u valuti	namjena kredita	kamat. stopa	period oplate (godine)	instrumenti osiguranja kredita	početak korištenja - prva otplata glavnice	zadnja rata kredita	stanje glavnice kredita 01.01.2017.		novi krediti u toku godine		oplate glavnice kredita u toku 2017. godine		tečajne razlike u 2017. godini	stanje glavnice kredita 31.12.2017.		oplate glavnice kredita u 2018. godini		dugoročni dio glavnice kredita na dan 31.12.2017.		
								u valuti	u kn po sr.teč.HNB-a 31.12.2016.	u valuti	u kn	u valuti	u kn		u valuti	u kn po sr.teč.HNB-a 31.12.2017.	u valuti	u kn po sr.teč.HNB-a 31.12.2017.	u valuti	u kn po sr.teč.HNB-a 31.12.2017.	
<b>1. FZOIEU</b>	<b>549.889,00</b>	<b>kn</b>		<b>5+2</b>	<b>mjenice, zadužnice</b>	<b>01.11.2014.</b>	<b>01.05.2019.</b>		<b>274.944,00</b>		<b>0,00</b>		<b>109.978,00</b>		<b>164.966,00</b>		<b>109.978,00</b>		<b>54.988,00</b>		
Ponikve cko otok Krk	549.889,00	kn	bez kamata		mjenice, zadužnice				274.944,00		0,00		109.978,00		164.966,00		109.978,00		54.988,00		
<b>SVEUKUPNO DUGOROČNI KREDITI</b>								<b>274.944,00</b>	<b>0,00</b>	<b>109.978,00</b>	<b>0,00</b>	<b>164.966,00</b>	<b>109.978,00</b>	<b>54.988,00</b>							
<b>leasing:</b>																					
1. Erste&St. S - leasing	405.826,20	kn* (EUR)	Kompaktor na deponiji Treskavac	3M euribor + 3,1%	6	mjenice, zadužnice	21.03.2011.	01.03.2017.	13.135,37 EUR	99.274,33	0,00 EUR	0,00	13.135,37 EUR	98.333,16	-941,17	0,00 EUR	0,00	0,00 EUR	0,00	0,00 EUR	0,00
2. Erste&St. S - leasing	81.485,04	kn** (EUR)	Teleskopski vijškar	3M euribor + 3,1%	6	mjenice, zadužnice	25.05.2011.	02.05.2017.	4.379,77 EUR	33.101,37	0,00 EUR	0,00	4.379,77 EUR	32.737,56	-363,81	0,00 EUR	0,00	0,00 EUR	0,00	0,00 EUR	0,00
3. Erste&St. S - leasing	176.057,28	kn* (EUR)	specijalka MAN s Stummer nadogradnjom	3M euribor + 3,1%	6	mjenice, zadužnice	29.06.2011.	01.06.2017.	11.329,74 EUR	85.627,76	0,00 EUR	0,00	11.329,74 EUR	84.568,22	-1.059,54	0,00 EUR	0,00	0,00 EUR	0,00	0,00 EUR	0,00
4. Erste&St. S - leasing	213.808,44	kn* (EUR)	specijalka MAN s peračicom	3M euribor + 3,1%	6	mjenice, zadužnice	28.07.2011.	03.07.2017.	16.025,22 EUR	121.115,20	0,00 EUR	0,00	16.025,22 EUR	119.485,78	-1.629,42	0,00 EUR	0,00	0,00 EUR	0,00	0,00 EUR	0,00
5. Erste&St. S - leasing	85.815,72	kn* (EUR)	Iveco dani s radnom košarom	3M euribor + 4,746%	5	zadužnica	04.03.2015.	01.06.2020.	44.020,71 EUR	332.699,15	0,00 EUR	0,00	12.173,32 EUR	90.855,03	-2.554,04	31.847,39 EUR	239.290,08	12.173,32 EUR	95.614,63	19.674,07 EUR	143.675,45
6. Erste&St. S - leasing	92.125,00	kn* (EUR)	Mitsubishi vozilo za prikupljanje otpada	3M euribor + 4,4%	5	mjenice, zadužnica	18.01.2016.	01.02.2021.	61.387,92 EUR	463.956,82	0,00 EUR	0,00	14.009,00 EUR	104.555,53	-3.412,76	47.378,92 EUR	355.988,53	14.009,00 EUR	109.984,85	33.369,92 EUR	246.003,63
7. Erste&St. S - leasing	92.125,00	kn* (EUR)	Mitsubishi vozilo za prikupljanje otpada	3M euribor + 4,4%	5	mjenice, zadužnica	11.04.2016.	03.05.2021.	64.795,09 EUR	489.707,49	0,00 EUR	0,00	13.856,03 EUR	103.413,86	-3.555,46	50.939,06 EUR	382.738,17	13.856,03 EUR	108.783,80	37.083,03 EUR	273.954,37
7. Erste&St. S - leasing	92.125,00	kn* (EUR)	Mitsubishi vozilo za prikupljanje otpada	3M euribor + 4,4%	5	mjenice, zadužnica	11.04.2016.	03.05.2021.	64.795,09 EUR	489.707,49	0,00 EUR	0,00	13.856,03 EUR	103.413,86	-3.555,46	50.939,06 EUR	382.738,17	13.856,03 EUR	108.783,80	37.083,03 EUR	273.954,37
7. Erste&St. S - leasing	92.125,00	kn* (EUR)	Mitsubishi vozilo za prikupljanje otpada	3M euribor + 4,4%	5	mjenice, zadužnica	11.04.2016.	03.05.2021.	64.795,09 EUR	489.707,49	0,00 EUR	0,00	13.856,03 EUR	103.413,86	-3.555,47	50.939,06 EUR	382.738,16	13.856,03 EUR	108.783,80	37.083,03 EUR	273.954,36
<b>UKUPNO LEASING</b>								<b>2.604.897,10</b>	<b>0,00</b>	<b>840.776,86</b>	<b>-20.627,13</b>	<b>1.743.493,11</b>	<b>531.950,88</b>	<b>1.211.542,23</b>							
<b>SVEUKUPNO DUGOROČNE KREDITNE I LEASING OBEVE</b>								<b>2.879.841,10</b>	<b>0,00</b>	<b>950.754,86</b>	<b>-20.627,13</b>	<b>1.908.459,11</b>	<b>641.928,88</b>	<b>1.266.530,23</b>							

\* ugovoreni krediti u knskom iznosu uz valutu klauzulu

**UTVRĐIVANJE POREZNE OBVEZE - PRIJAVA POREZA NA DOBIT**

za razdoblje od 01.01.2017 do 31.12.2017 godine

**DOBIT / GUBITAK**

1.1. UKUPAN PRIHOD	34.787.302,63 kn
1.2. UKUPAN RASHOD	33.513.106,43 kn
1.3. DOBIT	1.274.196,20 kn
1.4. GUBITAK	-
2. UVEĆANJE DOBITI / UMANJENJE GUBITKA	798.401,92 kn
3. UMANJENJE DOBITI / UVEĆANJE GUBITKA	45.189,91 kn
4. POREZNA OSNOVICA:	2.027.408,21 kn

U stavkama **uvećanja dobiti** sadržanje su sljedeće pozicije:

- troškovi reprezentacije čl.7 st.1 t.3 Zakona u iznosu od 45.680,60 kn
- troškovi kazni za prekršaje i prijestupe čl.7 st.1 t. 7 Zakona u iznosu 0,00 kn
- vrijednosno usklađenje zaliha (čl.10.Zakona) u iznosu od 0,00 kn
- Amortizacija iznad propisanih stopa čl.12.st.5.i 6.Zakona i čl.22Pravilnika 677.725,00 kn
- vrijednosno usklađenje i otpis potraživanja (čl.9.Zakona) u iznosu od 16.246,32 kn
- vrijednosno usklađenje zaliha (čl.10.Zakona) u iznosu od 0,00 kn
- povećanja porezne osnovice za sve druge rashode čl.7st.1t.13Zakona 58.750,00
- povlastice i drugi oblici imovinske koristi čl.7 st.1 t.9 Zakona u iznosu od 0,00 kn
  - najam sportske dvorane u iznosu od 0,00kn

U stavkama **umanjenja dobiti** sadržane su sljedeće stavke:

- prihodi od naplaćenih otpisanih potraživanja (čl.6 st.1 t.3 Zakona) 6.728,72 kn
- nereolizirani dobici i ostali rashodi ranijih razdoblja (čl.6 st.1 t.2.st.2 Zakona)
- državna potpora za obrazovanje i izobrazbu čl.14. Zakona u iznosu od 45.189,19kn što predstavlja 70% vrijednosti sljedećih troškova:
  - troškovi stručnog obrazovanja u iznosu od 4.672,54 kn,
  - troškovi seminara u iznosu od 8.578,50 kn,
  - troškovi za stručnu literaturu u iznosu od 2.807,86 kn,
  - troškovi smještaja,dnevnica i troškovi putovanja za djelatnike koji su bili na školovanju ili seminaru izvan mjesta boravka u skladu sa čl.13 Pravilnika o porezu na dohodak u iznosu od 22.402,29 kn.

Iz gore navedenoga proizlazi da Ponikve Eko otok Krk d.o.o. ima obvezu plaćanja poreza na dobit za 2017. godinu u iznosu od 364.933,48 kn.



**IZVJEŠĆE NEOVISNOG REVIZORA  
VLASNICIMA DRUŠTVA S OGRANIČENOM ODGOVORNOŠĆU  
PONIKVE EKO OTOK KRK , KRK**

**Izvešće o reviziji godišnjih financijskih izvještaja**

**Mišljenje**

Obavili smo reviziju godišnjih financijskih izvještaja PONIKVE EKO OTOK KRK d.o.o. (Društvo), koji obuhvaćaju izvještaj o financijskom položaju (bilancu) na 31. prosinca 2017., račun dobiti i gubitka, izvještaj o novčanim tokovima, izvještaj o promjenama kapitala za tada završenu godinu te bilješke uz financijske izvještaje, uključujući i sažetak značajnih računovodstvenih politika.

Prema našem mišljenju, priloženi godišnji financijski izvještaji istinito i fer prikazuju, u svim značajnim odrednicama, financijski položaj Društva na 31. prosinca 2017., njegovu financijsku uspješnost i novčane tokove za tada završenu godinu u skladu sa Zakonom o računovodstvu i Hrvatskim standardima financijskog izvještavanja (HSFI-ima).

**Osnova za mišljenje**

Obavili smo našu reviziju u skladu sa Zakonom o računovodstvu, Zakonom o reviziji i Međunarodnim revizijskim standardima (MRevS-ima). Naše odgovornosti prema tim standardima su detaljnije opisane u našem izvješću neovisnog revizora u odjeljku o revizorovim odgovornostima za reviziju godišnjih financijskih izvještaja. Neovisni smo od Društva u skladu s Kodeksom etike za profesionalne računovođe (IESBA Kodeks) i ispunili smo naše ostale etičke odgovornosti u skladu s IESBA Kodeksom. Vjerujemo da su revizijski dokazi koje smo dobili dostatni i primjereni da osiguraju osnovu za naše mišljenje.

**Ostale informacije u godišnjem izvješću**

Uprava je odgovorna za ostale informacije. Ostale informacije sadrže informacije uključene u godišnje izvještaje, ali ne uključuju godišnje financijske izvještaje i naše izvještaje neovisnog revizora o njima.

Naše mišljenje o godišnjim financijskim izvještajima ne obuhvaća ostale informacije, osim u razmjeru u kojem je to izričito navedeno u dijelu našeg izvješća neovisnog revizora pod naslovom Izvešće o drugim zakonskim zahtjevima, i mi ne izražavamo bilo koji oblik zaključka s izražavanjem uvjerenja o njima.

U vezi s našom revizijom godišnjih financijskih izvještaja, naša je odgovornost pročitati ostale informacije i, u provođenju toga, razmotriti jesu li ostale informacije značajno proturječne godišnjim financijskim izvještajima ili našim saznanjima stečenih u reviziji ili se drugačije čini da su značajno pogrešno prikazane. Ako, temeljeno na poslu kojeg smo obavili, zaključimo da postoji značajni pogrešni prikaz tih ostalih informacija, od nas se zahtijeva da izvijestimo tu činjenicu. U tom smislu mi nemamo nešto za izvijestiti.

**Odgovornosti uprave i onih koji su zaduženi za upravljanje za godišnje financijske izvještaje**

Uprava je odgovorna za sastavljanje godišnjih financijskih izvještaja koji daju istinit i fer prikaz u skladu s HSFI-ima, i za one interne kontrole za koje uprava odredi da su potrebne za omogućavanje sastavljanja godišnjih financijskih izvještaja koji su bez značajnog pogrešnog prikaza uslijed prijevare ili pogreške.

U sastavljanju godišnjih financijskih izvještaja, uprava je odgovorna za procjenjivanje sposobnosti Društva da nastavi s poslovanjem po vremenski neograničenom poslovanju, objavljivanje, ako je primjenjivo, pitanja povezanih s vremenski neograničenim poslovanjem i korištenjem računovodstvene osnove utemeljene na vremenskoj neograničenosti poslovanja, osim ako uprava ili namjerava likvidirati Društvo ili prekinuti poslovanje ili nema realne alternative nego da to učini.

Oni koji su zaduženi za upravljanje su odgovorni za nadziranje procesa financijskog izvještavanja kojeg je ustanovilo Društvo.

**Revizorove odgovornosti za reviziju godišnjih financijskih izvještaja**

Naši ciljevi su steći razumno uvjerenje o tome jesu li godišnji financijski izvještaji kao cjelina bez značajnog pogrešnog prikaza uslijed prijevare ili pogreške i izdati izvješće neovisnog revizora koje uključuje naše mišljenje. Razumno uvjerenje je viša razina uvjerenja, ali nije garancija da će revizija obavljena u skladu s MRevs-ima uvijek otkriti značajno pogrešno prikazivanje kada ono postoji. Pogrešni prikazi mogu nastati uslijed prijevare ili pogreške i smatraju se značajni ako se razumno može očekivati da, pojedinačno ili u zbroju, utječu na ekonomske odluke korisnika donijete na osnovi tih godišnjih financijskih izvještaja.

Kao sastavni dio revizije u skladu s MRevs-ima, stvaramo profesionalne prosudbe i održavamo profesionalni skepticizam tijekom revizije. Mi također:

- prepoznavamo i procjenjujemo rizike značajnog pogrešnog prikaza godišnjih financijskih izvještaja, zbog prijevare ili pogreške, oblikujemo i obavljamo revizijske postupke kao reakciju na te rizike i pribavljamo revizijske dokaze koji su dostatni i primjereni da osiguraju osnovu za naše mišljenje. Rizik ne otkrivanja značajnog pogrešnog prikaza nastalog uslijed prijevare je veći od rizika nastalog uslijed pogreške, jer prijevare može uključiti tajne sporazume, krivotvorenje, namjerno ispuštanje, pogrešno prikazivanje ili zaobilaženje internih kontrola.
- stječemo razumijevanje internih kontrola relevantnih za reviziju kako bismo oblikovali revizijske postupke koji su primjereni u danim okolnostima, ali ne i za svrhu izražavanja mišljenja o učinkovitosti internih kontrola Društva.
- ocjenjujemo primjerenost korištenih računovodstvenih politika i razumnost računovodstvenih procjena i povezanih objava koje je stvorila uprava.
- zaključujemo o primjerenosti korištene računovodstvene osnove utemeljene na vremenskoj neograničenosti poslovanja koju koristi uprava i, temeljeno na pribavljenim revizijskim dokazima, zaključujemo o tome postoji li značajna neizvjesnost u vezi s događajima ili okolnostima koji mogu stvarati značajnu sumnju u sposobnost Društva da nastavi s poslovanjem po vremenski neograničenom poslovanju. Ako zaključimo da postoji značajna neizvjesnost, od nas se zahtijeva da skrenemo pozornost u našem izvješću neovisnog revizora na povezane objave u godišnjim financijskim izvještajima ili, ako takve objave nisu odgovarajuće, da modificiramo naše mišljenje. Naši zaključci se temelje na revizijskim dokazima pribavljenim sve do datuma našeg izvješća neovisnog



revizora. Međutim, budući događaji ili uvjeti mogu uzrokovati da Društvo prekine s nastavljanjem poslovanja po vremenski neograničenom poslovanju.

- ocjenjujemo cjelokupnu prezentaciju, strukturu i sadržaj godišnjih financijskih izvještaja, uključujući i objave, kao i odražavaju li godišnji financijski izvještaji transakcije i događaje na kojima su zasnovani na način kojim se postiže fer prezentacija.

Mi komuniciramo s onima koji su zaduženi za upravljanje u vezi s, između ostalih pitanja, planiranim djelokrugom i vremenskim rasporedom revizije i važnim revizijskim nalazima, uključujući i u vezi sa značajnim nedostacima u internim kontrolama koji su otkriveni tijekom naše revizije.

#### Izvešće o drugim zakonskim zahtjevima

1. Prema našem mišljenju, temeljeno na poslovima koje smo obavili tijekom revizije, informacije u priloženom izvješću posloводства Društva za 2017. godinu usklađene su s priloženim godišnjim financijskim izvještajima Društva za 2017. godinu.
2. Prema našem mišljenju, temeljeno na poslovima koje smo obavili tijekom revizije, priloženo izvješće posloводства Društva za 2017. godinu je sastavljeno u skladu sa Zakonom o računovodstvu.
3. Na temelju poznavanja i razumijevanja poslovanja Društva i njegova okruženja stečenog u okviru revizije, nismo ustanovili da postoje značajni pogrešni prikazi u izvješću posloводства Društva.

Rijeka, 20. travanj 2018.

IRIS nova, revizija, porezno savjetovanje, financijske analize i usluge, d.o.o.  
Rijeka, Fiorello la Guardia 13/III  
Hrvatska

U ime i za IRIS nova d.o.o.

Uprava



Zdravko Ružić



Ovlašteni revizor:



Milena Petričić

**IX. GODIŠNJE IZVJEŠĆE DRUŠTVA *PONIKVE USLUGA d.o.o.*  
ZA 2017. GODINU**



**BILANCA**  
stanje na dan 31.12.2017.

**Obrazac  
POD-BIL**

Obveznik: 92143159456; PONIKVE U SLUGA d.o.o. Krk				
Naziv pozicije	AOP oznaka	Rbr. bilješke	Prethodna godina (neto)	Tekuća godina (neto)
1	2	3	4	5
<b>AKTIVA</b>				
A) POTRAŽIVANJA ZA UPIŠANI A NEUPLAĆENI KAPITAL	001			
B) DUGOTRAJNA IMOVINA (AOP 003+010+020+031+036)	002		4.079.846	3.927.888
I. NEMATERIJALNA IMOVINA (AOP 004 do 009)	003		0	0
1. Izdaci za razvoj	004			
2. Koncesije, patenti, licencije, robne i uslužne marke, softver i ostala prava	005			
3. Goodwill	006			
4. Predumovi za nabavu nematerijalne imovine	007			
5. Nematerijalna imovina u pripremi	008			
6. Ostala nematerijalna imovina	009			
II. MATERIJALNA IMOVINA (AOP 011 do 019)	010		4.079.846	3.927.888
1. Zemljište	011		19.002	19.002
2. Građevinski objekti	012		3.459.037	3.326.801
3. Postrojenja i oprema	013		439.831	278.754
4. Alati, pogonski inventar i transportna imovina	014		161.976	133.229
5. Biološka imovina	015			
6. Predumovi za materijalnu imovinu	016			
7. Materijalna imovina u pripremi	017			170.102
8. Ostala materijalna imovina	018			
9. Ulaganje u nekretnine	019			
III. DUGOTRAJNA FINACIJSKA IMOVINA (AOP 021 do 030)	020		0	0
1. Ulaganja u udjele (dionice) poduzetnika unutar grupe	021			
2. Ulaganja u ostale vrijednosne papire poduzetnika unutar grupe	022			
3. Dani zajmovi, depoziti i slično poduzetnicima unutar grupe	023			
4. Ulaganja u udjele (dionice) društava povezanih sudjelujućim interesom	024			
5. Ulaganja u ostale vrijednosne papire društava povezanih sudjelujućim interesom	025			
6. Dani zajmovi, depoziti i slično društvima povezanim sudjelujućim interesom	026			
7. Ulaganja u vrijednosne papire	027			
8. Dani zajmovi, depoziti i slično	028			
9. Ostala ulaganja koja se obračunavaju metodom udjela	029			
10. Ostala dugotrajna financijska imovina	030			
IV. POTRAŽIVANJA (AOP 032 do 035)	031		0	0
1. Potraživanja od poduzetnika unutar grupe	032			
2. Potraživanja od društava povezanih sudjelujućim interesom	033			
3. Potraživanja od kupaca	034			
4. Ostala potraživanja	035			
V. ODGOĐENA POREZNA IMOVINA	036			
C) KRATKOTRAJNA IMOVINA (AOP 038+046+053+063)	037		7.944.926	7.836.646
I. ZALIHE (AOP 039 do 045)	038		0	450
1. Sirovine i materijal	039			
2. Proizvodnja u tijeku	040			
3. Gotovi proizvodi	041			
4. Trgovačka roba	042			
5. Predumovi za zalihe	043			450
6. Dugotrajna imovina namijenjena prodaji	044			

**BILANCA**  
stanje na dan 31.12.2017.

**Obrazac  
POD-BIL**

Obveznik: 92143159456; PONIKVE USLUGA d.o.o. Krk				
Naziv pozicije	AOP oznaka	Rbr. bilješke	Prethodna godina (neto)	Tekuća godina (neto)
1	2	3	4	5
7. Biološka imovina	045			
<b>II. POTRAŽIVANJA (AOP 047 do 052)</b>	<b>046</b>		<b>6.424.139</b>	<b>5.350.032</b>
1. Potraživanja od poduzetnika unutar grupe	047			
2. Potraživanja od društava povezanih sudjelujućim interesom	048			
3. Potraživanja od kupaca	049		6.422.298	5.313.396
4. Potraživanja od zaposlenika i članova poduzetnika	050			
5. Potraživanja od države i drugih institucija	051		1.841	36.636
6. Ostala potraživanja	052			
<b>III. KRATKOTRAJNA FINANCIJSKA IMOVINA (AOP 054 do 062)</b>	<b>053</b>		<b>0</b>	<b>0</b>
1. Ulaganja u udjele (dionice) poduzetnika unutar grupe	054			
2. Ulaganja u ostale vrijednosne papire poduzetnika unutar grupe	055			
3. Dani zajmovi, depoziti i slično poduzetnicima unutar grupe	056			
4. Ulaganja u udjele (dionice) društava povezanih sudjelujućim interesom	057			
5. Ulaganja u ostale vrijednosne papire društava povezanih sudjelujućim interesom	058			
6. Dani zajmovi, depoziti i slično društvima povezanim sudjelujućim interesom	059			
7. Ulaganja u vrijednosne papire	060			
8. Dani zajmovi, depoziti i slično	061			
9. Ostala financijska imovina	062			
<b>IV. NOVAC U BANC I BLAGAJNI</b>	<b>063</b>		<b>1.520.787</b>	<b>2.486.164</b>
<b>D) PLAĆENI TROŠKOVI BUDUĆEG RAZDOBLJA I OBRAČUNATI PRIHODI</b>	<b>064</b>			
<b>E) UKUPNO AKTIVA (AOP 001+002+037+064)</b>	<b>065</b>		<b>12.024.772</b>	<b>11.764.534</b>
<b>F) IZVANBILANČNI ZAPISI</b>	<b>066</b>			
<b>PASIVA</b>				
<b>A) KAPITAL I REZERVE (AOP 068 do 070+076+077+081+084+087)</b>	<b>067</b>		<b>4.547.957</b>	<b>4.567.477</b>
<b>I. TEMELJNI (UPISANI) KAPITAL</b>	<b>068</b>		<b>4.490.500</b>	<b>4.490.500</b>
<b>II. KAPITALNE REZERVE</b>	<b>069</b>			
<b>III. REZERVE IZ DOBITI (AOP 071+072-073+074+075)</b>	<b>070</b>		<b>0</b>	<b>0</b>
1. Zakonske rezerve	071			
2. Rezerve za vlastite dionice	072			
3. Vlastite dionice i udjeli (odbitna stavka)	073			
4. Statutarne rezerve	074			
5. Ostale rezerve	075			
<b>IV. REVALORIZACIJSKE REZERVE</b>	<b>076</b>			
<b>V. REZERVE FER VRIJEDNOSTI (AOP 078 do 080)</b>	<b>077</b>		<b>0</b>	<b>0</b>
1. Fer vrijednost financijske imovine raspoložive za prodaju	078			
2. Učinkoviti dio zaštite novčanih tokova	079			
3. Učinkoviti dio zaštite neto ulaganja u inozemstvu	080			
<b>VI. ZADRŽANA DOBIT ILI PRENESENI GUBITAK (AOP 082-083)</b>	<b>081</b>		<b>49.093</b>	<b>57.457</b>
1. Zadržana dobit	082		49.093	57.457
2. Preneseni gubitak	083			
<b>VII. DOBIT ILI GUBITAK POSLOVNE GODINE (AOP 085-086)</b>	<b>084</b>		<b>8.364</b>	<b>19.520</b>
1. Dobit poslovne godine	085		8.364	19.520
2. Gubitak poslovne godine	086			
<b>VIII. MANJINSKI (NEKONTROLIRAJUĆI) INTERES</b>	<b>087</b>			
<b>B) REZERVIRANJA (AOP 089 do 094)</b>	<b>088</b>		<b>0</b>	<b>0</b>

**BILANCA**  
stanje na dan 31.12.2017.

**Obrazac  
POD-BIL**

Obveznik: 92143159456; PONIKVE USLUGA d.o.o. Krk				
Naziv pozicije	AOP oznaka	Rbr. bilješke	Prethodna godina (neto)	Tekuća godina (neto)
1	2	3	4	5
1. Rezerviranja za mirovine, otpremnine i slične obveze	089			
2. Rezerviranja za porezne obveze	090			
3. Rezerviranja za započete sudske sporove	091			
4. Rezerviranja za troškove obnavljanja prirodnih bogatstava	092			
5. Rezerviranja za troškove u jamstvenim rokovima	093			
6. Druga rezerviranja	094			
<b>C) DUGOROČNE OBVEZE (AOP 096 do 106)</b>	<b>095</b>		<b>0</b>	<b>0</b>
1. Obveze prema poduzetnicima unutar grupe	096			
2. Obveze za zajmove, depozite i slično poduzetnika unutar grupe	097			
3. Obveze prema društvima povezanim sudjelujućim interesom	098			
4. Obveze za zajmove, depozite i slično društava povezanih sudjelujućim interesom	099			
5. Obveze za zajmove, depozite i slično	100			
6. Obveze prema bankama i drugim financijskim institucijama	101			
7. Obveze za predujmove	102			
8. Obveze prema dobavljačima	103			
9. Obveze po vrijednosnim papirima	104			
10. Ostale dugoročne obveze	105			
11. Odgođena porezna obveza	106			
<b>D) KRATKOROČNE OBVEZE (AOP 108 do 121)</b>	<b>107</b>		<b>7.476.815</b>	<b>7.197.057</b>
1. Obveze prema poduzetnicima unutar grupe	108			
2. Obveze za zajmove, depozite i slično poduzetnika unutar grupe	109			
3. Obveze prema društvima povezanim sudjelujućim interesom	110			
4. Obveze za zajmove, depozite i slično društava povezanih sudjelujućim interesom	111			
5. Obveze za zajmove, depozite i slično	112			
6. Obveze prema bankama i drugim financijskim institucijama	113			
7. Obveze za predujmove	114			
8. Obveze prema dobavljačima	115		282.307	339.253
9. Obveze po vrijednosnim papirima	116			
10. Obveze prema zaposlenicima	117		138.117	154.821
11. Obveze za poreze, doprinose i sličana davanja	118		158.471	117.261
12. Obveze s osnove udjela u rezultatu	119			
13. Obveze po osnovi dugotrajne imovine namijenjene prodaji	120			
14. Ostale kratkoročne obveze	121		6.897.920	6.585.722
<b>E) ODGOĐENO PLAĆANJE TROŠKOVA I PRIHOD BUDUĆEGA RAZDOBLJA</b>	<b>122</b>			
<b>F) UKUPNO – PA SIVA (AOP 067+088+095+107+122)</b>	<b>123</b>		<b>12.024.772</b>	<b>11.764.534</b>
<b>G) IZVANBILANČNI ZAPISI</b>	<b>124</b>			

**RAČUN DOBITI I GUBITKA**  
za razdoblje 01.01.2017. do 31.12.2017.

**Obrazac**  
**POD-RDG**

Obveznik: 92143159456; PONIKVE USLUGA d.o.o. Krk				
Naziv pozicije	AOP oznaka	Rbr. bilješke	Prethodna godina	Tekuća godina
1	2	3	4	5
<b>I. POSLOVNI PRIHODI (AOP 126 do 130)</b>	<b>125</b>		<b>5.222.389</b>	<b>5.210.565</b>
1. Prihodi od prodaje s poduzetnicima unutar grupe	126			
2. Prihodi od prodaje (izvan grupe)	127		5.123.041	5.139.838
3. Prihodi na temelju upotrebe vlastitih proizvoda, robe i usluga	128			
4. Ostali poslovni prihodi s poduzetnicima unutar grupe	129			
5. Ostali poslovni prihodi (izvan grupe)	130		99.348	70.727
<b>II. POSLOVNI RASHODI (AOP 132+133+137+141+142+143+146+153)</b>	<b>131</b>		<b>5.213.266</b>	<b>5.189.817</b>
1. Promjene vrijednosti zaliha proizvodnje u tijeku i gotovih proizvoda	132			
2. Materijalni troškovi (AOP 134 do 136)	133		2.304.803	2.257.418
a) Troškovi sirovina i materijala	134		417.454	423.046
b) Troškovi prodane robe	135			
c) Ostali vanjski troškovi	136		1.887.349	1.834.372
3. Troškovi osoblja (AOP 138 do 140)	137		2.215.211	2.247.825
a) Neto plaće i nadnice	138		1.358.918	1.398.384
b) Troškovi poreza i doprinosa iz plaća	139		552.936	556.512
c) Doprinosi na plaće	140		303.357	292.929
4. Amortizacija	141		328.148	322.060
5. Ostali troškovi	142		324.204	361.960
6. Vrijednosna usklađenja (AOP 144+145)	143		0	0
a) dugotrajne imovine osim financijske imovine	144			
b) kratkotrajne imovine osim financijske imovine	145			
7. Rezerviranja (AOP 147 do 152)	146		0	0
a) Rezerviranja za mirovine, otpremnine i slične obveze	147			
b) Rezerviranja za porezne obveze	148			
c) Rezerviranja za započete sudske sporove	149			
d) Rezerviranja za troškove obnavljanja prirodnih bogatstava	150			
e) Rezerviranja za troškove u jamstvenim rokovima	151			
f) Druga rezerviranja	152			
8. Ostali poslovni rashodi	153		40.900	554
<b>III. FINANCIJSKI PRIHODI (AOP 155 do 164)</b>	<b>154</b>		<b>411</b>	<b>11</b>
1. Prihodi od ulaganja u udjele (dionice) poduzetnika unutar grupe	155			
2. Prihodi od ulaganja u udjele (dionice) društava povezanih sudjelujućim interesima	156			
3. Prihodi od ostalih dugotrajnih financijskih ulaganja i zajmova poduzetnicima unutar grupe	157			
4. Ostali prihodi s osnove kamata iz odnosa s poduzetnicima unutar grupe	158			
5. Tečajne razlike i ostali financijski prihodi iz odnosa s poduzetnicima unutar grupe	159			
6. Prihodi od ostalih dugotrajnih financijskih ulaganja i zajmova	160			
7. Ostali prihodi s osnove kamata	161		278	11
8. Tečajne razlike i ostali financijski prihodi	162		133	
9. Nerealizirani dobiti (prihodi) od financijske imovine	163			
10. Ostali financijski prihodi	164			
<b>IV. FINANCIJSKI RASHODI (AOP 166 do 172)</b>	<b>165</b>		<b>1.170</b>	<b>1.239</b>
1. Rashodi s osnove kamata i slični rashodi s poduzetnicima unutar grupe	166			
2. Tečajne razlike i drugi rashodi s poduzetnicima unutar grupe	167			
3. Rashodi s osnove kamata i slični rashodi	168			
4. Tečajne razlike i drugi rashodi	169		1.170	1.239
5. Nerealizirani gubici (rashodi) od financijske imovine	170			
6. Vrijednosna usklađenja financijske imovine (neto)	171			
7. Ostali financijski rashodi	172			0

V. UDIO U DOBITI OD DRUŠTAVA POVEZANIH SUDJELUJUĆIM INTERESOM	173			
VI. UDIO U DOBITI OD ZAJEDNIČKIH POTHVATA	174			
VII. UDIO U GUBITKU OD DRUŠTAVA POVEZANIH SUDJELUJUĆIM INTERESOM	175			
VIII. UDIO U GUBITKU OD ZAJEDNIČKIH POTHVATA	176			
IX. UKUPNI PRIHODI (AOP 125+154+173 + 174)	177	5.222.800		5.210.576
X. UKUPNI RASHODI (AOP 131+165+175 + 176)	178	5.214.436		5.191.056
XI. DOBIT ILI GUBITAK PRIJE OPOREZIVANJA (AOP 177-178)	179	8.364		19.520
1. Dobit prije oporezivanja (AOP 177-178)	180	8.364		19.520
2. Gubitak prije oporezivanja (AOP 178-177)	181	0		0
XII. POREZ NA DOBIT	182			
XIII. DOBIT ILI GUBITAK RAZDOBLJA (AOP 179-182)	183	8.364		19.520
1. Dobit razdoblja (AOP 179-182)	184	8.364		19.520
2. Gubitak razdoblja (AOP 182-179)	185	0		0
<b>PREKINUTO POSLOVANJE (popunjavanje poduzetnik obveznika MSFI-a samo ako ima prekinuto poslovanje)</b>				
XIV. DOBIT ILI GUBITAK PREKINUTOG POSLOVANJA PRIJE OPOREZIVANJA (AOP 187-188)	186	0		0
1. Dobit prekinutog poslovanja prije oporezivanja	187			
2. Gubitak prekinutog poslovanja prije oporezivanja	188			
XV. POREZ NA DOBIT PREKINUTOG POSLOVANJA	189			
1. Dobit prekinutog poslovanja za razdoblje (AOP 186-189)	190	0		0
2. Gubitak prekinutog poslovanja za razdoblje (AOP 189-186)	191	0		0
<b>UKUPNO POSLOVANJE (popunjavanje samo poduzetnik obveznik MSFI-a koji ima prekinuto poslovanje)</b>				
XVI. DOBIT ILI GUBITAK PRIJE OPOREZIVANJA (AOP 179+186)	192	0		0
1. Dobit prije oporezivanja (AOP 192)	193	0		0
2. Gubitak prije oporezivanja (AOP 192)	194	0		0
XVII. POREZ NA DOBIT (AOP 182+189)	195	0		0
XVIII. DOBIT ILI GUBITAK RAZDOBLJA (AOP 192-195)	196	0		0
1. Dobit razdoblja (AOP 192-195)	197	0		0
2. Gubitak razdoblja (AOP 195-192)	198	0		0
<b>DODATAK RDG-u (popunjavanje poduzetnik koji sastavlja konsolidirani godišnji financijski izvještaj)</b>				
XIX. DOBIT ILI GUBITAK RAZDOBLJA (AOP 200+201)	199	0		0
1. Pripisana imateljima kapitala matice	200			
2. Pripisana manjinskom (nekontrolirajućem) interesu	201			
<b>IZVJEŠTAJ O OSTALOJ SVE OBUHVATNOJ DOBITI (popunjavanje poduzetnik obveznik primjene MSFI-a)</b>				
I. DOBIT ILI GUBITAK RAZDOBLJA	202			
II. OSTALA SVE OBUHVATNA DOBIT/GUBITAK PRIJE POREZA (AOP 204 do 211)	203	0		0
1. Tečajne razlike iz preračuna inozemnog poslovanja	204			
2. Promjene revalorizacijskih rezervi dugotrajne materijalne i nematerijalne imovine	205			
3. Dobit ili gubitak s osnove naknadnog vrednovanja financijske imovine raspoložive za prodaju	206			
4. Dobit ili gubitak s osnove učinkovite zaštite novčanih tokova	207			
5. Dobit ili gubitak s osnove učinkovite zaštite neto ulaganja u inozemstvu	208			
6. Udio u ostaloj sveobuhvatnoj dobiti/gubitku društava povezanih sudjelujućim interesom	209			
7. Aktuarski dobiti/gubici po planovima definiranih primanja	210			
8. Ostale ne vlasničke promjene kapitala	211			
III. POREZ NA OSTALU SVE OBUHVATNU DOBIT RAZDOBLJA	212			
IV. NETO OSTALA SVE OBUHVATNA DOBIT ILI GUBITAK (AOP 203-212)	213	0		0
V. SVE OBUHVATNA DOBIT ILI GUBITAK RAZDOBLJA (AOP 202+213)	214	0		0
<b>DODATAK Izvještaju o ostaloj sveobuhvatnoj dobiti (popunjavanje poduzetnik koji sastavlja konsolidirani izvještaj)</b>				
VI. SVE OBUHVATNA DOBIT ILI GUBITAK RAZDOBLJA (AOP 216+217)	215	0		0
1. Pripisana imateljima kapitala matice	216			
2. Pripisana manjinskom (nekontrolirajućem) interesu	217			



## **BILJEŠKE UZ FINACIJSKE IZVJEŠTAJE**

### **PONIKVE USLUGA d.o.o. KRK za 2017.godinu**

#### **1. OSNOVNI PODACI O DRUŠTVU**

*Ponikve usluga je društvo s ograničenom odgovornošću (dalje: Društvo) za uslužne djelatnosti. Društvo je 21. studenoga 2013. godine registrirano u Trgovačkom sudu u Rijeci (Rješenje broj Tt-13/8162-2) pod matičnim brojem suda MBS 040315389, a s poslovanjem je započelo 01.01.2014. godine. Osnivanje ovog Društva rezultat je statusne podjele društva Ponikve d.o.o. koje je temeljem Zakona o vodama izdvojilo sve djelatnosti koji nisu javna vodoopskrba i javna odvodnja u novo društvo Ponikve eko otok Krk d.o.o. a ovo Društvo obavlja usluge knjigovodstva, izdaje račune i vodi objedinjenu naplatu, priprema ovrhe, vodi javnu nabavu i održava upravnu zgradu isključivo za komunalna društva: Ponikve voda d.o.o. i Ponikve Eko otok Krk d.o.o.*

*Temeljni kapital Društva upisan je u sudski registar navedenog suda u iznosu od 4.490.500,00 kn. Članovi Društva su:*

	<i>Veličina poslovnog udjela</i>	
Općina Omišalj	505.600,00	11,26%
Općina Malinska – Dubašnica	559.900,00	12,47%
Grad Krk	734.400,00	16,36%
Općina Punat	331.700,00	7,39%
Općina Baška	438.000,00	9,75%
Općina Dobrinj	386.800,00	8,61%
Općina Vrbnik	186.900,00	4,16%
Ponikve voda d.o.o.	673.600,00	15,00%
Ponikve eko otok Krk d.o.o.	673.600,00	15,00%

*Osnovne djelatnosti Društva su:*

- *Računovodstvene i knjigovodstvene djelatnosti*
- *Obrada podataka, usluge poslužitelja i djelatnosti povezane s njima.*
- *Izdavanje softera*

*Društvo ima skupštinu društva i upravu.*

*Skupštinu društva čine članovi društva: jedinice lokalne samouprave te društva Ponikve voda d.o.o. i Ponikve eko otok Krk d.o.o. Skupštinom predsjedava predsjednik. Predsjednik skupštine imenuje se na vrijeme od godinu dana.*

*Svaki član skupštine ostvaruje prava i dužnosti sukladno veličini poslovnog udjela.*

*Skupština društva odlučuje o svim bitnim stvarima kao što su financijski izvještaji, godišnji planovi poslovanja i slično.*

*Poslove društva vodi uprava koja se sastoji od direktora. Direktora imenuje skupština na vrijeme od 4 godine. Uprava društva zastupa društvo, rukovodi i organizira proces rada i poslovanja te obavlja i druge poslove na temelju zakona i ovlaštenja.*

Direktorom društva u razdoblju od 01.01.2014. do 31.12.2017. godine imenovan je FRANE MRAKOVČIĆ.

U prosincu 2017. godine imenovan je novi direktor za razdoblje od 01.01.2018. do 31.12.2021. godine mr.sc. Ivica Plišić dipl.ing.građ.

Temeljem Obavijesti o razvrstavanju poslovnog subjekta prema Nacionalnoj klasifikaciji djelatnosti koju je izdao Državni zavod za statistiku Zagreb, od 26.11.2014. godine. Društvo ima broičanu oznaku razreda 6920 – računovodstvene, knjigovodstvene djelatnosti, matični broj poslovnog subjekta je 4129482, a OIB je 92143159456.

S 31.12.2017. godine Društvo je zapošljavalo 17 radnika.

### 1.3. OKVIR ZA PREZENTIRANJE FINACIJSKIH IZVJEŠTAJA

Financijski izvještaji za 2017. godinu sastavljeni su u skladu s propisima Republike Hrvatske, te računovodstvenim politikama poduzetnika.

Računovodstvene politike Društva usklađene su s Hrvatskim standardima financijskog izvještavanja (NN 86/2015) koje poduzetnik ima obvezu primjenjivati temeljem Zakona o računovodstvu (NN 78/15, 134/15, 120/16).

Društvo je pozicije u financijskim izvještajima iskazalo u skladu sa zahtjevima iz Pravilnika o strukturi i sadržaju godišnjih financijskih izvještaja (NN 95/16).

Podaci u financijskim izvještajima prezentirani su u hrvatskim kunama (HRK), kao izvještajnoj valuti u Republici Hrvatskoj.

### 1.2. OSNOVNE RAČUNOVODSTVENE POLITIKE

Osnovne računovodstvene politike primijenjene kod sastavljanja financijskih izvještaja za 2016. godinu su računovodstvene politike koje su donesene na skupštini društva 17.studenog 2014.godine.

- **Politika iskazivanja dugotrajne materijalne imovine** – sva imovina iskazana je prema trošku nabave odnosno nastanku poslovnog događaja temeljem vjerodostojne dokumentacije
- **Politika amortizacije** – dugotrajna materijalna imovina amortizira se u okviru procijenjenog vijeka uporabe linearnom metodom po stopa koje ne prelaze porezno dopustive stape.
- **Politika iskazivanja prihoda** -poslovni prihodi obuhvaćaju prihode od usluge i ostale poslovne prihode, a iskazani su po fakturiranoj vrijednosti usluga. Financijske prihode čine kamate po viđenju, pozitivne tečajne razlike i kamate od pozajmica zaposlenika.
- **Politika iskazivanja potraživanja i obveza** – potraživanja i obveze iskazuju se u nominalnoj vrijednosti
- 

#### **Bilješke uz račun dobiti i gubitka:**

1. Poslovni prihodi obuhvaćaju prihode za obavljenu uslugu objedinjene naplate, pripremu ovrha, javnu nabavu i vođenje računovodstva prema Ugovoru klasa 363-01/17-01/01 između Ponikve voda d.o.o u iznosu od 3.097.780,41 kn i Ponikve Eko otok Krk d.o.o. u iznosu 2.042.057,67 kn.



2. Ostali poslovni prihodi u iznosu 70.726,28 kn su prihod od naplaćenih sudskih troškova 25.170,11 kn, naknada štete od osiguranja 36.571,63 kn, i ostali prihodi 8.995,89 kn.

3. Materijalne troškove čine troškovi za energiju i gorivo (167.569,84 kn), uredski materijal (191.119,18 kn) troškovi poštarine i telekomunikacija (1.209.846,89 kn), troškovi održavanja (429.863,61 kn), te ostale usluge (259.518,48 kn).

4. Troškovi osoblja iznose 2.247.825,05 kn, a materijalna prava zaposlenih 79.322,10 kn. Društvo zapošljava 17 djelatnika. Prosječna bruto plaća u 2017. godini iznosila je 10.148,19, a neto 7.283,25 kn.

Dobit prije oporezivanja iznosi 19.520,20 kn, a nakon oporezivanja je nula kuna.

#### **Bilješke uz bilancu:**

1. *Potraživanje od kupaca: S obzirom da je osnovna djelatnost društva pružanje usluge objedinjene naplate komunalnih vodnih usluga te usluga gospodarenja otpadom za domaćinstva, na ovoj stavci osim redovnih potraživanja evidentiraju se i prolazne stavke potraživanja za komunalne usluge. Prolazne stavke u glavnoj knjizi evidentiraju se isključivo kao potraživanja od građana te ne utječu na prihode Društva.*

2. *Obveze prema dobavljačima iznosi 339.252,76 kn. Do dana pisanja bilješki podmirene su u cijelosti.*

3. *Ostale kratkoročne obveze u iznosu od 6.585.721,46 kn odnose se na uslugu objedinjene naplate koje Društvo pruža društvima Ponikve voda i Ponikve Eko otok Krk od čega se 411.447,20 kn odnosi na naplaćene, a neproslijeđene usluge objedinjene naplate te 187,57 kn na neproslijeđene kamate po viđenju. Do dana pisanja bilješki podmirene su u cijelosti.*

Krk, 10. travnja 2018.

Uprava Društva:

  
Mr.sc.Ivica Plišić dipl.ing.građ.

**UTVRĐIVANJE POREZNE OBVEZE - PRIJAVA POREZA NA DOBIT**

za razdoblje od 01.01.2017 do 31.12.2017 godine

**DOBIT / GUBITAK**

1.1. UKUPAN PRIHOD	5.210.575,71 kn
1.2. UKUPAN RASHOD	5.191.055,51 kn
1.3. DOBIT	19.520,20 kn
1.4. GUBITAK	-
2. UVEĆANJE DOBITI / UMANJENJE GUBITKA	8.752,87 kn
3. UMANJENJE DOBITI / UVEĆANJE GUBITKA	28.273,07 kn
4. POREZNA OSNOVICA:	0,00 kn
4.1. DOBIT NAKON UVEĆANJA I UMANJENJA	0,00 kn

U stavkama **uvećanja dobiti** sadržanje su sljedeće pozicije:

- troškovi reprezentacije čl.7 st.1 t.3 Zakona u iznosu od 8.202,87 kn
- troškovi kazni za prekršaje i prijestupe čl.7 st.1 t. 7 Zakona u iznosu 550,00 kn
- vrijednosno usklađenje zaliha (čl.10.Zakona) u iznosu od 0,00 kn
- povlastice i drugi oblici imovinske koristi čl.7 st.1 t.9 Zakona u iznosu od 0,00 kn
  - najam sportske dvorane u iznosu od 0,00kn

U stavkama **umanjenja dobiti** sadržane su sljedeće stavke:

- prihodi od naplaćenih otpisanih potraživanja (čl.6 st.1 t.3 Zakona)
- nereolizirani dobiti i ostali rashodi ranijih razdoblja (čl.6 st.1 t.2.st.2 Zakona)
- državna potpora za obrazovanje i izobrazbu čl.14. Zakona u iznosu od 28.273,07 kn što predstavlja 80% vrijednosti sljedećih troškova:
  - troškovi stručnog obrazovanja u iznosu od 5.307,59kn,
  - troškovi seminara u iznosu od 4.714,40 kn,
  - troškovi za stručnu literaturu u iznosu od 13.479,88 kn,
  - troškovi smještaja,dnevnica i troškovi putovanja za djelatnike koji su bili na školovanju ili seminaru izvan mjesta boravka u skladu sa čl.13 Pravilnika o porezu na dohodak u iznosu od 4.771,20 kn.

Iz gore navedenoga proizlazi da Ponikve usluga d.o.o. nema obvezu plaćanja poreza na dobit za 2017. godinu .



	<b>Blog</b> <a href="http://www.ponikve-krk.info">www.ponikve-krk.info</a>	
	<b>Facebook</b> <a href="http://www.facebook.com/ponikvekrk">www.facebook.com/ponikvekrk</a>	
	<b>LinkedIn</b> <a href="http://www.linkedin.com/groups/Ponikve-Krk-7447838">www.linkedin.com/groups/Ponikve-Krk-7447838</a>	
	<b>Youtube</b> <a href="http://www.youtube.com/user/ekootokkrk">www.youtube.com/user/ekootokkrk</a>	
	<b>Twitter</b> <a href="http://www.twitter.com/PonikveKrk">www.twitter.com/PonikveKrk</a>	
	<b>Službena stranica</b> <a href="http://www.ponikve.hr">www.ponikve.hr</a>	
	<b>Eko otok Krk stranica</b> <a href="http://www.ekootokkrk.hr">www.ekootokkrk.hr</a>	

