

GODIŠNJI IZVJEŠTAJ ZA 2019. GODINU



Slika: Radovi na izgradnji u sklopu "Projekta prikupljanja odvodnje i pročišćavanja otpadnih voda otoka Krka"



PROJEKT PRIKUPLJANJA,
ODVODNJE I PROČIŠĆAVANJA
OTPADNIH VODA OTOKA KRKA

I. SADRŽAJ

I. SADRŽAJ	3
1. OSNOVNI PODACI O DRUŠTVIMA	6
1.1. Temeljni kapital	8
1.2. Registracija	9
1.3. Organi društva	10
1.4. Djelatnost društava	11
1.5. Radnici – broj i kvalifikacija	11
1.6. Politika kvaliteta i zaštite okoliša	13
II. PONIKVE USLUGA D.O.O.	15
1. FINANCIJSKO IZVJEŠĆE O POSLOVANJU	16
1.1. Rashodi	16
1.2. Prihodi	18
1.4. Izvještaj o ovrhama	19
III. PONIKVE VODA D.O.O.	20
1. PROGRAMI KVALITETE	21
2. FINANCIJSKO IZVJEŠĆE O POSLOVANJU	23
2.1. Rashodi	23
2.2. Prihodi	30
2.3. Izvještaj o ovrhama	33
2.4. Inspekcijski nadzor	34
3. RADNA JEDINICA VODA	35
3.1. Organizacijska struktura	35
3.2. Distribucija vode cisternama	36
3.3. Mjesna mreža i priključci	36
3.4. Rekonstrukcija magistralnih cjevovoda	36
3.5. Značajne investicije	36
4. DISPEČERSKI CENTAR	42
4.1. Organizacijska struktura:	42
4.2. Vodoopskrbni objekti u funkciji:	42
4.3. Proizvodnja, distribucija i gubici na vodoopskrbnom sustavu u 2019. god. (m ³)	43
4.4. Kvarovi na vodoopskrbnom sustavu	45
4.5. Prodaja vode na području otoka Krka	47
4.6. Hidrometeorološki podaci	49
5. KVALITETA VODE	50
6. RADNA JEDINICA KANALIZACIJA	52
6.1. Značajne investicije	58
6.2. Oborinska kanalizacija	66
6.3. CCTV INSPEKCIJA	67
7. KAPITAL JEDINICA LOKALNE SAMOUPRAVE	69
8. PROJEKTNJA DOKUMENTACIJA	70
8.1. Lokacijske dozvole	70
8.2. Potvrde na glavne projekte	70
IV. PONIKVE EKO OTOK KRK	72
1. PROGRAMI KVALITETE	73
1.1. HRN EN ISO 9001:2015	73
1.2. HRN EN ISO 14001:2015	73

2.	FINANCIJSKO IZVJEŠĆE O POSLOVANJU	75
2.1.	<i>Rashodi</i>	75
2.2.	<i>Prihodi</i>	84
2.3.	<i>Izveštaj o ovrhama</i>	87
2.4.	<i>Inspeksijski nadzor</i>	87
3.	RADNA JEDINICA GOSPODARENJE OTPADOM	88
3.1.	<i>Opći podaci</i>	88
3.2.	<i>Gospodarenje otpadom u 2019. godini – naturalni pokazatelji</i>	91
4.	RADNA JEDINICA ENERGETIKA	95
4.1.	<i>Javna rasvjeta</i>	95
4.2.	<i>Obnovljivi izvori energije</i>	98
4.3.	<i>E-Mobilnost</i>	100
4.4.	<i>Elektronička komunikacijska infrastruktura - EKI</i>	100
V.	FINANCIJASKA IZVJEŠĆA DRUŠTVA PONIKVE VODA D.O.O. ZA 2019. GODINU	105
VI.	DOPUNSKE INFORMACIJE	146
VII.	FINANCIJASKA IZVJEŠĆA DRUŠTVA PONIKVE EKO OTOK KRK D.O.O. ZA 2019. GODINU	153
VIII.	DOPUNSKE INFORMACIJE	188
IX.	GODIŠNJE IZVJEŠĆE DRUŠTVA PONIKVE USLUGA D.O.O. ZA 2019. GODINU	194

UVODNA RIJEČ DIREKTORA

Za Ponikve uslugu d.o.o., Ponikve vodu d.o.o. i Ponikve eko otok Krk d.o.o. 2019. godina je bila godina s povećanim rashodima, a s manjim povećanjem prihoda pa su u skladu s time i ostvareni financijski rezultati. Prodano je 2.843.380 m³ vode što je za 4.186 m³ manje nego prošle godine, koja je bila najveća do sada. Ukupne godišnje padaline iznose 1.336,4 mm, što je iznad godišnjeg prosjeka od 1.242 mm te je količina vode bila dovoljna da se s nešto manjom količinom kupljene vode s kopna (27%) održi uredna opskrba s vodom (cca 224.035 m³/god.). Poslovni rezultat Ponikve voda je slabiji od prošlogodišnjeg, ali pozitivan. Ako ne uključimo rashode i prihode ostvarene uslugom gradnje za druge, prihodi su porasli za 914.313 kn, a troškovi su porasli za 1.327.226 kn i to na gotovo svim glavnim stavkama, osim na troškovima vode s kopna gdje je trošak smanjen za 376.248 kn, a na plaćama zaposlenih je isti kao prošle godine. Povećanje troškova izaziva i veliki EU projekt koji je u toku, jer pojedini radovi nisu prihvatljivi, a potrebno ih je izvesti.

Gubitci vode su neznatno porasli, s 18,00% prošle godine na 18,17% u 2019. godini što nas čini i dalje jednim od najuspješnijih u Hrvatskoj. Na lagano povećanje gubitaka u prvom redu utječu veliki radovi na mjesnoj vodovodnoj mreži i kanalizaciji u okviru EU projekta.

U protekloj godini nastavilo se na rekonstrukciji magistralnih cjevovoda i vodovodnih mreža u dužini od 4.426 m, izgradnja novih u dužini od 5.994 m te u okviru EU projekta izgradnja dodatnih 13.493 m. U 2019. godini na vodu je priključeno ukupno 568 novih korisnika te sada imamo 26.001 korisnika, a na kanalizaciji imamo ukupno 11.638, od toga 455 novo priključenih.

U 2017. god započela je realizacija „Projekta prikupljanja, odvodnje i pročišćavanja otpadnih voda otoka Krka“ vrijednosti 510.000.000,00 kn, a stvarna realizacija se događala u 2018. i 2019. god. izgradnjom kanalizacijske mreže i rekonstrukcijom vodovodne mjesne mreže. U 2018. i 2019. god. realizirano je 58.429 m kanalizacije (73%) i 29.417 m vodovoda (74%). Ovi radovi rezultirali su ukupnom financijskom realizacijom na EU projektu od 143.826.052 kn ili u ovoj 2019. god. cca 80.000.000 kn. Ugovorni rok završetka radova je travanj 2021.god. U prosincu su po drugi puta otvorene ponude za izgradnju Uređaja za pročišćavanje otpadnih voda (UPOV-a). Prvi natječaj je poništen zbog malog broja ponuda (dvije) i visokih cijena (više od 50% veće cijene od planirane). U drugom natječaju dobili smo četiri ponude, od kojih je jedna ispod planirane cijene od 186.874.200 kn (za 1,6%), najskuplja je nešto manje od 40% iznad planirane cijene, a ostale dvije su oko 20% veće od planirane cijene.

Stupanj odvojeno prikupljenog otpada u ovoj izvještajnoj godini se povećao za 3% i iznosi 58%. Ovo povećanje je u prvom redu rezultat povećavanja područja odvojenog prikupljanja otpada od vrata do vrata. Ovaj proces kasni u odnosu na plan, a vezan je uz nedostatak financijskih sredstava. Na nivou RH i Fonda za zaštitu okoliša nisu realizirani planirani natječaji za nabavku potrebne opreme pa se realizacija vrši vlastitim sredstvima. Tako da će se planiranih 80% odvojeno prikupljenog otpada do 2020. godine produžiti za više godina. U izvještajnom razdoblju na prikupljanju otpada ukupni rashodi (3,3%) rasli su više od ukupnih prihoda od djelatnosti (1,7%) ili od ukupnih prihoda (0%) pa je RJ Komunalije ostvarila gubitak od 155.535 kn, a uključujući RJ Energetika ukupno 925.352 kn od čega više od trećine čini povećanje amortizacije u RJ Energetika te 1.070.311 kn povećanje bruto plaća i to radnicima na odvozu otpada. Ovo povećanje plaća uzrokovano je stanjem na tržištu rada u ovoj 2019. god., tj. nedostatak radnika.

Na kraju izvještajnog razdoblja bilježimo slijedeće vrijednosti dugoročne imovine:

	NABAVNA	OTPISANA	SADAŠNJA
Ponikve usluga d.o.o.	8.035.118,48	4.421.468,97	3.702.873,28
Ponikve voda d.o.o.	799.486.711,60	259.963.364,60	539.523.347,00
Ponikve eko otok Krk d.o.o.	119.733.383,93	58.025.074,76	61.708.309,17

Na kraju koristim priliku da se zahvalim gradonačelniku i načelnicima, članovima Skupštine, članovima kolegija i svim zaposlenicima Ponikve koji su omogućili da još jednu godinu uspješno završimo.

1. OSNOVNI PODACI O DRUŠTVIMA

Prema postojećim podacima i dokumentima Ponikve d.o.o. Krk registrirano je 19.03.1960. godine u Okružnom privrednom sudu u Rijeci pod tvrtkom Komunalno poduzeće "Ponikve" Krk za obavljanje različitih komunalnih djelatnosti, sličnih kojima se i danas bave tvrtke Ponikve Voda i Ponikve eko otok Krk. Osnivač poduzeća je bio Narodni odbor Općine Krk.

Od osnutka Ponikve prolaze kroz mnoge statusne i druge promjene. Udruživanjem s tvrtkom "Komunalac" Omišalj 1986. godine, Ponikve proširuju djelokrug rada na čišćenje i održavanje javnih i zelenih površina, skupljanje, odvoz i zbrinjavanje komunalnog otpada.

Do 31.12.2013. godine Ponikve je izraslo u srednje veliko komunalno društvo sa preko 200 zaposlenika u 100 % vlasništvu svih jedinica lokalne samouprave na otoku Krku.

Radi usklađivanja sa Zakonom o vodama (NN RH br. 153/09,130/11) Ponikve d.o.o. provelo je do 31.12.2013. godine statusne promjene odnosno izdvojila vodne djelatnosti u jednu tvrtku (Ponikve voda) te osnovala dvije nove tvrtke.



Osnivači Ponikve d.o.o. osnovali su dvije nove tvrtke: Ponikve eko otok Krk d.o.o. za obavljanje djelatnosti gospodarenja otpadom i energetiku te Ponikve uslugu za uslužne zajedničke poslove. Prijašnje društvo Ponikve d.o.o. nastavilo je s radom pod tvrtkom Ponikve voda d.o.o. Tri tvrtke su sklopile ugovor o podjeli s preuzimanjem kapitala koji pripada pojedinoj tvrtki prema djelatnosti koju obavlja.



**PONIKVE VODA d.o.o.**

Vršanska 14

51500 Krk

UPRAVA: mr.sc. IVICA Plišić dipl.ing.građ.**OIB:** 64125437677**MB:** 03292525**IBAN:** HR1924020061100387862**Temeljni kapital:** 322.395.200,00 kn**PONIKVE EKO OTOK KRK d.o.o.**

Vršanska 14

51500 Krk

UPRAVA: mr.sc. IVICA Plišić dipl.ing.građ.**OIB:** 04155352667**MB:** 4129466**IBAN:** HR9424020061100681489**Temeljni kapital:** 40.908.400,00 kn**PONIKVE USLUGA d.o.o.**

Vršanska 14

51500 Krk

UPRAVA: mr.sc. IVICA Plišić dipl.ing.građ.**OIB:** 92143159456**MB:** 4129482**IBAN:** HR1224020061100681510**Temeljni kapital:** 4.490.500,00 kn

Dosadašnje komunalno društvo PONIKVE d.o.o. osim djelatnosti promijenilo je naziv u **PONIKVE VODA d.o.o. za vodoopskrbu i javnu odvodnju**, adresa: Vršanska 14; 51500 Krk; uprava: mr.sc. IVICA Plišić dipl.ing.građ.; OIB 64125437677; MB 03292525; IBAN 1924020061100387862, te pod tom tvrtkom posluje od 01.01.2014. godine.

Osnovane su dvije nove tvrtke: **PONIKVE EKO OTOK KRK d.o.o. za obavljanje komunalnih djelatnosti (gospodarenje otpadom i energetikom)**, adresa: Vršanska 14; 51500 Krk; uprava: mr.sc. IVICA Plišić dipl.ing.građ.; OIB 04155352667; MB 4129466; IBAN HR9424020061100681489 **PONIKVE USLUGA d.o.o. za obavljanje zajedničkih uslužnih djelatnosti (knjigovodstveni poslovi, objedinjena naplata vodnih i komunalnih usluga, razni administrativni poslovi i sl.)**, adresa: Vršanska 14; 51500 Krk; uprava: mr.sc. IVICA Plišić dipl.ing.građ.; OIB 92143159456; MB 4129482; IBAN HR1224020061100681510.

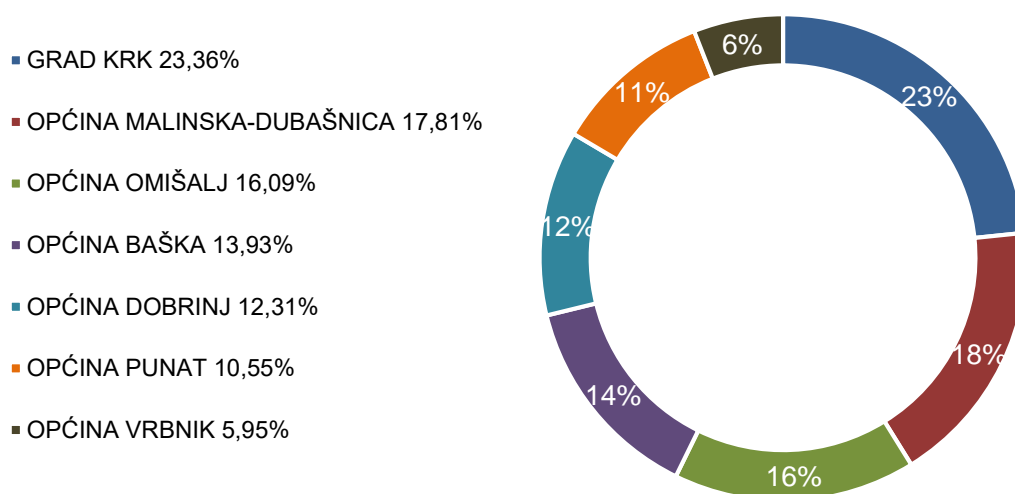
Članovi društva Ponikve d.o.o. Krk (sve jedinice lokalne samouprave na otoku Krku) su i dalje članovi novih društava u istim omjerima kao i u društvu prije podjele. Za obveze društva PONIKVE d.o.o. Krk (nastale do upisa podjele u registar) odgovaraju zajedno sve tvrtke na koja je ta obveza prenesena i to kao solidarni dužnici – ograničeno do iznosa vrijednosti dijela imovine koja je prešla na to društvo suglasno ugovoru o podjeli.

1.1. Temeljni kapital

TABLICA: VELIČINA POSLOVNIH ULOGA

Red.br.	OSNIVAČ - ČLAN	Ponikve voda d.o.o. Ponikve eko otok Krk d.o.o.	Ponikve usluga d.o.o.
		u postocima	u postocima
1.	GRAD KRK	23,36%	16,36%
2.	OPĆINA MALINSKA-DUBAŠNICA	17,81%	12,47%
3.	OPĆINA OMIŠALJ	16,09%	11,26%
4.	OPĆINA BAŠKA	13,93%	9,75%
5.	OPĆINA DOBRINJ	12,31%	8,61%
6.	OPĆINA PUNAT	10,55%	7,39%
7.	OPĆINA VRBNIK	5,95%	4,16%
8.	Ponikve voda d.o.o.	-	15,00%
9.	Ponikve eko otok Krk d.o.o.	-	15,00%
	UKUPNO	100%	100%

SLIKA: VELIČINA POSLOVNOG UDJELA U TEMELJNOM KAPITALU U POSTOCIMA ZA 2019. GODINU
(Ponikve voda d.o.o. / Ponikve eko otok Krk d.o.o.)



1.2. Registracija

Ponikve voda d.o.o. Krk registrirano je za obavljanje sljedećih djelatnosti:

- djelatnost javne vodoopskrbe
- djelatnost javne odvodnje
- korištenje opasnih kemikalija u postupku dezinfekcije vode
- izrada priključaka na vodne građevine
- ispitivanje zdravstvene ispravnosti vode za piće za vlastite potrebe
- umjeravanje vodomjera
- proizvodnja energije za vlastite potrebe

Ponikve eko otok Krk d.o.o. registrirano je za obavljanje sljedećih djelatnosti:

- prikupljanje i prijevoz miješanog komunalnog otpada,
- prikupljanje i prijevoz biorazgradivog komunalnog otpada,
- djelatnost gospodarenja biootpadom,
- djelatnost skupljanja otpada,
- djelatnost druge obrade otpada,
- djelatnost zbrinjavanja otpada odlaganjem,
- posredovanje u gospodarenju otpadom,
- djelatnost trgovanja otpadom,
- proizvodnja električne energije,
- trgovina električnom energijom,
- proizvodnja i promet gnojiva i poboljšivača tla,
- izgradnja, postavljanje i održavanje elektroničke komunikacijske infrastrukture,
- održavanje i upravljanje sustavom javne rasvjete,
- projektiranje, gradnja i stručni nadzor nad gradnjom,
- djelatnost certificiranja zgrada i ostalih građevina,
- djelatnost energetskeg pregleda zgrade i ostalih građevina,
- djelatnost redovitih pregleda sustava grijanja i hlađenja ili klimatizacije zgrade,
- energetske pregled javne rasvjete,
- proizvodnja postrojenja za korištenje obnovljivih izvora energije i kogeneraciju,
- projektiranje i razvoj projekata obnovljivih izvora energije i energetske učinkovitosti,
- proizvodnja energije,
- prijenos odnosno transport energije,
- skladištenje energije,
- distribucija energije,
- upravljanje energetskim objektima,
- opskrba energijom,
- trgovina energijom,
- organiziranje tržišta energijom,
- prijenos električne energije,
- distribucija električne energije,
- organiziranje tržišta električne energije,
- opskrba električnom energijom,
- istraživanje, razvoj i projektiranje u energetici,
- proizvodnja sustava sunčanog zračenja,
- proizvodnja, popravak, montaža i održavanje elektroenergetskih objekata,

- gradnja vodova za električnu struju,
- popravak električne opreme,
- elektroinstalacijski radovi,
- djelatnost elektroničke komunikacijske mreže i usluga,
- popravak elektroničke i optičke opreme i
- gradnja vodova za telekomunikacije
- iznajmljivanje bicikala

Ponikve Usluga d.o.o. Krk registrirano je za obavljanje sljedećih djelatnosti:

- računovodstvene i knjigovodstvene djelatnosti
- izdavanje softvera
- obrada podataka, usluge poslužitelja i djelatnosti povezane s njima

1.3. Organi društva

Ponikve voda, Ponikve eko otok Krk i Ponikve usluga imaju skupštinu društva i upravu (direktora). Skupštinu čine članovi društva (osnivača) – jedinice lokalne samouprave. Skupštinom predsjedava predsjednik. Predsjednika skupštine imenuje skupština na vrijeme od godinu dana. Na dan 31. prosinca 2019. godine članove skupštine zastupali su zastupnici po zakonu:

R.br.	OSNIVAČ - ČLAN	ZASTUPNIK/OVLAŠTENI PREDSTAVNIK
1.	GRAD KRK	DARIJO VASILIĆ – ZAKONSKI ZASTUPNIK
2.	OPĆINA BAŠKA	TONI JURANIĆ – ZAKONSKI ZASTUPNIK
3.	OPĆINA DOBRINJ	NEVEN KOMADINA – ZAKONSKI ZASTUPNIK
4.	OPĆINA MALINSKA-DUBAŠNICA	ROBERT ANTON KRALJIĆ – ZAKONSKI ZASTUPNIK
5.	OPĆINA OMIŠALJ	MIRELA AHMETOVIĆ – ZAKONSKA ZASTUPNICA
6.	OPĆINA PUNAT	MARINKO ŽIC – ZAKONSKI ZASTUPNIK
7.	OPĆINA VRBNIK	DRAGAN ZAHIJA - ZAKONSKI ZASTUPNIK

Na dan 31. prosinca 2019. godine predsjednik skupštine bio je TONI JURANIĆ, općinski načelnik Općine Baška.

Svaki član skupštine ostvaruje prava i dužnosti sukladno veličini poslovnog udjela u temeljnom kapitalu. Skupština društva odlučuje o svim bitnim stvarima kao što su financijski izvještaji, godišnji planovi poslovanja, investicijski i razvojni planovi, cijene vodnih i komunalnih usluga i slično. Poslove društva vodi uprava koja se sastoji od jednog direktora, kojeg skupština imenuje na vrijeme od 4 godine. Uprava zastupa društvo, rukovodi i organizira proces rada i poslovanja te obavlja i druge poslove na temelju zakona i ovlaštenja.

1.4. Djelatnost društava

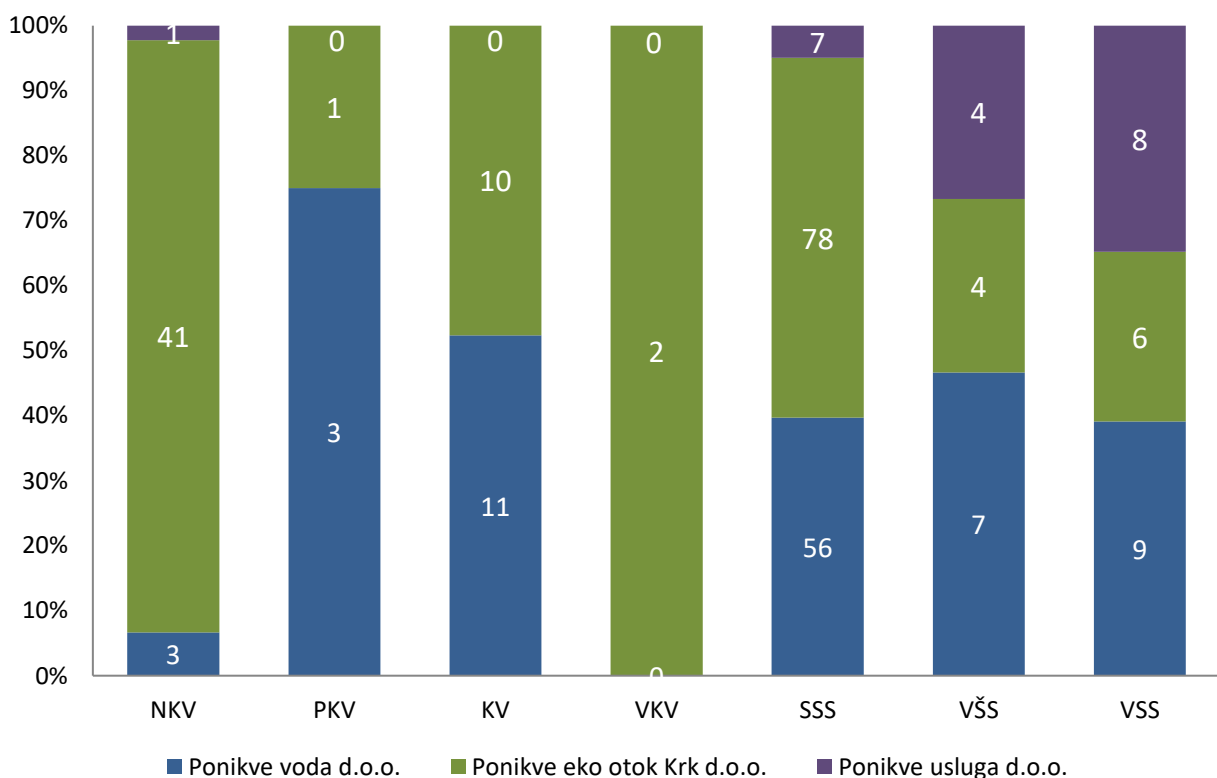
Ponikve voda d.o.o.	javna vodoopskrba, javna odvodnja otpadnih voda
Ponikve eko otok Krk d.o.o.	gospodarenje otpadom i energetika
Ponikve usluga d.o.o.	računovodstvene i ostale uslužne djelatnosti

1.5. Radnici – broj i kvalifikacija

Na dan 31. prosinca 2019. Ponikve voda d.o.o. Krk zapošljava 89 radnika, od toga 2 na određeno vrijeme, a ostali na neodređeno, Ponikve eko otok Krk d.o.o. Krk zapošljava 142 radnika, od toga 21 na određeno vrijeme i Ponikve usluga d.o.o. Krk zapošljava 20 radnika, od toga 2 na određeno vrijeme, a ostali na neodređeno.

Kvalifikacijska struktura za 2019.-tu je sljedeća:

DRUŠTVO	NKV	PKV	KV	VKV	SSS	VŠS	VSS	UKUPNO
Ponikve voda d.o.o.	3	3	11	0	56	7	9	89
Ponikve eko otok Krk d.o.o.	41	1	10	2	78	4	6	142
Ponikve usluga d.o.o.	1	0	0	0	7	4	8	20



SLIKA: KVALIFIKACIJSKA STRUKTURA ZAPOSLENIH 2019. godine

Ponikve voda d.o.o.

Bruto plaće, doprinosi i ostala materijalna prava djelatnika čine 20% ukupnih troškova. Prosječna mjesečna bruto plaća u 2019. godini iznosila je 9.158,08 kn (2018.= 9.148,93 kn), a prosječna mjesečna neto plaća iznosila je 6.752,73 kn (2018.= 6.733,19 kn).

Ponikve eko otok Krk d.o.o.

Bruto plaće, doprinosi i ostala materijalna prava djelatnika čine 43% ukupnih troškova. Prosječna mjesečna bruto plaća u 2019. godini iznosila je 7.335,75 (2018.= 7.525,35 kn), a prosječna mjesečna neto plaća iznosila je 5.456,42 kn (2018.= 5.602,35 kn).

Ponikve usluga d.o.o.

Bruto plaće, doprinosi i ostala materijalna prava djelatnika čine 51% ukupnih troškova. Prosječna mjesečna bruto plaća u 2019. godini iznosila je 10.619,86 kn (2018.= 10.970.82 kn), a prosječna mjesečna neto plaća iznosila je 7.471,60 kn (2018.= 7.713,07 kn).

Prosječna mjesečna bruto-plaća po zaposlenome u pravnim osobama Republike Hrvatske u 2019. godini iznosila je 8.766 kn, a isplaćena neto-plaća 6.457 kn.

1.6. Politika kvaliteta i zaštite okoliša





HRN EN ISO 9001:2008
 HRN EN ISO 14001:2004
 HRN EN ISO 50001:2011
 HACCP Codex Alimentarius

POLITIKA KVALITETE, ZAŠTITE OKOLIŠA I ENERGETSKE UČINKOVITOSTI

VODOOPSKRBA

Svim korisnicima osigurati dovoljnu količinu zdravstveno ispravne vode za piće, odgovarajućeg pritiska i protoka
 Raditi na širenju vodoopskrbnog sustava kako bi što veći broj kućanstava otoka Krka bio opskrbljen vodom iz javnog vodovoda.

ODVODNJA

Raditi na širenju sustava javne odvodnje, posebno priobalnoga dijela otoka Krka.
 Svu prikupljenu otpadnu vodu prije ispuštanja u prijemnik odgovarajuće pročistiti sa svrhom očuvanja okoliša.

GOSPODARENJE OTPADOM

Odvojeno prikupiti, odvoziti i zbrinuti sav komunalni otpad otoka Krka u skladu s projektom Eko otok Krk.
 Raditi na smanjenju otpada te njegovom odvojenom prikupljanju, vrednovanju i ponovnoj uporabi kako bi se trajno osigurala ekološka ravnoteža.

ENERGETIKA

Društvo se obvezuje pratiti i analizirati količinu i izvore energije koje koristi prilikom odvijanja poslovnih procesa te trajno činiti poboljšanja koja će pridonijeti smanjenju količina utrošene energije.

Radnici Društva imaju obvezu trajnog unapređenja radnih procesa i pružanja usluga svojim korisnicima.

Opredjeljenje Društva je poslovanje u skladu s važećim zakonskim propisima i zahtjevima zainteresiranih strana, poboljšati stanje okoliša svojim djelovanjem, koristiti resurse sukladno principima održivog razvoja i energetske učinkovitosti.

Društvo se obvezuje sprečavati onečišćenje okoliša, a ukoliko je do njega ipak došlo smanjiti njegov utjecaj na okoliš i ljude.

Poslovanjem Društvo provodi programe energetske neovisnog otoka Krka i otoka Krka s 0% emisije stakleničkih plinova. Društvo podupire nabavu energetske učinkovitih proizvoda i usluga te prilikom svakog projektiranja u obzir uzima unaprjeđenje vlastitih energetske performansi, a sve u cilju poslovanja prema najvišim standardima energetske učinkovitosti.

S politikom kvalitete, zaštite okoliša i upravljanja energijom poznati su svi radnici, kao i osobe koje rade u ime Društva te su odgovorni postupati u skladu s njome.

Politika kvalitete, zaštite okoliša i upravljanja energijom dostupna je korisnicima usluga na web stranici Društva.

PONIKVE VODA d.o.o.
 PONIKVE EKO OTOK KRK d.o.o.
 PONIKVE USLUGA d.o.o.

Izradio:
 Tehnički direktor
 D. Kosić

Odobrio:
 Direktor
 F. Mrakovčić

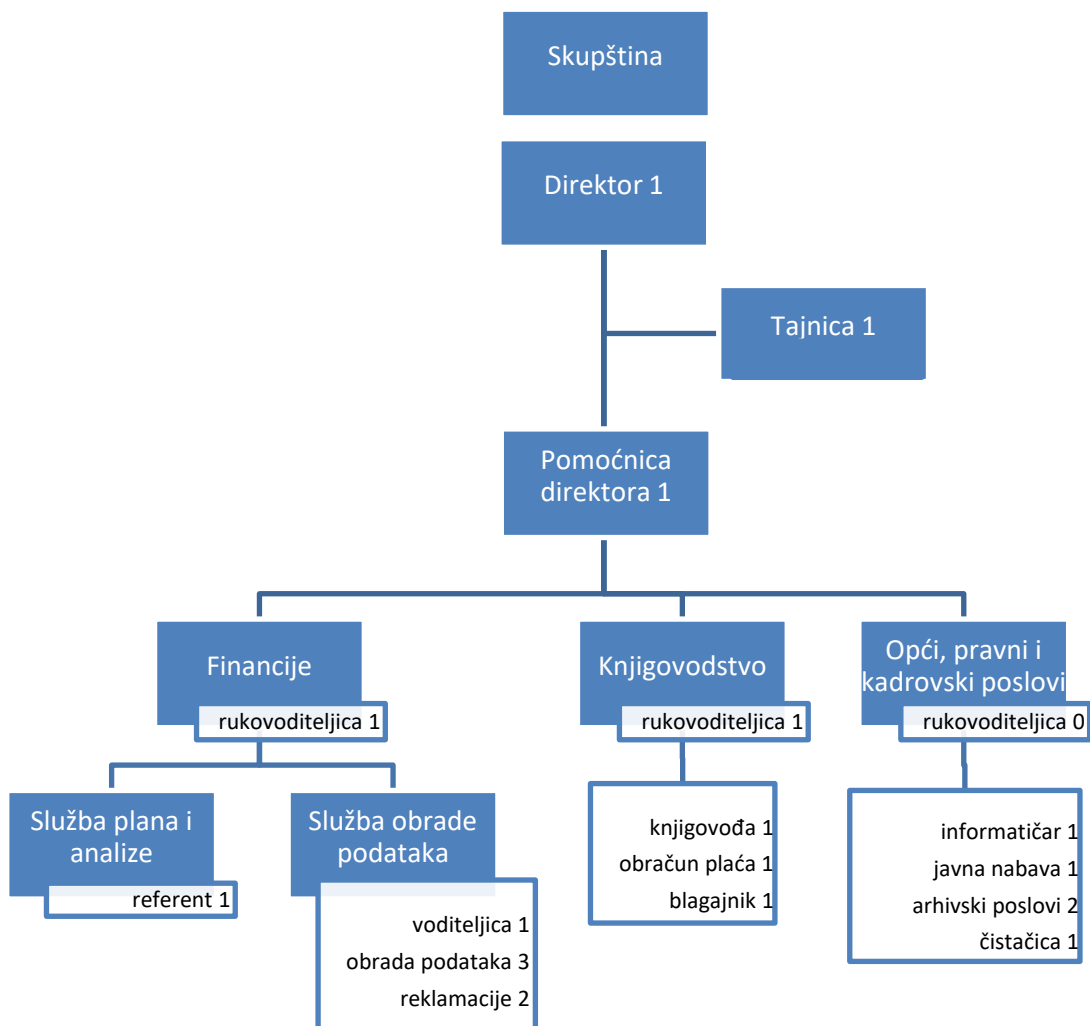
Izdanje:
 1.12.2015.
 Rev. 03





II. PONIKVE USLUGA D.O.O.

ORGANIZACIJSKA STRUKTURA



1. FINANCIJSKO IZVJEŠĆE O POSLOVANJU

Ponikve usluga d.o.o. obavlja usluge: knjigovodstva, izdavanja računa objedinjene naplate, pripreme ovrha, javne nabave i održavanja upravne zgrade isključivo za Ponikve eko otok Krk d.o.o. i Ponikve voda d.o.o. Na dan 31.12.2019. godine društvo zapošljava 20 radnika.

U 2019. godini ostvareni su ukupni troškovi od 5.972.994 kn. Troškovi su pokriveni ukupnim prihodima u iznosu od 5.987.842 i to:

- usluga objedinjene naplate, pripreme ovrha, javne nabave, vođenje knjigovodstva iz ugovora prema Ponikve voda i Ponikve eko otok Krk 5.929.860 kn:
 - o Ponikve voda 59,05% odnosno 3.501.593 kn
 - o Ponikve eko otok Krk 40,95% odnosno 2.428.267 kn
- naplaćeni sudski troškovi ovrha 28.862 kn
- ostali prihodi 29.120 kn.

Dobit društva prije oporezivanja iznosi 14.847 kn, a nakon oporezivanja je jednaka nuli.

1.1. Rashodi

PONIKVE USLUGA - rashodi		ostvareno	rebalans	ostvareno	ostv.	ostv.
		2018.	plana 2019.	2019.	/ ostv. 2018.	/ reb. plan 2019.
1.	MATERIJAL	66.898	60000	60.547	91%	101%
	Rezervni djelovi, auto gume	9.378	7.000	1.968		
	Potrošni materijal za kompjutere	29.017	27.000	35.240		
	Materijal za čišćenje i održavanje	15.803	16.000	14.699		
	Ostali potrošni materijal	4.077	3.000	2.289		
	Sitan inventar	8.625	7.000	6.351		
2.	UREDSKI MATERIJAL	205.150	200.000	172.141	84%	86%
3.	ZAŠTITNA ODJEĆA	321	196	196	61%	100%
4.	ENERGIJA, GORIVO I MAZIVO	237.749	207.000	194.889	82%	94%
	Struja	191.495	192.000	182.557		
	Gorivo	46.254	15.000	12.332		
5.	KOMUNALNE USLUGE	80.472	80.580	79.576	99%	99%
	Zbrinjavanje otpada	5.528	5.280	5.278		
	Održavanje okoliša	64.925	65.300	65.292		
	Voda	10.019	10.000	9.007		
6.	PRIJEVOZNE USLUGE	4.370	4.500	4.440	102%	99%
7.	POŠTARINA	1.221.927	1.121.000	1.098.775	90%	98%
	Poštarija-pisma	962.029	870.000	853.138		
	Poštanska naknada 1,7%	259.898	250.000	244.717		

PONIKVE USLUGA - rashodi	ostvareno	rebalans	ostvareno	ostv.	ostv.
	2018.	plana 2019.	2019.	2019. / ostv. 2018.	2019. / reb. plan 2019.
e-račun		1.000	920		
8. TELEKOMUNIKACIJE	92.506	95.000	92.035	99%	97%
9. USLUGE ODRŽAVANJA	396.702	420.000	396.969	100%	95%
Održavanje komp. Programa i WEB-a	327.964	350.000	340.662		
Protupožarni aparati	2.657	3.000	2.091		
Popravak i servis vozila	1.464	2.000	1.490		
Servis opreme i aparata	46.564	45.000	45.704		
Održavanje upravne zgrade	18.053	20.000	7.021		
10. TEHNIČKI PREGLEDI VOZILA	2.555	2.155	2.155	84%	100%
11. CESTARINA,TUNEL,PARKING	4.496	3.000	1.825	41%	61%
12. OSTALE USLUGE	110.797	125.066	140.463	102%	89%
Zdravstvene usluge	25.559	25.000	24.333		
Grafičke usluge, tisak, design	7.390	5.000	1.465		
Oglasi, javna nabava	23.440	23.500	22.921		
RTV pretplata	1.920	1.920	1.920		
Sudski troškovi i pristojbe	3.524	20.000	20.814		
Javni bilježnik, odvjetnik	40.736	50.000	47.041		
Zaštita na radu/zaštita od požara	7.520	21.260	21.260		
Ostale usluge	708	708	708		
13. AMORTIZACIJA	330.791	300.000	303.712	92%	101%
14. TROŠKOVI SLUŽBENOG PUTA	12.709	6.000	6.804	54%	113%
15. PRIJEVOZ NA/S POSAO	306	0	0		
16. REPREZENTACIJA	23.437	30.000	33.602	143%	112%
17. PREMIJE OSIGURANJA	54.541	81.000	80.907	148%	100%
18. RAZNI POREZI I DAVANJA	0	0	0		
19. RAZNI DOPRINOSI I NAKNADE	65.774	65.692	72.934	111%	98%
Slivne vode	11.817	11.817	11.817		
Doprinos za šume	1.581	1.600	1.587		
HGK	504	504	504		
Ostale članarine	2.380	1.700	1.660		
Komunalna naknada	49.491	49.500	49.491		
Naknada nezapoš.osoba s invaliditetom		9.000	7.875		
20. BANKARSKE USLUGE I PROVIZIJE	119.022	125.000	116.970	98%	94%

PONIKVE USLUGA - rashodi		ostvareno	rebalans	ostvareno	ostv.	ostv.
		2018.	plana 2019.	2019.	/ ostv.	/ reb. plan
					2018.	2019.
21.	STRUČNO OBRAZOVANJE	39.858	30.000	32.757	82%	109%
22.	BRUTO PLAĆE	2.369.697	2.550.000	2.548.766	108%	100%
23.	OST.DOPRINOSI NA BRUTO PLAĆU	354.397	380.000	363.551	103%	96%
24.	BRUTO PLAĆE U NARAVI S DOPRINOSIMA	51.329	43.000	40.019	78%	93%
25.	MATERIJALNA PRAVA ZAPOSLENIH	119.367	131.900	126.285	106%	96%
	Poklon bon	11.100	12.300	11.685		
	Prigodna nagrada (neoporezivo)	42.500	50.000	47.500		
	Nagrada radnicima za rad	36.000	40.000	37.500		
	Jubilarnе nagrade	2.000	11.000	11.000		
	Prigodni poklon djeci	6.000	6.600	6.600		
	Otpremnina	0	0	0		
	Naknada studentima	7.567	0	0		
	Smrtni slučaj, pomoć za bolovanje	3.000	0	0		
	dobrovoljni mirovinski III stup	11.200	12.000	12.000		
26.	KAMATE	1	500	457	49712%	91%
27.	NEG.TEČAJNE RAZLIKE	1.090	2.000	1.853	170%	93%
28.	NEOTP.VRIJED. IMOVINE	742	1.000	356	48%	36%
29.	IZVANREDNI RASHODI	293	500	10	3%	2%
UKUPNI RASHODI		5.967.297	6.095.840	5.972.994	100%	98%

1.2. Prihodi

1.3. PONIKVE USLUGA - prihodi		ostvareno	rebalans	ostvareno	ostv.	ostv.
		2018.	plana 2019.	2019.	/ ostv.	/ reb. plan
					2018.	2019.
1.	PONIKVE VODA d.o.o. - ugovor	3.508.296	3.570.000	3.501.593	100%	98%
2.	PONIKVE EKO OTOK KRK d.o.o. - ugovor	2.297.257	2.476.000	2.428.267	106%	98%
3.	PONIKVE EKO OTOK KRK d.o.o. - izjave	108.925	0	0		
4.	OSTALO (najam, naknada štete,napl.sud.troš.)	63.270	60.000	57.982	92%	97%
UKUPNI PRIHODI		5.977.748	6.106.000	5.987.842	100%	98%
DOBIT PRIJE OPOREZIVANJA		10.451	10.160	14.847	142%	146%

1.4. Izvještaj o ovrhama

TABLICA: OVRHE U RAZDOBLJU OD 01.01.2014. – 31.12.2019.

godina	broj ovrha	ukupno utuženo	riješeno	ostalo za riješiti	broj parnica	postotak
2014	63	86.001,33	70.211,60	15.789,73	6	81%
2015	385	480.689,38	389.915,58	90.773,80	4	81%
2016	242	331.097,26	269.868,12	61.229,14	39	81%
2017	222	258.780,90	186.781,05	71.999,04	20	72%
2018	246	324.657,48	220.835,55	101.988,45	25	68%
2019	225	271.551,20	126.379,26	145.171,94	18	46%
ukupno	1383	1.750.944,10	1.263.992,00	486.952,10	112	72%

Izvještaj je sačinjen na temelju podataka na dan 31.12.2019. godine.

Nema usporedbe s prijašnjim godinama budući da se podaci o ovrhama do 31.12.2013. godine odnose na Ponikve d.o.o. u kojoj su se obavljale vodne i komunalne djelatnosti.

U području ovrha razlikuju se sljedeće situacije:

- za utuživanje vodnih i komunalnih usluga izvršenih građanima nakon od 01.01.2014. kao ovrhovoditelj nastupa Ponikve usluga d.o.o. na temelju ugovora o poslovnoj suradnji
- za utuživanje usluga obavljenih pravnim osobama nakon 01.01.2014. kao ovrhovoditelj nastupa Ponikve voda ili Ponikve eko otok Krk ovisno o vrsti usluge

Naplaćena potraživanja raspoređuju se na svako društvo ovisno o naplaćenoj vrsti usluge.

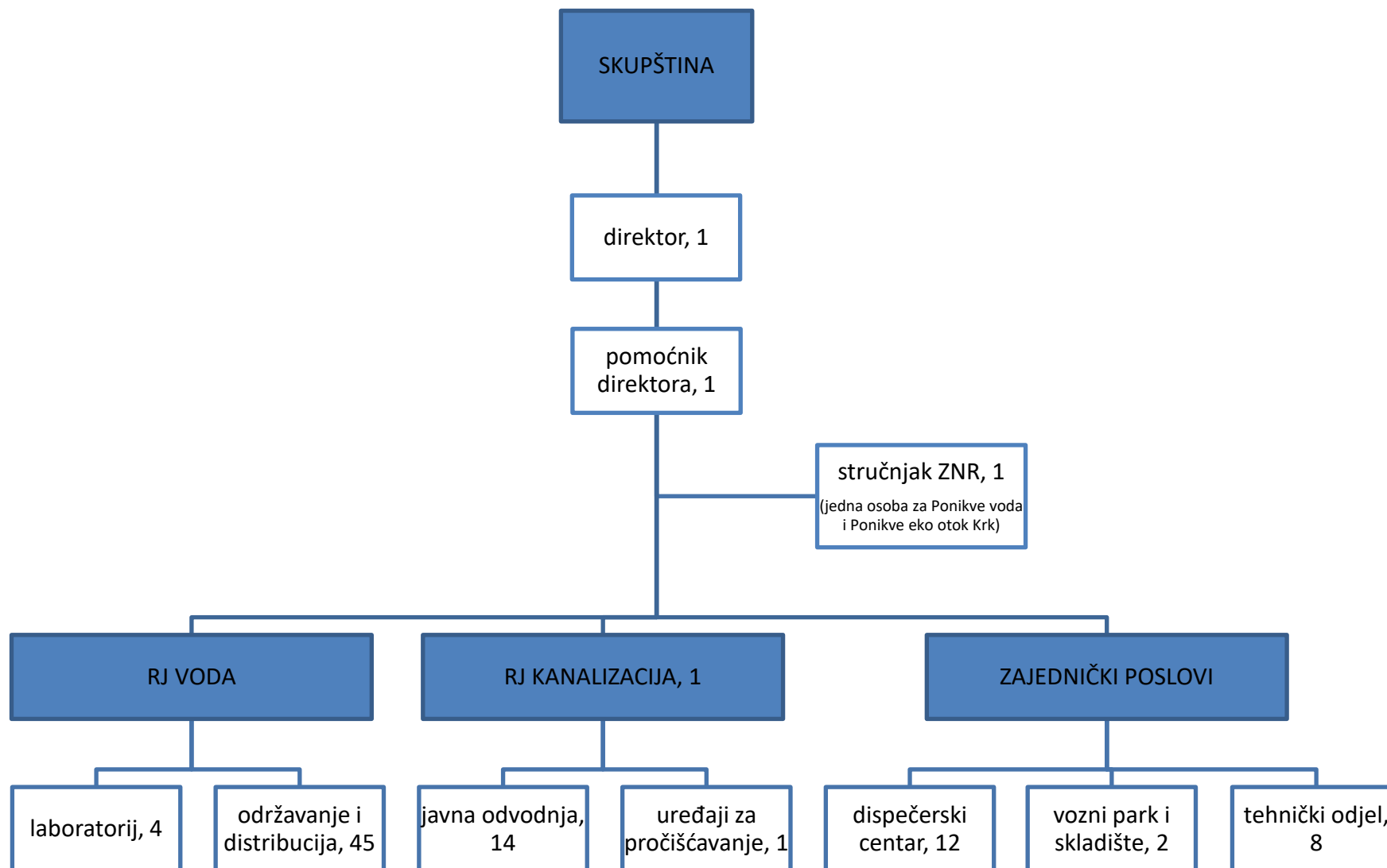
Naplata pravomoćnih rješenja je različita ovisno o dostupnim podacima o imovini ovršenika. Najlakše i učinkovitije je ovrhu izvršavati na novčanim sredstvima, ali nije uvijek provediva s obzirom na stanje računa, osobito u današnje vrijeme zbog ogromnog broja blokiranih računa i pravnih osoba i građana. Takođe valja spomenuti i predstečajne nagodbe te brisanje pravnih osoba iz sudskog registra po službenoj dužnosti (bez imovine i mogućnosti naplate).

Jedan od problema je naplata ovršenima – strancima budući da u Hrvatskoj imaju nekretninu i pokretnine. Protiv stranih ovršenika, državljana zemalja članica EU se može podnijeti europski platni nalog. Podnesen je jedan europski platni nalog protiv ovršenice državljanke Slovenije.

Do sada se ovrha nije tražila na nekretninama (ili rijetko) jer su vrijednosti ovršnih postupaka male, a izmjenama Ovršnog zakona je dodatno ograničena na vrijednost potraživanja od minimalno 20.000,00 kuna uz uvjete koji se procjenjuju u pojedinom postupku. U nekim slučajevima se traži izricanje mjere osiguranja za naplatu potraživanja sa zabilježbom u zemljišnoj knjizi.

Naplata na pokretninama je također neizvjesna i obavlja se po posebnom postupku u kojemu je potrebno osigurati čuvanje zaplijenjenih stvari ili angažirati javnog komisionara, a naplata ovisi o činjenici da li će se prodati nađene pokretnine (ako ih ima). Iz prodaje pokretnine se najprije naplaćuju troškovi, a ovrhovoditelj naplaćuje ostatak.

III. PONIKVE VODA D.O.O.



1. PROGRAMI KVALITETE

HRN EN ISO 9001:2015

1.1.1. HRN EN ISO 9001:2015



Sustav upravljanja kvalitetom prvi put je certificiran 7. lipnja 2002. godine. Ponikve voda d.o.o. se recertificirala 2017. godine prema novoj normi ISO 9001:2015

Tijekom 2017. godine implementirali su se zahtjevi nove norme, revidirane su radne upute, procedure i obrasci prema novim zahtjevima norme.

Izrađena je Upravina ocjena Društva prema novoj normi u kojoj je obrađeno postojeće stanje, analiza, problemi i prijedlozi za poboljšanja.

Educirani auditori proveli su interne audite paralelno u sva tri sustava prema definiranom Planu audita.

Konstatirano je da svi dokumenti ostaju važeći i primjenjivi u tvrtkama Ponikve voda, Ponikve eko otok Krk i Ponikve usluga.

Politika kvalitete je također primjenjiva na sve tri organizacije za sve tri certificirane norme (ISO 9001, ISO 14001 i HACCP) te sadrži opredjeljenja za istim zahtjevima u vodoopskrbi, odvodnji i gospodarenju otpadom.

Promjene unutar Poslovnika kvalitete i zaštite okoliša provedene su sukladno proceduri PR.03.

Upravljanje dokumentacijom i podacima.

Nadzorni audit održao se 09. srpnja 2019. godine sukladno zahtjevima norme ISO 9001:2015 prema planu i **nisu utvrđene nesukladnosti**.

„Politika i ciljevi su objavljeni i dostupni, realizacija ciljeva praćena i dokumentirana.

Utvrđeno je jasno opredjeljenje posloводства za unapređenjem kvalitete usluga i infrastrukture sustava, povećanje zadovoljstva korisnika usluga i zaštitu okoliša, točnije unapređenje stanja okoliša i okolišnih uvjeta.

U 2019. godini Društvo je razmatralo načine revizije dokumentiranih informacija te se obavezalo do kraja godine u potpunosti provesti reviziju i prilagodbu. Radnje koje se operativno provode za obradu identificiranih procesnih rizika djelotvorne su.

Ciljevi kvalitete se postavljaju i njihova se realizacija prati.

Trajna poboljšanja i sustavan rad na postizanju ciljeva te implementiranost sustavnog pristupa organizaciji, održavanje visokih organizacijskih standarda neke su od jakih strana sustava.

Broj certifikata: CR020460Q Version No 1 koji vrijedi do 17. srpnja 2020. za opseg „vodoopskrba i odvodnja“

1.1.2. HRN EN ISO 14001:2015



Sustav zaštite okoliša certificiran je prvi put 18. srpnja 2011. godine.

Ponikve voda d.o.o. se recertificirala 2017. godine prema novoj normi ISO 14001:2015

Izrađena je sva potrebna dokumentacija, educirani zaposlenici te su osposobljeni auditori i vanjski suradnik proveli intene audite prema planu. Opseg djelatnosti ostao je isti: „vodoopskrba i odvodnja“.

Nadzorni audit sustava zaštite okoliša prema novoj normi ISO 14001:2015 proveden je 09. srpnja 2019. prema planu i **nisu utvrđene nesukladnosti**. Dokumentacija sustava primjerena je zahtjevima norme ISO 14001:2015.

„Auditorski tim je proveo audit temeljem procesa usmjerivši se na značajne aspekte, rizike i cljeve. Politika kvalitete, zaštite okoliša i energetske učinkovitosti integrirani je dokument koji se odnosi na tri implementirana sustava upravljanja.

Politika je primjerena naravi te utjecaju na okoliš i svrsi organizacije.

Jake strane sustava predstavlja izrazito opredjeljenje menadžmenta i vodećih ljudi u organizaciji ali i svijest svih zaposlenika. Sama djelatnost organizacije značajno je usmjerena na zaštitu okoliša što je vidljivo u svakoj komunikaciji sa zaposlenicima.“

Tijekom audita **nisu utvrđene nesukladnosti**.

Auditorski tim zaključuje kako je organizacija uspostavila i održava vlastiti sustav upravljanja u skladu sa zahtjevima standarda, te je prikazala sposobnost sustava u postizanju organizacijske politike i ciljeva.“

Broj certifikata: CR019555E Version No 1 koji vrijedi do 17. srpnja 2020. za opseg „vodoopskrba i odvodnja“

1.1.3. HACCP Codex Alimentarius Annex to CAC/RCP 1-1969 (Rev. 4-2003)



Krajem 2004. godine započelo se s uvođenjem kontrole kvalitete vode prema načelima HACCP-a, a 16. prosinca 2005. godine sustav je prvi put certificiran. Dana 09. srpnja 2019. godine održao se audit sukladno planu audita, a prema BV Certification procedurama i prema zahtjevima norme CAC/RCP 1-1969 (Rev. 4-2003).

„HACCP sustav dokumentiran je primjereno potrebama i zahtjevima proizvoda i procesa.

Proces se nadzire vođenjem propisanih evidencija, te jasnim procesima kontrole u procesu – primarno telemetrijom, te definiranim planom uzorkovanja, što rezultira uspješnom primjenom HACCP sustava.

Zakonski se provodi redovan monitoring od nadležnog županijskog zavoda za javno zdravstvo.

Sve evidencije se uredno vode, te se zapisi i procesi verificiraju kako je propisano.

Pregledom HACCP studije sa pripadajućim dokumentima te obilaskom lokacija i razgovorom sa nadležnim osobama **nisu utvrđene nesukladnosti**.“

Broj certifikata: 1442 Version NO 01 koji vrijedi do 17. srpnja 2020. za opseg „vodoopskrba“

2. FINANCIJSKO IZVJEŠĆE O POSLOVANJU

2.1. Rashodi

UKUPNO RASHODI	ostvareno 2018.	rebalans plana 2019.	ostvareno 2019.	Indeks	
				ost.2019./ ost.2018.	ost.2019./ reb.pl.2019.
1. MATERIJAL SA SKLADIŠTA	2.515.314	2.350.000	2.495.171	99%	106%
2. OSTALI MATERIJAL	1.976.610	2.056.850	2.054.423	104%	100%
Materijal za obradu vode, aktivni ugljen	191.606	190.000	195.290		
Materijal za obradu zraka	8.900	3.000	3.000		
Asfalt	38.712	45.000	47.396		
Tampon	37.312	40.000	39.375		
Pijesak	30.622	40.000	49.362		
Jalovina	41.409	65.000	94.153		
Beton	77.342	80.000	69.871		
Laboratorijski materijal	123.536	130.000	103.557		
Elektro materijal	93.252	100.500	62.351		
Rezervni djelovi, auto gume	686.525	800.000	886.768		
Materijal za baždarnicu	127.632	80.000	60.609		
Brtve	64.436	70.000	74.820		
Materijal za hidrante	28.295	25.000	8.992		
Materijal za računala	28.682	45.350	49.377		
Ostali potrošni materijal	308.814	250.000	215.136		
Materijal za održavanje ventila	8.940	15.000	2.441		
Sitan inventar	80.596	78.000	91.927		
3. UREDSKI MATERIJAL	3.047	19.440	16.849	553%	87%
4. ZAŠTITNA ODJEĆA	170.499	200.000	191.006	112%	96%
5. ENERGIJA, GORIVO I MAZIVO	3.412.910	3.732.500	3.612.676	106%	97%
Struja	2.366.883	2.550.000	2.416.231		

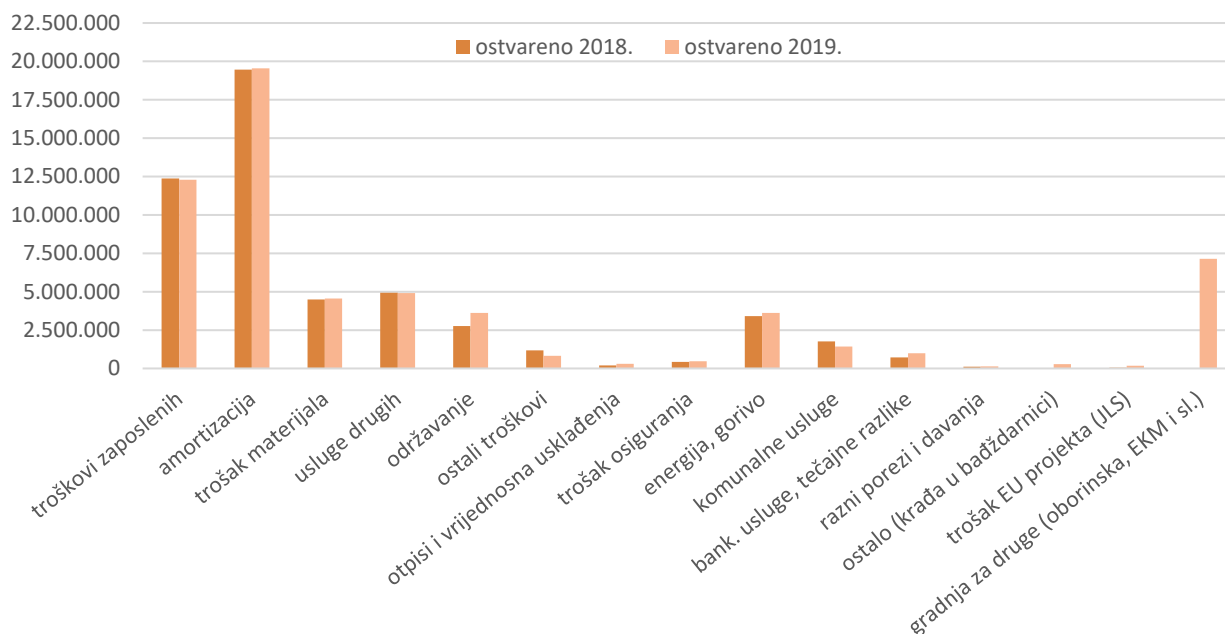
UKUPNO RASHODI	ostvareno 2018.	rebalans plana 2019.	ostvareno 2019.	Indeks	
				ost.2019./ ost.2018.	ost.2019./ reb.pl.2019.
Benzin	168.977	162.500	145.440		
Dizel	865.866	1.010.000	1.040.645		
Mazivo, plin	11.184	10.000	10.360		
6. KOMUNALNE USLUGE	1.769.581	1.433.467	1.418.779	80%	99%
Dezinsekcija	46.560	54.760	54.760		
Korištenje deponije	31.289	47.000	57.940		
Održavanje zelenih površina	115.353	128.161	101.632		
Voda s kopna	1.406.809	1.030.561	1.030.561		
Kontrola voda, nadzor DDD mjera	169.570	172.985	173.886		
7. USLUGE PRIJEVOZA	26.110	25.000	17.592	67%	70%
8. POŠTARINA	15.859	43.500	44.636	281%	103%
Poštarina-pisma	12.917	33.000	35.020		
Poštanska naknada 1,7%	2.942	500	305		
e-Račun		10.000	9.312		
9. TELEKOMUNIKACIJE	72.790	86.605	78.206	107%	90%
10. USLUGE ODRŽAVANJA	2.762.392	3.615.698	3.626.024	131%	100%
Elektro radovi i elektrooprema	274.264	250.000	309.721		
Održavanje komp.programa i telemetrije	503.637	500.000	512.675		
Katodna zaštita	50.716	40.000	41.992		
Tokarenje	3.198	8.000	6.925		
Protupožarni aparati	14.159	13.000	12.582		
Tahografi teretnih vozila	6.203	9.000	8.207		
Popravak pumpi	391.222	380.000	321.538		
Baždarenje vodomjera	32.065	40.000	36.802		
Popravak i servis vozila	209.072	245.000	255.573		

UKUPNO RASHODI	ostvareno 2018.	rebalans plana 2019.	ostvareno 2019.	Indeks	
				ost.2019./ ost.2018.	ost.2019./ reb.pl.2019.
Podvodni radovi	263.350	97.020	97.020		
Servis opreme i mjernih instrumenata	132.939	195.000	184.543		
Usluge radnog stroja	0	70.000	64.515		
Protektiranje guma	9.280	12.800	18.000		
Održavanje CS i zasunskih komora	798.613	1.230.000	1.228.919		
Održavanje upravne zgrade	4.632	35.000	36.133		
Ispitivanje vodoneprop. kan.kolektora	69.042	490.878	490.878		
11. OSTALI TROŠKOVI	125.865	85.781	74.239	59%	87%
Promidžbe-donacije	121.739	80.000	68.458		
Naknade šteta	4.126	5.781	5.781		
12. TEH. PREGLEDI VOZILA	95.265	100.000	97.561	102%	98%
13. CESTARINA, TUNEL, PARKING	11.703	9.500	12.878	110%	136%
14. OSTALE USLUGE	1.242.434	8.218.390	8.310.273	669%	101%
Zdravstvene usluge	178.928	153.000	146.226		
Intelektualne usluge	30.142	98.000	97.212		
Usluge revizije	60.000	60.000	60.000		
Grafičke usluge, tisak, design	40.474	25.000	18.637		
Oglasi, javna nabava	25.266	30.000	29.550		
RTV pretplata	19.200	30.640	30.640		
Sudski troškovi i pristojbe	28.221	35.000	28.885		
Javni bilježnik, odvjetnik	59.640	40.000	30.522		
Zaštita na radu/zaštita od požara	29.602	75.000	64.935		
Ostale usluge	141.023	80.000	77.321		
Usluge gradnje za druge (oborin,rasv. i sl.)	41.300	7.000.000	7.136.383		
Usluga najma, korištenje cest.zemljišta	573.239	572.500	570.713		

UKUPNO RASHODI	ostvareno 2018.	rebalans plana 2019.	ostvareno 2019.	Indeks	
				ost.2019./ ost.2018.	ost.2019./ reb.pl.2019.
SIVIK	15.400	19.250	19.250		
15. AMORTIZACIJA	19.456.950	19.500.000	19.553.474	100%	100%
16. TROŠKOVI SLUŽBENOG PUTA	15.821	17.000	24.543	155%	144%
17. PRIJEVOZ S/NA RAD	71.041	80.000	79.699	112%	100%
18. REPREZENTACIJA	289.726	180.000	158.136	55%	88%
19. PREMIJE OSIGURANJA	417.080	460.000	465.298	112%	101%
20. KONCESIJSKE NAKNADE	152.577	160.000	158.347	104%	99%
21. RAZNI DOPRINOSI I NAKNADE	92.048	91.326	93.891	102%	103%
Slivne vode	2.339	2.339	2.339		
Doprinos za šume	13.829	14.000	15.981		
HGK	12.996	12.996	12.996		
Ostale članarine	13.394	12.500	13.084		
Komunalna naknada	49.491	49.491	49.491		
22. BANKARSKE USLUGE I PROVIZIJE	168.733	377.500	375.379	222%	99%
23. TROŠAK EU PROJEKTA (JLS)	48.956	185.000	181.515	371%	98%
24. STRUČNO OBRAZOVANJE	78.666	55.000	63.712	81%	116%
25. OTPIS POTRAŽ.-VRIJED.USKLAĐENJE	204.054	200.000	309.024	151%	155%
26. UG. O DJELU S DOPRINOSIMA	6.114	2.500	3.878	63%	155%
27. BRUTO PLAĆE	9.990.628	10.000.000	10.000.624	100%	100%
28. OST.DOPRINOSI NA BRUTO PLAĆU	1.495.971	1.500.000	1.436.988	96%	96%
29. BRUTO PLAĆE U NARAVI S DOPRINOSIMA	108.463	108.500	84.325	78%	78%
30. MATERIJALNA PRAVA ZAPOSLENIH	613.067	612.318	610.153	100%	100%
Poklon bon	70.800	73.500	68.685		
Prigodna nagrada (neoporezivo)	216.000	226.250	225.000		
Nagrada za rad	176.000	178.000	177.500		

UKUPNO RASHODI	ostvareno 2018.	rebalans plana 2019.	ostvareno 2019.	Indeks	
				ost.2019./ ost.2018.	ost.2019./ reb.pl.2019.
Jubilarne nagrade	40.000	27.000	27.000		
Prigodni poklon djeci	27.600	26.400	28.800		
Otpremnina	40.000	16.000	16.000		
Smrtni slučaj, pomoć za bolovanje	13.500	6.000	8.000		
Naknada studentima	7.567	20.768	20.768		
Dobrovoljno mirovinsko osig. III stup	21.600	38.400	38.400		
31. DOPRINOSI NA OTPREMNIKU	0	0	0		
32. NAK. ZAPOŠL.OSOBA S INVALIDITETOM	29.681	31.500	31.221	105%	99%
33. KAMATE	506.964	587.000	562.496	111%	96%
34. NEGATIVNE TEČAJNE RAZLIKE	875	86.000	57.264	6547%	67%
35. NEOTPISANA VRIJEDNOST IMOVINE	419.939	50.000	197.105	47%	394%
36. RASHOD PROTEKLIH GOD. I INVENT.	1.198	20.000	5.859	489%	29%
37. KRAĐA U BAŽDARNICI		300.000	288.800		96%
38. IZVANREDNI RASHODI	268	6.500	6.168	2298%	95%
39. PONIKVE USLUGA d.o.o.	3.508.296	3.570.000	3.501.593	100%	98%
UKUPNI RASHODI	51.877.494	60.156.875	60.299.803	100%	116%
UKUPNI PRIHODI	52.297.169	59.875.200	60.306.565	100%	115%
DOBITAK/GUBITAK	419.675	-281.675	6.762		

U 2019. godini ostvareni su ukupni rashodi u visini od 60.299.803 kn.



SLIKA: STRUKTURA TROŠKOVA 2019. GODINE

Ukupan **trošak materijala** čini 7,5% ukupnih troškova i iznosi 4.549.595 kn. U troškove materijala spadaju i materijali koji su korišteni za održavanje i popravke na vodovodnoj i kanalizacijskoj mreži, materijal za priključke, materijal za baždiranje vodomjera, materijal za održavanje hidranata kao i ostali materijal (za obradu vode, aktivni ugljen, laboratorijski materijal, rezervni dijelovi, auto gume, elektro materijal, sitan inventar, pijesak, beton, brtve te ostali potrošni materijal). Trošak materijala sa skladišta na razini je prošlogodišnjeg.

Dio ovih troškova pokriven je prihodima (priključci i prodani materijal iz skladišta).

Troškovi energije, goriva i maziva čine 6% ukupnih troškova i iznose 3.612.676 kn. Troškovi su veći od prošlogodišnjih za 6% prije svega zbog povećanja potrošnje dizel goriva.

U 2019. godini kupljeno je 224.035 m³ **vode s kopna** (2018. -305.828 m³) te je ostvaren trošak u iznosu od 1.030.561 kn što je 27% manje od prošle godine.

Trošak poštarine je veći od prošlogodišnjeg zbog slanja obavijesti o stečenim uvjetima za priključenje na sustav javne odvodnje.

Troškovi održavanja čine 6 % ukupnih troškova i za 31% su veći od prošlogodišnjih zbog troška sanacije vodosprema i troška ispitivanja vodonepropusnosti kanalizacijskih kolektora. Trošak održavanja CS i zasunskih komora uključuje i održavanje UPOV-a te sanaciju vodospreme Šilo (230.018 kn) i vodospreme Stara Baška (253.571 kn) gdje se postavlja nova hidroizolacija. Sanacija vodosprema s postavljanjem nove hidroizolacije nastaviti će se i u 2020. godini.

Popravci pumpi te popravci vozila i opreme djelomično su pokriveni prihodima iz naknada šteta od osiguranja.

Amortizacija u iznosu od 19.553.474 kn čini 32% ukupnih rashoda. Ukupan trošak amortizacije pokriven je s 28% odgođenih prihoda.

Trošak koncesijskih naknada odnosi se na koncesije na pomorskim dobrima na kojima se nalaze ispusti budućih uređaja za pročišćavanje otpadnih voda odnosno sadašnjih uređaja za predtretman otpadnih voda i crpne stanice.

EU projekt „Projekt prikupljanja, odvodnje i pročišćavanja otpadnih voda na području otoka Krka“ započeo je u jesen 2017. godine. U 2019. godini za potrebe EU projekta ostvaren je trošak kamata od 181.515 kn. Kamate su u cijelosti pokrivena prihodom JLS-a.

Vrijednosno usklađenje u iznosu od 309.024 kn obuhvaća potraživanja za koja su pokrenuti ovršni postupci ili potraživanja koja su prijavljena u (pred)stečajnu nagodbu. Značajni kupci koji su vrijednosno usklađeni su: Nogometni klub Krk 92.203, Nogometni klub OŠK Omišalj 64.219 kn, Apartmansko naselje Lavande Malinska 34.197 kn. Zbog nemogućnosti naplate Društvo je otpisalo potraživanja u ukupnoj vrijednosti od 47.627 kn.

Bankarske usluge i provizije povećane su zbog troškova obrade kreditnih linija za pokriće financijskih korekcija donesenih u sklopu EU projekta (239.000 kn).

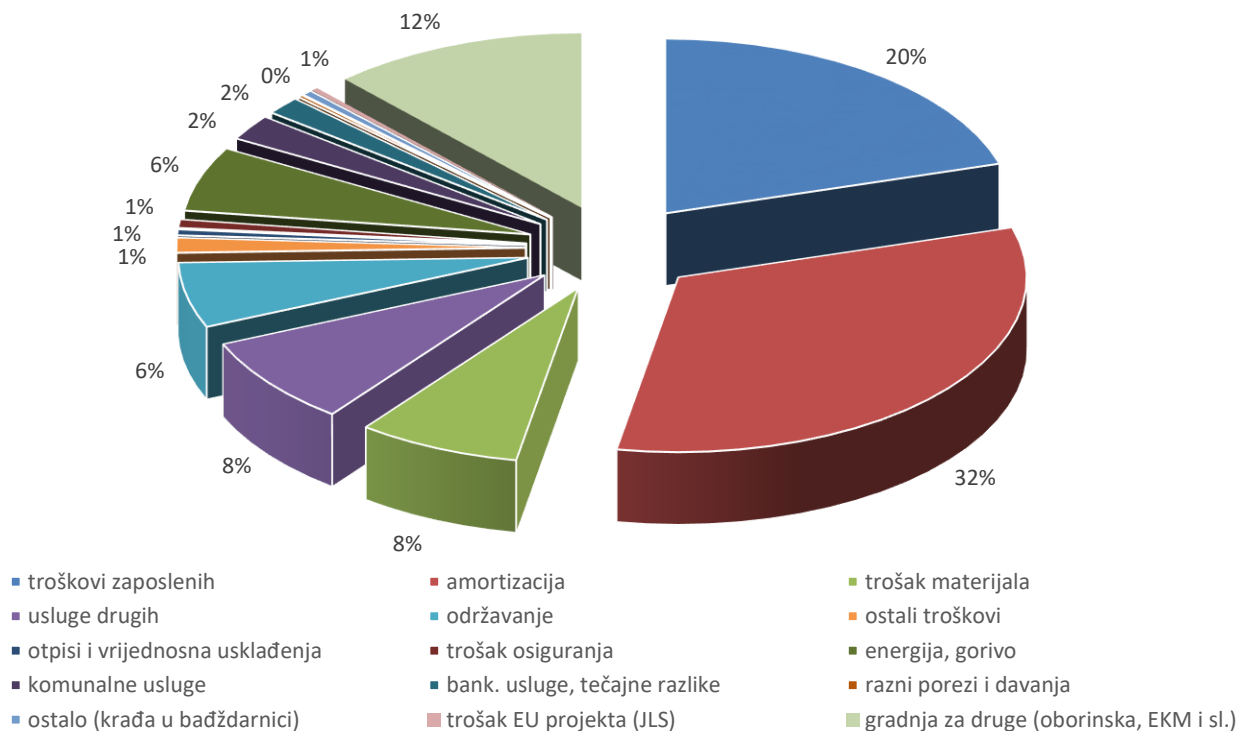
Troškovi radnika (bruto plaća, doprinosa i ostalih materijalnih prava zaposlenih, prijevoz radnika na/s posla) iznose 20% ukupnih troškova za 2019. godinu. Trošak je nešto manji od prošlogodišnjeg zbog smanjenja doprinosa na bruto plaću (primjena mjere zapošljavanja mlađih od 30 godina).

Neotpisana vrijednost rashodovane imovine u iznosu od 197.105 kn većim se dijelom odnosi na rashod dotrajalih i zamijenjenih vodovoda i cjevovoda fekalne kanalizacije (134.535 kn) te na rashodovanu opremu (elektroarmari, računala i slično).

Zbog povećanja srednjeg tečaja EUR u odnosu na HRK na dan 31.12.2019. (7,442580) u odnosu na 31.12.2018. (7,417575) godine ostvarene su **negativne tečajne razlike** zbog obveze svođenja kreditnih obveza s valutnom klauzulom (EUR) na kunsku vrijednost primjenjujući srednji tečaj HNB-a.

Ukupna **dobit poduzeća** prije oporezivanja u 2019. godini iznosi 6.762 kn, a nakon oporezivanja ostvaren je gubitak od 1.712 kn.

SLIKA: UDIO POJEDINIH TROŠKOVA U UKUPNIM TROŠKOVIMA 2019. GODINE



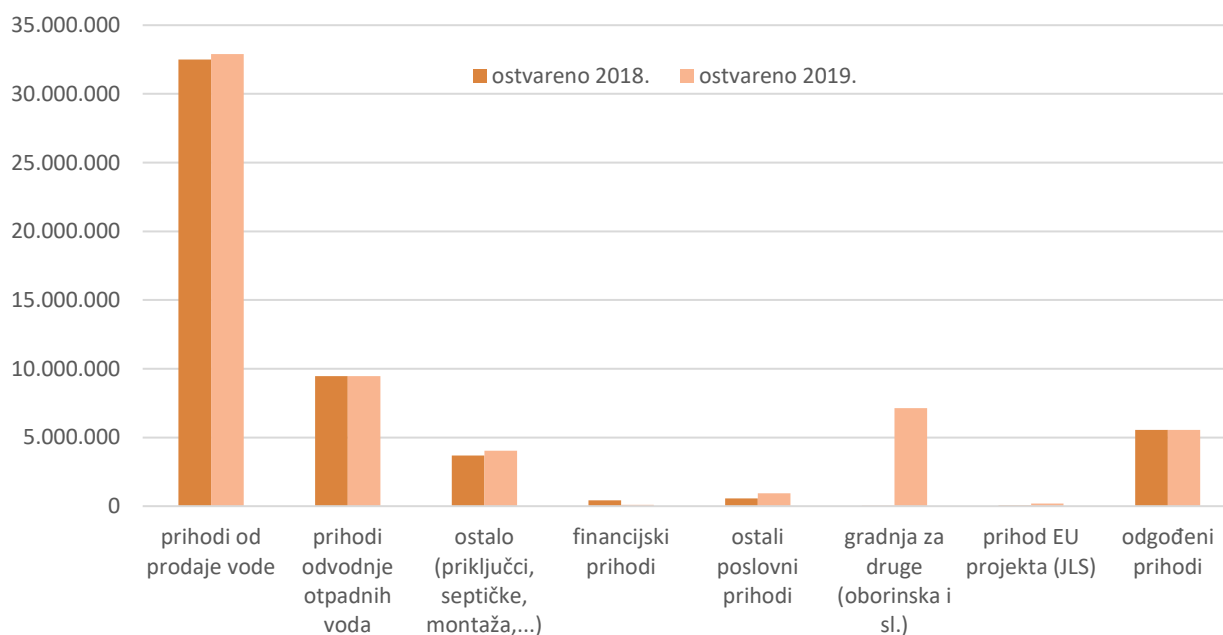
2.2. Prihodi

VRSTA PRIHODA:	ostvareno 2018.	reb.plana 2019.	ostvareno 2019.	INDEKS	
				ost.2019./ ost.2018.	ost.2019./ reb.pl. 2019.
1. POSLOVNI PRIHODI	45.666.626	46.321.000	46.409.484	102%	100%
1.1. VODA	32.505.275	32.875.000	32.891.903	101%	100%
- privreda	10.284.629	10.280.000	10.293.734		
- domaćinstva	7.781.340	7.760.000	7.761.147		
- fiksni dio osnovne cijene	14.413.576	14.800.000	14.806.712		
- distribucija vode cisternama	25.730	35.000	30.310		
1.1.2. VODA OSTALO	1.297.387	1.245.000	1.236.016	95%	99%
- hidranti	16.620	15.000	14.216		
- priključci	1.166.005	1.150.000	1.146.613		
- ostalo: bažd,smrz,kont.vodomjera	114.762	80.000	75.187		
1.2. KANALIZACIJA	9.468.503	9.500.000	9.468.503	100%	100%
- privreda	3.978.701	3.920.000	3.870.989		
- domaćinstva	2.051.765	2.050.000	2.064.510		
- fiksni dio osnovne cijene	3.438.036	3.530.000	3.535.607		
1.2.1. KANALIZACIJA OSTALO	1.573.625	1831.000	1.856.178	118%	101%
- održavanje oborinskih kolektora	117.387	81.000	80.066		
- septičke jame	1.456.238	1.750.000	1.776.112		
1.3. OSTALI POSLOVNI PRIHODI	821.836	870.000	954.281	116%	110%
- traž.kvara, popravci, rad stroja	57.651	70.000	99.667		
- Ispitivanje vodonepropusnosti			1.383		
- materijal iz skladišta	206.387	200.000	257.839		
- nakn.troškova 5% - Hrv.vode	557.798	600.000	595.391		
2. FINANCIJSKI PRIHODI	424.286	207.200	285.825	67%	138%
2.1. prihod od kamata	196.831	207.200	285.825	145%	138%
- kamate po viđenju i oročenju	2.081	7.000	8.692		
- kamate pozajmice radnicima	431	200	199		
- zatezne kamate	194.319	200.000	276.577		
2.2. pozitivne tečajne razlike	227.455	0	358		
3. OSTALI POSLOVNI PRIHODI	6.206.257	13.347.000	13.611.256	219%	102%
- nakn.štete - osiguranje	198.481	300.000	290.136		
- napl.otpisi,sud.troškovi ovrha	113.831	50.000	180.409		
- kamate po kreditima	79.637	60.000	59.478		
- naknade EU projekt (JLS)	48.956	185.000	181.515		

VRSTA PRIHODA:	ostvareno 2018.	reb.plana 2019.	ostvareno 2019.	INDEKS	
				ost.2019./ ost.2018.	ost.2019./ reb.pl. 2019.
- prihod proteklih godina	148	500	1.169		
- subv. Ministarstva (cisterne)	34.118	30.000	24.958		
- ostali prihodi	40.140	38.259	36.335		
- prodaja vozila		41.741	41.741		
- najamnina, zakupnina	40.000	53.500	53.500		
- pokriće primitka u naravi	61.848	60.000	56.226		
- usluga gradnje za druge	41.300	7.000.000	7.136.383		
- odgođeni prihodi	5.547.796	5.528.000	5.549.406		
UKUPNI PRIHODI	52.297.169	59.875.200	60.306.565	115%	101%

U 2019. godini ostvareni su ukupni prihodi od 60.306.565 kn.

SLIKA: STRUKTURA PRIHODA 2019. GODINE



Poslovni prihodi čine 76,96% ukupnih prihoda. Prihod od prodane vode privredi i domaćinstvima neznatno je niži od prošlogodišnjeg (-11.088 kn).

Zbog većeg broja novih vodovodnih priključaka fiksni dio osnovne cijene veći je 3% od prošlogodišnjeg. Prihod ostvaren od korisnika usluge odvodnje otpadnih voda manji je za 2% u odnosu na prošlu godinu što je rezultat smanjene potrošnje privrede (3%) i nešto veće potrošnje domaćinstava (1%).

Zbog povećanja ukupnog broja korisnika na kanalizaciji ostvaren je i veći prihod od fiksnog dijela cijene odvodnje za 3% u odnosu na prošlu godinu.

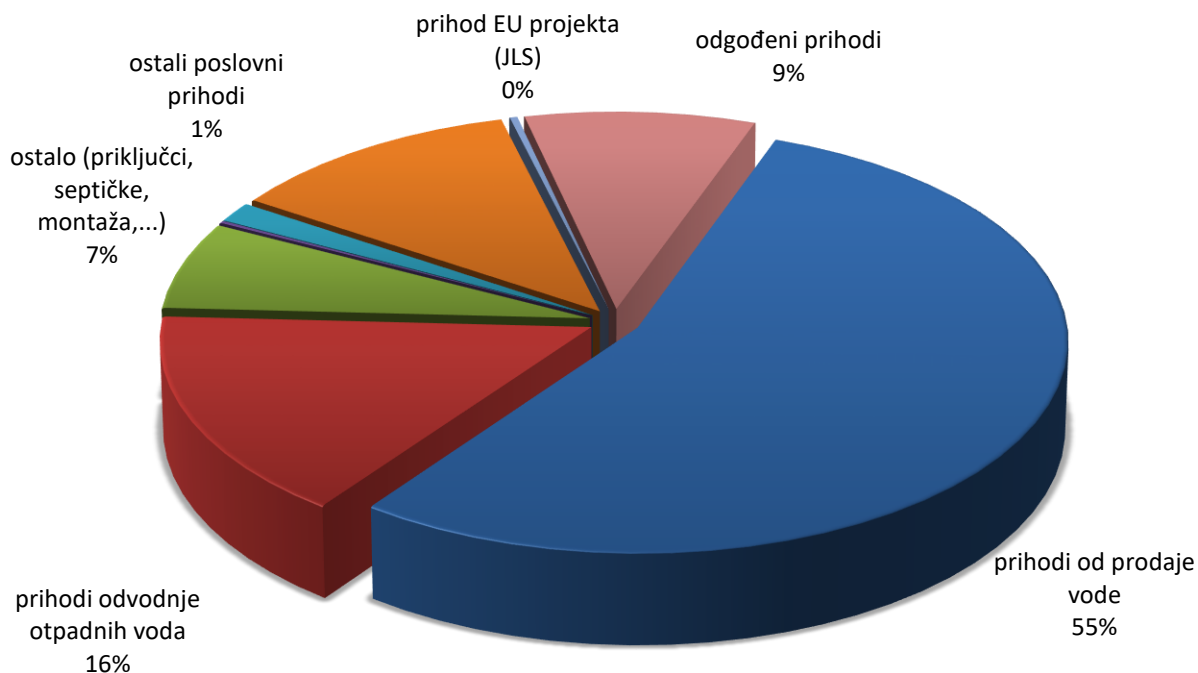
U 2019. godini ostvaren je 22 % veći prihod od pražnjenja, odvoza i zbrinjavanja fekalija iz septičkih jama u odnosu na 2018. godinu (2019.=1.776.112 kn, a 2018.=1.456.238 kn).

Financijski prihodi čine 0,47 % ukupnih prihoda, a sastoje se od obračunatih zatezних kamata na zakašnjela plaćanja (42% veći od prošlogodišnjeg), kamata po viđenju, kamata od danih pozajmica radnicima te pozitivnih tečajnih razlika.

Ostali poslovni prihodi u 2019. godini iznose 13.611.256 kn te čine 22,57% ukupnih prihoda. Prihodi od kamata po kreditima (59.478 kn) odnose se na prihod od Grada Krka (1.611 kn) za pokriće kamata kredita HBOR-a korištenog za izgradnju vodovoda u Šotoventu te prihod iz naknade za razvoj Grada Krka, Općine Malinska-Dubašnica i Općine Omišalj (57.867 kn) za pokriće kamata podzajma Hrvatskih voda korištenog za izgradnju objekata iz Projekta Jadran.

Prihod vezan uz EU projekt (181.515 kn) odnosi na prihod od jedinica lokalne samouprave za pokriće kamata kredita HBOR-a

SLIKA: ANALIZA PRIHODA PO VRSTI PRIHODA ZA 2019. GODINU



NATURALNI POKAZATELJI	OSTVARENO 2018.	REB.PLANA 2019.	OSTVARENO 2019.	ostv. 2019. / ostv. 2018.	ostv. 2019. / reb. plana 2019.
VODA m3	2.847.564	2.840.000	2.843.380	100%	100%
DOMAĆINSTVA	1.877.316	1.870.000	1.872.249	100%	100%
PRIVREDA	970.248	970.000	971.131	100%	100%
VODA S KOPNA m3	305.828	224.035	224.035	73%	100%
KANALIZACIJA m3	1.430.866	1.422.000	1.418.395	99%	100%
DOMAĆINSTVA	789.140	789.000	794.042	101%	101%
PRIVREDA	641.726	633.000	624.353	97%	99%
VODA - NOVI KORISNICI	709	500	568	80%	114%
KANALIZACIJA - NOVI KORISNICI	283	300	455	161%	152%
UKUPNO KORISNIKA					
VODA	25.433	25.933	26.001	102%	100%
KANALIZACIJA	11.183	11.483	11.638	104%	101%

2.3. Izvještaj o ovrhama

TABLICA: OVRHE U RAZDOBLJU OD 01.01.2014. – 31.12.2019.

Ponikve voda d.o.o.

godina	broj ovrha	ukupno utuženo	riješeno	ostalo za riješiti	broj parnica	postotak
2014	416	568.060,71	490.535,84	77.524,87	64	86%
2015	29	379.110,39	347.266,11	31.844,28	28	91%
2016	11	70.826,46	67.503,14	3.323,32	25	95%
2017	31	236.507,85	78.724,87	157.782,98	9	33%
2018	22	251.432,62	93.030,25	158.402,37	4	37%
2019	21	128.336,91	31.009,19	97.327,72	3	24%
Ukupno	530	1.623.065,34	1.096.859,80	526.205,54	133	67%

Izvještaj je sačinjen na temelju podataka na dan 31.12.2019. godine.

- za utuživanje vodnih i komunalnih usluga izvršenih građanima nakon 01.01.2014. kao ovrhovoditelj nastupa Ponikve usluga d.o.o. na temelju ugovora o poslovnoj suradnji
- za utuživanje vodnih usluga obavljenih pravnim osobama nakon 01.01.2014. kao ovrhovoditelj nastupa Ponikve voda

Konstantni su podaci o broju ovrha i visini utuženih potraživanja.

Ostali podaci su promjenjivi.

Naplata pravomoćnih rješenja je različita ovisno o dostupnim podacima o imovini ovršenika. Najlakše i učinkovitije je ovrhu izvršavati na novčanim sredstvima, ali nije uvijek provediva s obzirom na stanje računa, osobito u današnje vrijeme zbog ogromnog broja blokiranih računa i pravnih osoba i građana. Takođe valja spomenuti i predstečajne nagodbe te brisanje pravnih osoba iz sudskog registra po službenoj dužnosti (bez imovine i mogućnosti naplate).

Jedan od problema je naplata ovršenima – strancima budući da u Hrvatskoj imaju nekretninu i pokretnine.

Do sada se ovrha nije tražila na nekretninama (ili rijetko) jer su vrijednosti ovršnih postupaka male, a izmjenama Ovršnog zakona je dodatno ograničena na vrijednost potraživanja od minimalno 20.000,00 kuna uz uvjete koji se procjenjuju u pojedinom postupku. U nekim slučajevima se traži izricanje mjere osiguranja za naplatu potraživanja sa zabilježbom u zemljišnoj knjizi.

U svakom slučaju protiv stranih ovršenika, državljana zemalja članica EU se može podnijeti europski platni nalog.

Naplata na pokretninama je također neizvjesna i obavlja se po posebnom postupku u kojemu je potrebno osigurati čuvanje zapljenjenih stvari ili angažirati javnog komisionara, a naplata ovisi o činjenici da li će se prodati nađene pokretnine (ako ih ima). Iz prodaje pokretnine se najprije naplaćuju troškovi, a ovrhovoditelj naplaćuje ostatak.

2.4. Inspekcijski nadzor

U 2019. godini nije obavljen inspekcijski nadzor nad poslovanjem Ponikve voda d.o.o. u predmetu kontrole obavljanja djelatnosti javne odvodnje.

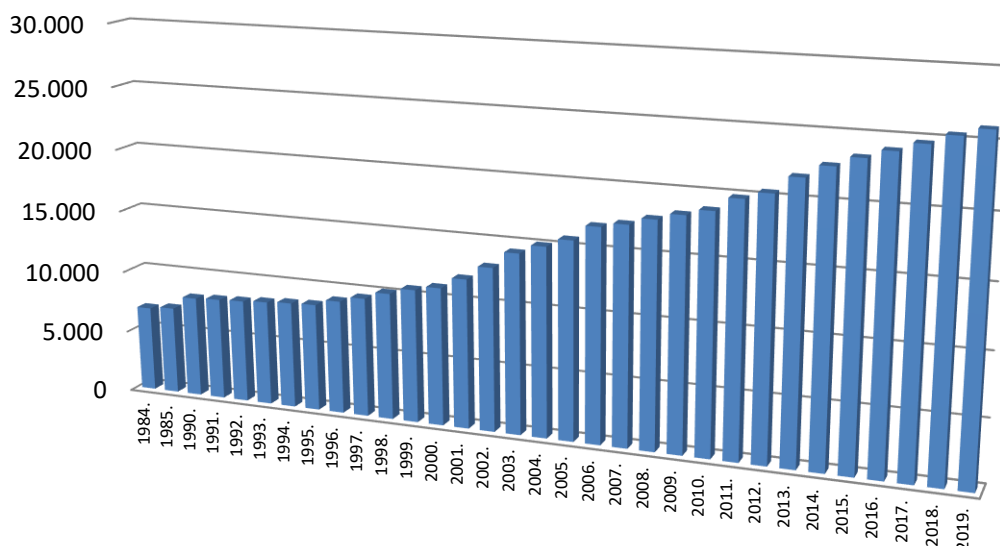
Dana 09. srpnja 2019. državni vodopravni inspektor obavio je inspekcijski nadzor nad poslovanjem isporučitelja vodnih usluga Ponikve voda d.o.o. u predmetu kontrole obavljanja djelatnosti javne vodoopskrbe i usklađenosti poslovanja sa Zakonom o vodama, Zakonom o financiranju vodnog gospodarstva te drugim zakonima i podzakonskim aktima, odnosno kontrole postupanja prema vodopravnim i drugim aktima potrebnim za obavljanje djelatnosti javne vodoopskrbe zahvaćanja sirove vode na bunaru EB-2, EB-3, bunaru Paprati, bunaru Stara Baška i jezeru Ponikve (Vela Fontana) te korištenja za javnu vodoopskrbu na području otoka Krka, kao i kontrole postupanja po vodopravnim i drugim aktima potrebnim za obavljanje djelatnosti javne vodoopskrbe. O obavljenom inspekcijskom nadzoru sačinjen je zapisnik Klasa: 325-05/19-01/1082, Ur.br: 443-17-8-3-1-4-19-1 od 09.07.2019. godine.

Tijekom inspekcijskog nadzora nije bilo primjedbi.

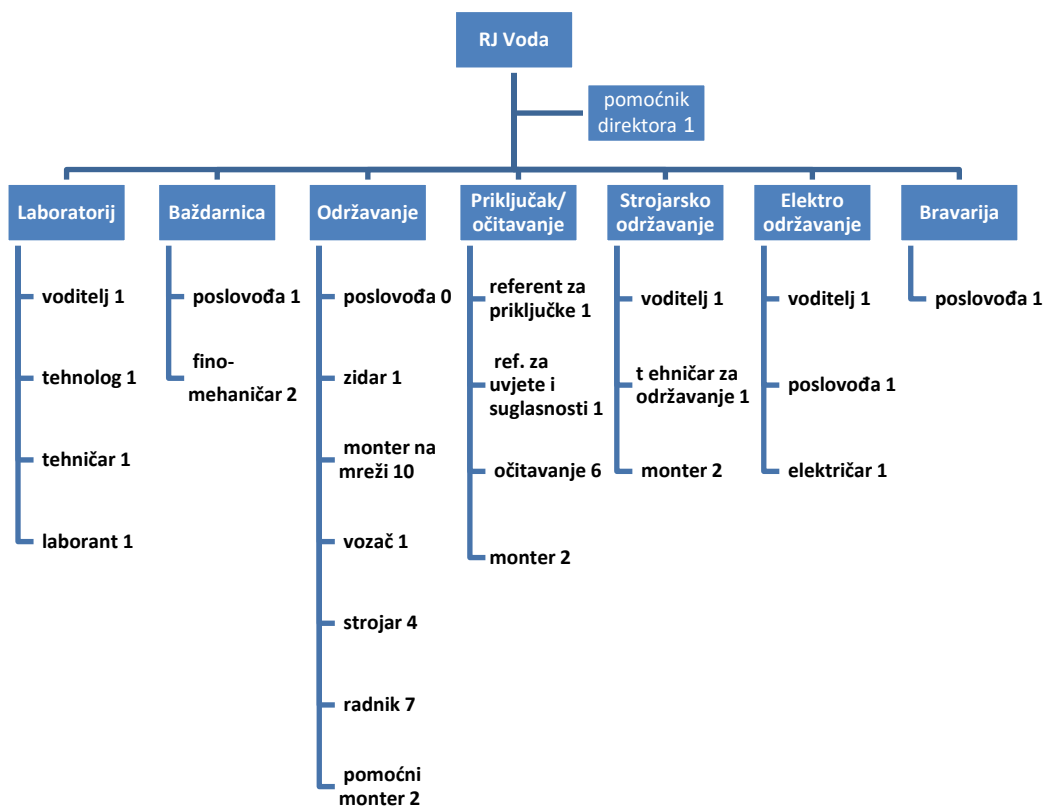
3. RADNA JEDINICA VODA

U posljednjih 20-ak godina u projekt vodoopskrbe na otoku Krku uloženo je više od 400 milijuna kuna. Voda za piće dovedena je do gotovo svakog potrošača, izgrađenom komunalnom infrastrukturom osigurane su dovoljne količine vode za piće, a gubici vode u sustavu smanjeni su s 40% na 18%, po čemu je Krk najbolji u Hrvatskoj.

SLIKA: BROJ KORISNIKA VODNE USLUGE JAVNE VODOOPSKRBE KROZ GODINE (26.001 u 2019.)



3.1. Organizacijska struktura



3.2. Distribucija vode cisternama

Kako je započelo još 2002. godine, i u 2019. godini Ministarstvo je subvencioniralo prijevoz vode autocisternama onim domaćinstvima koja nemaju mogućnost korištenja javne vodovodne mreže. Sukladno novom Zakonu o otocima koji je stupio na snagu 29. prosinca 2018. godine otočanu (stanovniku naselja) osigurava se opskrba vodom za ljudsku potrošnju autocisternom u količini do najviše 45 m³ godišnje odnosno do najviše 5 m³ mjesečno po cijeni koja je jednaka cijeni vode koju plaća ista kategorija korisnika u mjestu iz kojeg se voda isporučuje (cijena vode iz sustava javne vodoopskrbe za domaćinstva), a socijalno ugroženim otočanima po socijalnoj cijeni. Ministarstvo sufinancira troškove prijevoza i razliku do pune cijene. U 2019. godini subvencija Ministarstva iznosila je 24.958 kn za prevezenih 586 m³ vode (u 2018. godini 34.118 kn za prevezenih 987 m³ vode).

3.3. Mjesna mreža i priključci

Kao i u prethodnim godinama nastavlja se s izradom nove i rekonstrukcijom starih vodovodnih mreža, te izradom novih kućnih priključaka. U 2019. godini ukupno je montirano 5.994 metara novih cjevovoda, te je rekonstruirano 4.426 metara cjevovoda + 13.493 m uz EU projekt „SUSTAV PRIKUPLJANJA, ODVODNJE I PROČIŠĆAVANJA OTPADNIH VODA OTOKA KRKA“

Ukupni broj korisnika javne vodoopskrbe na dan 31.12.2019. iznosio je **26.001** (1.182 privreda i 24.919 domaćinstva). Od toga je 568 novo priključenih.

3.4. Rekonstrukcija magistralnih cjevovoda

2019. godine izvršene su rekonstrukcije dijelova slijedećih transportnih cjevovoda:

- gravitacijski cjevovod VS Muraj – Dunat u dužini od 59 m, DN 300
- gravitacijski cjevovod Dunat – VS Vele hruste u dužini od 45 m, DN 200
- gravitacijski cjevovod Dunat - Punat u dužini od 1.264 m, DN 200
- gravitacijski cjevovod VS Vele hruste – VS Vrbnik u dužini od 237 m, DN 200
- gravitacijski cjevovod Omišalj (ulica Ert) u dužini od 968 m, DN 200

3.5. Značajne investicije

Radovi na izradi projektne dokumentacije **“Vodoopskrbni sustav Krka-podsustav Ponikve II faza, izrada glavnog projekta s provođenjem istraživačkih radova za faze 2,3 i 4”** započeti u studenom 2016. godine, nastavljeni su u 2019. godini. Podsustav Ponikve II faza podrazumijeva nadvišenje postojeće brane čime će se volumen akumulacije povećati na 7.000.000 m³. Na taj će se način osigurati znatno veće količine vode i bitnije će se utjecati na kvalitetu vode.

Uslugu izrade projekta s istraživačkim radovima ukupne vrijednosti od **4.931.650 kn** vrši Hidroinženjering d.o.o. iz Zagreba. Do kraja 2019. godine situirano je 4.551.800 kn. Hrvatske vode su sudjelovale u sufinanciranju s 78,51%, a ostatak je osigurala Ponikve voda iz vlastitih sredstava.

U 2019. godini započeli su radovi na izgradnji **vodovoda u naselju Risika, Glavica**. Radove izvodi Dinocop d.o.o. iz Omišlja, a nadzor AEC projekt d.o.o. iz Njivica. Ukupna ugovorena vrijednost građevinskih radova iznosi 403.913 kn, a stručnog nadzora 14.900 kn.

Do kraja 2019. godine izvedeno je 324.002 kn građevinskih radova te je situirano 11.620 kn stručnog nadzora. Hrvatske vode sufinancirale su investiciju s 208.024 kn, a ostatak od 115.979 kn sufinanciran je iz prikupljenih sredstava naknade za razvoj.

Pri kraju su **radovi na izgradnji vodovoda, hidrostanice te kanalizacije u Baški, Put sv. Ivanu**. Radove izvodi TELEG-M d.o.o. iz Ljubljane, podružnica Sv. Vid Miholjice, a nadzor Ured ovlaštenog inženjera građevine Marinko Capić. Ukupna ugovorena vrijednost građevinskih radova iznosi 1.475.158 kn, a stručnog nadzora 45.000 kn.

Do kraja 2019. godine izvedeno je 1.143.411 kn građevinskih radova te je situirano 25.000 kn stručnog nadzora. Investicija se financira iz prikupljenih sredstava naknade za razvoj.

Nastavljeni su **radovi na produženju vodovoda u naselju Brzac**. Radove je izvodio Ibrateh d.o.o. iz Garice, a stručni nadzor Momentum grupa d.o.o. iz Krka. Izvedeno je 388.850 kn građevinskih radova te je situirano 15.000 kn stručnog nadzora. Hrvatske vode sufinancirale su investiciju s 40.000 kn, a ostatak od 348.850 sufinanciran je iz prikupljenih sredstava naknade za razvoj.

Na području Općine Punat završeni su radovi na izgradnji vodovoda i kanalizacije:

- u **Odvoju Starobašćanske ulice** prema groblju u vrijednosti od 244.851 kn (radove je izvodio Ibrateh d.o.o. iz Garice)
 - u **Ulici A. Cesarca** prema groblju u vrijednosti od 117.335 kn (radove je izvodio Ibrateh d.o.o. iz Garice) i
 - u **Starobašćanskoj ulici** u vrijednosti od 525.738 kn (radove je izvodio Dario d.o.o. iz Krka)
- Građevinski radovi financirani su iz prikupljenih sredstava naknade za razvoj. Stručni nadzor u Starobašćanskoj ulici u vrijednosti od 15.000 kn vršio je AEC projekt d.o.o. iz Njivica, a financirala je Ponikve voda iz vlastitih sredstava.

Na području Općine Malinska-Dubašnica bilo je nekoliko manjih investicija financiranih iz prikupljenih sredstava naknade za razvoj među kojima se ističe **izgradnja vodovoda u naselju Ljutići** u vrijednosti od 114.944 kn. Radove je izvodilo društvo Imgrad d.o.o. iz Skrbčića, a stručni nadzor u vrijednosti od 3.000 kn vršio je AEC projekt d.o.o. iz Njivica, a financirala je Ponikve voda iz vlastitih sredstava.

Program rekonstrukcije magistralnih cjevovoda:

naziv investicije		građ.radovi/ stručni nadzor/ materijal/ostalo	broj ugovora	vrijednost investicije	situirano 2016.-2018.	situirano 2019.	ukupno situirano 2016.- 2019.		
1	rekonstrukcija vodovoda CS Ponikve - VS Lizer 1	Imgrad d.o.o.	363-01/17- 06/133	406.693,70	406.693,70	1.618.149,42	0,00	406.693,70	1.618.149,42
		Ured ovl.inž.građ. - Marinko Capić	363-01/17- 24/223	30.000,00	30.000,00			30.000,00	
		CNM & Co. d.o.o.	363-01/16- 06/52	1.173.409,00	1.173.409,00			1.173.409,00	
		dodatni troškovi		8.046,72	8.046,72			8.046,72	
2	rekonstrukcija vodovoda CS Ponikve - VS Lizer 2	Dinocop d.o.o.	363-01/16- 06/133	842.066,76	842.066,76	1.675.821,82	0,00	842.066,76	1.675.821,82
		Ured ovl.inž.građ. - Marinko Capić	363-01/16- 24/178	40.320,00	40.320,00			40.320,00	
		CNM & Co. d.o.o.	363-01/16- 06/52	732.485,00	732.485,00			732.485,00	
		dodatni troškovi		60.950,06	60.950,06			60.950,06	
3	rekonstrukcija vodovoda CS Ponikve -PKV Lubenovo	Dinocop d.o.o.	363-01/16- 06/157	475.302,25	475.302,25	1.653.139,08	0,00	475.302,25	1.653.139,08
		Ured ovl.inž.građ. - Marinko Capić	363-01/16- 24/203	38.400,00	38.400,00			38.400,00	
		arheološki nadzor	363-01/17- 06/01	27.000,00	27.000,00			27.000,00	
		CNM & Co. d.o.o.	363-01/16- 06/52	1.028.345,00	1.028.345,00			1.028.345,00	
		dodatni troškovi		84.091,83	84.091,83			84.091,83	
4	rekonstrukcija vodovoda VS Baška - naselje Baška	GP Krk d.d.	363-01/16- 06/109	1.737.550,01	1.737.550,01	2.811.146,89	0,00	1.737.550,01	2.811.146,89
		Dario d.o.o.	363-01/17- 06/134	335.317,40	335.317,40			335.317,40	
		Ured ovl.inž.građ. - Marinko Capić	363-01/16- 06/150	65.000,00	65.000,00			65.000,00	
		CNM & Co. d.o.o.	363-01/16- 06/52	668.505,00	668.505,00			668.505,00	
		dodatni troškovi		4.774,48	4.774,48			4.774,48	

naziv investicije		građ.radovi / stručni nadzor/ materijal/ ostalo	broj ugovora	vrijednost investicije	situirano 2016.-2018.	situirano 2019.		ukupno situirano 2016.- 2019.	
5	rekonstrukcija vodovoda PKV Draga Baška - VS Baška	Građevinar d.o.o.	363-01/16- 06/105	2.547.033,46	2.547.033,46	4.677.622,91	12.631,50	2.547.033,46	4.690.254,41
		Ured ovl.inž.građ. - Marinko Capić	363-01/16- 06/150	110.000,00	110.000,00			110.000,00	
		CNM & Co. d.o.o.	363-01/16- 06/52	1.964.366,00	1.964.366,00			1.964.366,00	
		dodatni troškovi		68.854,95	56.223,45			12.631,50	
6	izgradnja vodovoda Polje - Županje	Trumm d.o.o.	363-01/16- 06/112	490.621,05	490.621,05	633.569,60	0,00	490.621,05	633.569,60
		Inženjering za naftu i plin d.o.o.	363-01/16- 24/198	16.000,00	16.000,00			16.000,00	
		CNM & Co. d.o.o.	363-01/16- 06/52	120.103,00	120.103,00			120.103,00	
		dodatni troškovi		6.845,55	6.845,55			6.845,55	
7	izgradnja vodovoda D102 - Kijac	GO Stanišće	363-01/17- 24/123	99.950,00	99.950,00	316.428,38	0,00	99.950,00	316.428,38
		Ured ovl.inž.građ. - Marinko Capić	363-01/17- 24/91	9.000,00	9.000,00			9.000,00	
		CNM & Co. d.o.o.	363-01/16- 06/52	180.298,00	180.298,00			180.298,00	
		dodatni troškovi		27.180,38	27.180,38			27.180,38	
8	rekonstrukcija vodovoda od raskršća za DINU do UPOV Omišalj	Imgrad d.o.o.	363-01/19- 06/106	324.813,50	0,00	320.121,00	342.099,11	252.290,40	662.220,11
		AEC projekt d.o.o.	363-01/19- 24/317	12.300,00	0,00			9.348,00	
		CNM & Co. d.o.o.	363-01/16- 06/52	300.471,00	300.471,00			300.471,00	
		dodatni troškovi		100.110,71	19.650,00			80.460,71	
9	rekonstrukcija vodovoda CS/VS Paprata - VS Vrbnik (visoka zona Vrbnik, Garica i Risika)	GPP Mikić	363-01/16- 06/128	2.599.336,72	2.599.336,72	3.912.577,20	0,00	2.599.336,72	3.912.577,20
		Ured ovl.inž.građ. - Marinko Capić	363-01/16- 24/168	92.070,00	92.070,00			92.070,00	
		CNM & Co. d.o.o.	363-01/16- 06/52	1.148.054,00	1.148.054,00			1.148.054,00	
		dodatni troškovi		73.116,48	73.116,48			73.116,48	

naziv investicije		građ.radovi / stručni nadzor/ materijal/ ostalo	broj ugovora	vrijednost investicije	situirano 2016.-2018.		situirano 2019.		ukupno situirano 2016.- 2019.	
10	rekonstrukcija vodovoda Dunat - VS Punat	GP Krk d.d.	363-01/17- 06/160	1.551.773,80	447.721,47	1.396.270,81	677.838,40	896.946,50	1.125.559,87	2.293.217,31
		Ured ovl.inž.građ. - Marinko Capić	363-01/18- 24/224	62.000,00	18.000,00		20.000,00		38.000,00	
		CNM & Co. d.o.o.	363-01/16- 06/52	821.594,00	821.594,00				821.594,00	
		dodatni troškovi		308.063,44	108.955,34		199.108,10		308.063,44	
11	rekonstrukcija vodovoda PK Muraj - VS Dunat	MB Gromača	363-01/17- 06/131	254.961,30	254.961,30	861.375,78		0,00	254.961,30	861.375,78
		Ured ovl.inž.građ. - Marinko Capić	363-01/17- 24/68	19.500,00	19.500,00				19.500,00	
		CNM & Co. d.o.o.	363-01/16- 06/52	555.524,00	555.524,00				555.524,00	
		dodatni troškovi		31.390,48	31.390,48				31.390,48	
12	rekonstrukcija vodovoda CS Ponikve - PK Muraj	Imgrad d.o.o.	363-01/17- 06/23	227.424,60	227.424,60	915.421,94		0,00	227.424,60	915.421,94
		Ured ovl.inž.građ. - Marinko Capić	363-01/17- 24/71	22.000,00	22.000,00				22.000,00	
		CNM & Co. d.o.o.	363-01/16- 06/52	611.392,00	611.392,00				611.392,00	
		dodatni troškovi		54.605,34	54.605,34				54.605,34	
13	rekonstrukcija vodovoda PK Lizer - Krk	GP Krk d.d.	363-01/16- 06/134	780.577,18	780.577,18	1.646.410,96		0,00	780.577,18	1.646.410,96
		Ured ovl.inž.građ. - Marinko Capić	363-01/16- 24/202	40.000,00	40.000,00				40.000,00	
		CNM & Co. d.o.o.	363-01/16- 06/52	704.032,00	704.032,00				704.032,00	
		dodatni troškovi		121.801,78	121.801,78				121.801,78	
14	rekonstrukcija vodovoda VS Haludovo - Malinska	Građevinar d.o.o.	363-01/16- 06/108	884.371,08	884.371,08	1.526.480,07		0,00	884.371,08	1.526.480,07
		AEC projekt d.o.o.	363-01/17- 24/221	29.702,80	29.702,80				29.702,80	
		CNM & Co. d.o.o.	363-01/16- 06/52	432.360,00	432.360,00				432.360,00	
		dodatni troškovi		180.046,19	180.046,19				180.046,19	

naziv investicije	građ.radovi / stručni nadzor/ materijal/ ostalo	broj ugovora	vrijednost investicije	situirano 2016.-2018.	situirano 2019.	ukupno situirano 2016.- 2019.
ukupno	građevinski radovi		13.557.792,81	12.128.926,98	930.128,80	13.059.055,78
	stručni nadzor		613.292,80	556.992,80	29.348,00	586.340,80
	materijal		10.440.938,00	10.440.938,00	0,00	10.440.938,00
	 dodatni troškovi		1.129.878,39	837.678,08	292.200,31	1.129.878,39
sveukupno		25.741.902,00	23.964.535,86	1.251.677,11	25.216.212,97	

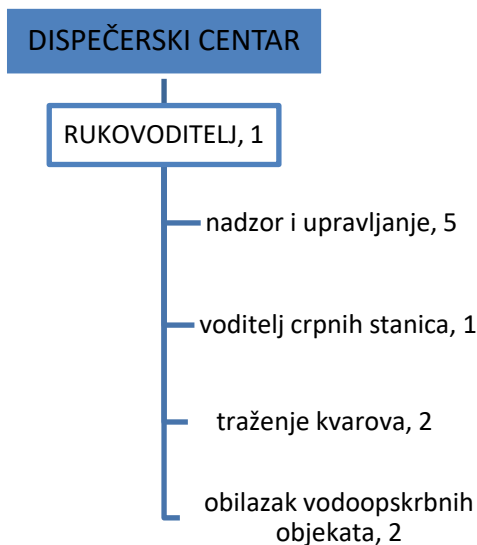
Izvori sufinanciranja rekonstrukcije magistralnih cjevovoda do 31.12.2019. godine:

- kredit HBOR-a 16.870.647 kn
- Hrvatske vode 1.217.042 kn
- vlastita sredstva 7.128.524 kn

4. Dispečerski centar

- Dežurna služba 0:00 - 24:00 sata
- Proizvodnja i distribucija vode, daljinski nadzor i upravljanje, tehnička zaštita,
- Traženje kvarova na cjevovodu ,
- Prikupljanje podataka s terena, analiziranje, izvještavanje
- Komunikacija s korisnicima usluga

4.1. Organizacijska struktura:



4.2. Vodoopskrbni objekti u funkciji:

IZVORIŠTE JEZERO		Kapacitet max. l/s	
	akumulacija Jezero (koristi se za tehnološku vodu, trenutno nije u radu)	64,0	
IZVORIŠTE PONIKVE	CS Ponikve (Vela Fontana)	200 l/s ⁽¹⁾ , 180 ⁽²⁾	
1 – projektirani kapacitet filetarskog postrojenja, 2 – stvarni kapacitet			
IZVORIŠTA U BAŠĆANSKOJ KOTLINI	bunar EB – 1	10,0	
	bunar EB – 2	27,0	
	bunar EB – 3	15,0	
OSTALA IZVORIŠTA	Paprati	15,0	
	Stara Baška (bočata voda)	10,0	
OSTALI OBJEKTI	- cjevovodi	- ukupna dužina	538 982 m
	- vodospreme i prekidne komore u funkciji javne vodoop.		33
	- ukupni kapacitet		29 726 m ³
	- crpne/precrpne/hidro stanice u funkciji javne vodoopskrbe		19
	- reducir stanice u funkciji javne vodoopskrbe		74
	- ukupan broj hidranata		2 369

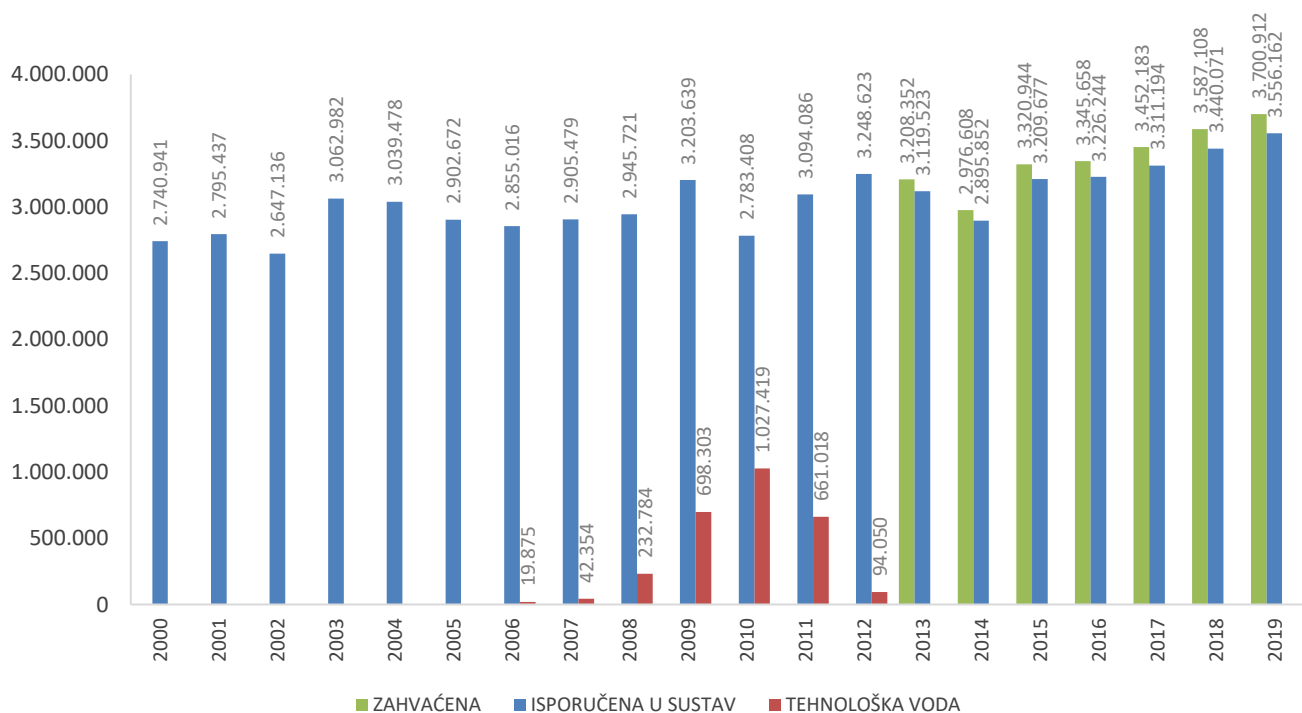
4.3. Proizvodnja, distribucija i gubici na vodoopskrbnom sustavu u 2019. god. (m³)

U 2019. godini u odnosu na 2018. zabilježeno je povećanje količine vode koja se gubi na vodoopskrbnom sustavu otoka Krka. Stvarni gubici za 2019. godinu iznose 18,17 %, odnosno ako se izračun radi po IWA metodologiji stvarni gubitak iznosi 16,31 %. ILI pokazatelj prikazuje omjer stvarnih i tehnički neizbježnih gubitaka, odnosno koliko su puta godišnji stvarni gubici veći od neizbježnih godišnjih gubitaka vode. Za proteklu godinu ILI pokazatelj za Ponikve voda iznosi 1,36 – grupa A (idealno je 1).

Na povećanje gubitaka osim kvarova zbog dotrajalosti, znatno utječu i građevinski radovi koji se izvode na cijelom otoku u sklopu projekta „SUSTAV PRIKUPLJANJA, ODVODNJE I PROČIŠĆAVANJA OTPADNIH VODA OTOKA KRKA“

- hidrološke prilike protekle godine bile su iznad prosjeka, tako da je ukupno palo 1.364 l/m² oborina, što je 94 l/m² više od godišnjeg prosjeka. 183 l/m², koje su pale u svibnju, znatno su povećale izdašnost izvorišta Ponikve, što je rezultiralo manjom količinom vode preuzete iz ViK Rijeka (količina vode koja je kupljena iz ViK Rijeka manja je za 81.793 m³ od 2018. godine);
- istovremeno je na otoku zahvaćeno više vode, najviše na izvorištu Ponikve (76,47% od ukupno zahvaćene vode), što je uzrok i povećane potrošnje električne energije. Za Ponikve voda d.o.o povećanje iznosi 6% u kWh, odnosno 4% više u Kn;
- prošle godine zabilježeno je 317 kvara na cjevovodima, od čega najviše na alkaten cijevima (92), a najmanje na ČEL cijevima (7). Kategorija „Ostalo“ kod kvarova odnosi se uglavnom na kvarove kod hidranta. 14% kvarova pronađeno je na privatnim instalacijama korisnika, dok je na transportnim cjevovodima zabilježeno 5% kvarova.
- po mjestima i dalje najviše pronađenih kvarova imamo u mjestu Krk (58), a na transportnim cjevovodima najviše kvarova pronađeno je na cjevovodu Muraj-Punat-V.Hrust (5). Veći broj pronađenih kvarova protekle godine bilo je i na mjesnoj mreži Omišlja (30), nakon kojeg slijede Njivice (22);
- uspoređujući količinu gubitaka po mjestima u %, zabrinjavajuće velik postotak je, kao i proteklih godina, u Dragi Baščanskoj (52%), a gledajući količinu izgubljene vode najviše je u Krku 125.481 m³, nakon čega slijede Malinska i Njivice.

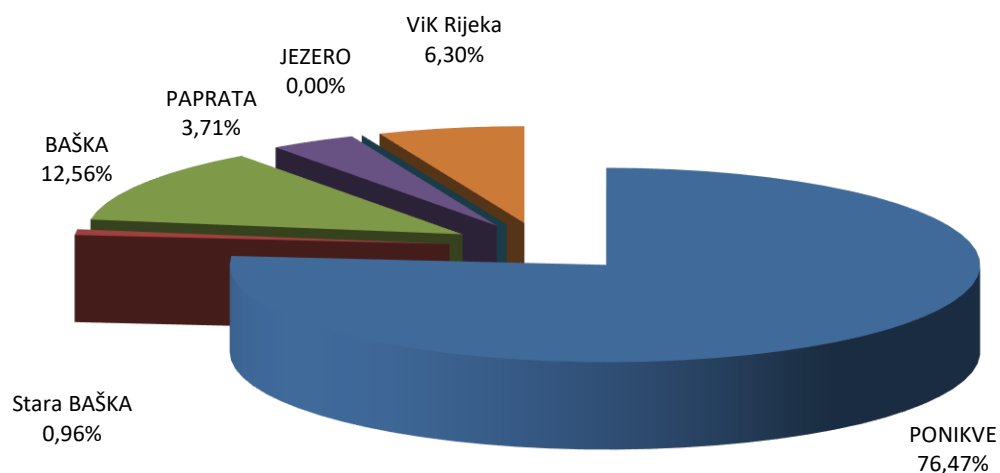
SLIKA: ZAHVAĆENA/ISPORUČENA KOLIČINA VODE (2000. – 2019.)



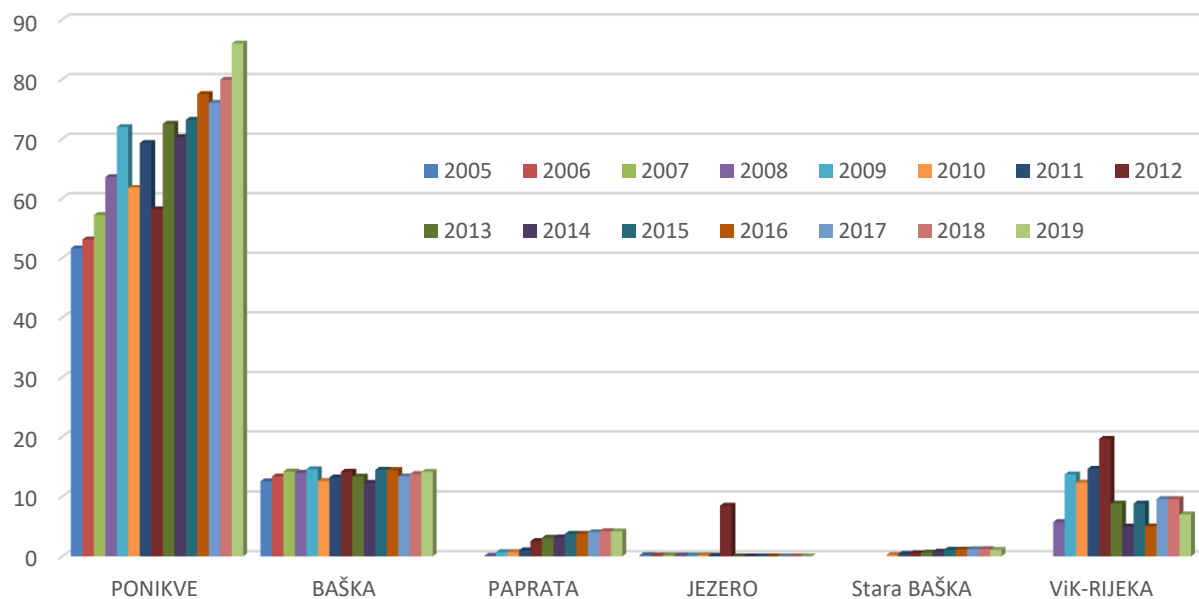
TABLICA: ISPORUČENA (PROČIŠĆENA) KOLIČINA VODE ZA PIĆE – PO IZVORIŠTIMA

2019	PONIKVE	ST.BAŠKA	BAŠKA	PAPRATA	JEZERO	ViK Rijeka	UKUPNO
01.	113.101	944	10.124	5.376	0	0	129.545
02.	112.963	888	11.031	5.315	0	0	130.196
03.	136.686	1.247	14.550	6.657	0	0	159.141
04.	181.969	1.739	27.687	7.764	0	0	219.159
05.	205.036	1.919	31.212	9.389	0	0	247.556
06.	379.762	5.433	62.962	16.130	0	16.998	481.284
07.	459.580	7.604	90.779	20.648	0	72.433	651.044
08.	426.982	8.358	95.065	22.463	0	123.914	676.783
09.	280.643	4.021	48.656	13.553	0	10.690	357.563
10.	182.800	542	24.050	9.978	0	0	217.370
11.	122.083	636	14.923	7.035	0	0	144.676
12.	117.729	743	15.782	7.591	0	0	141.845
UKUPNO:	2.719.334	34.074	446.820	131.899	0	224.035	3.556.162
I/s/dan	85,98	1,08	14,10	4,17	0	7,00	112,32
Udio %	76,47	0,96	12,56	3,71	0	6,30	100

SLIKA: UDIO POJEDINOG IZVORIŠTA U UKUPNOJ DISTRIBUCIJI VODE ZA PIĆE

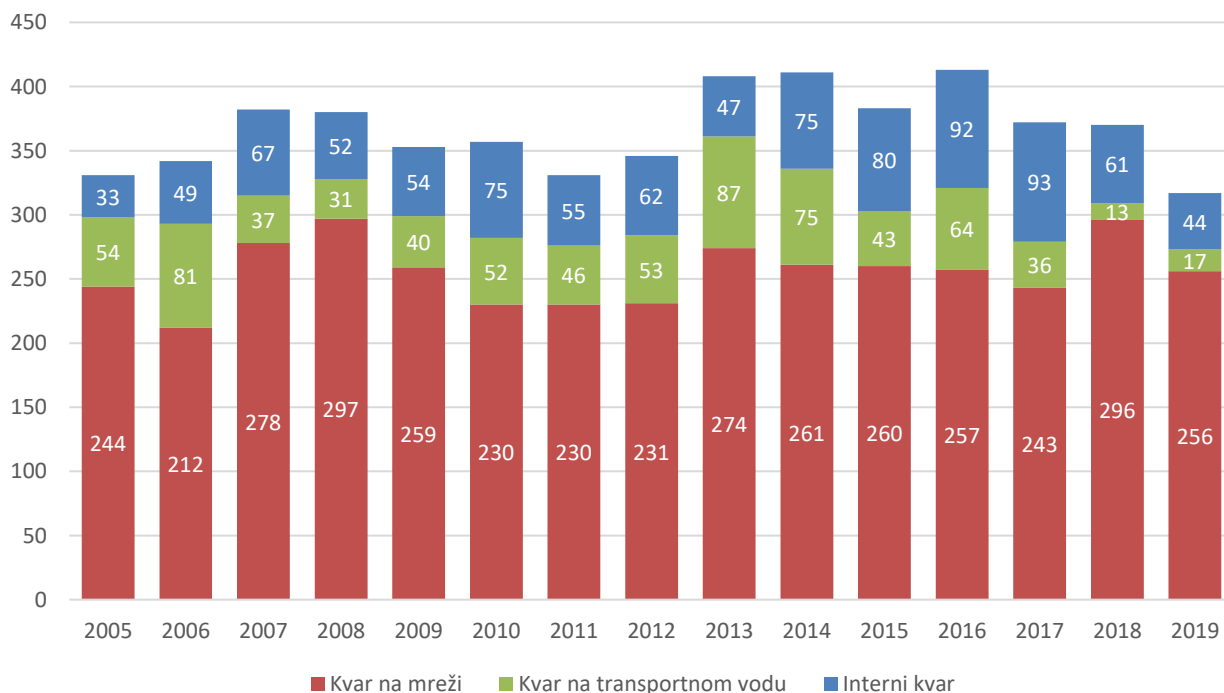


SLIKA: ISPORUČENA (PROČIŠĆENA) KOLIČINA VODE ZA PIĆE – PROSJEČNO l/s/dan



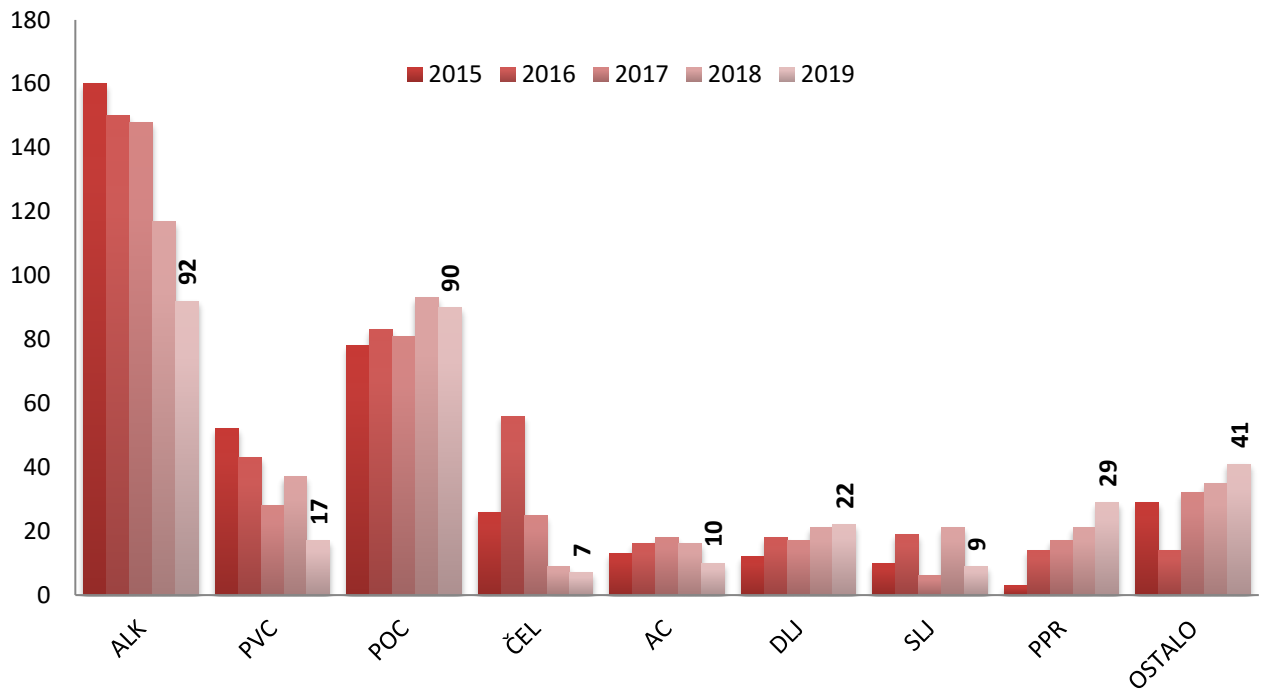
4.4. Kvarovi na vodoopskrbnom sustavu

SLIKA: BROJ PRONAĐENIH KVAROVA U PERIODU 2005 – 2019 . godina

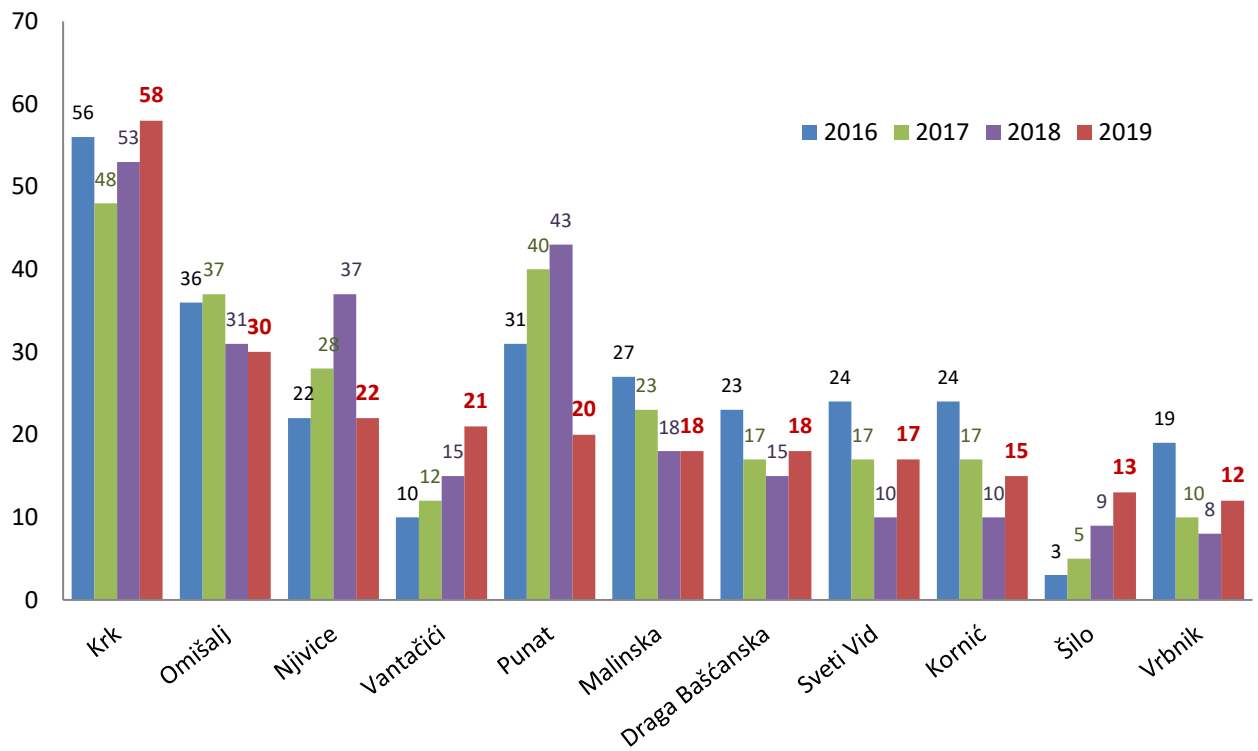


*interni kvar – kvar pronađen na privatnoj mreži korisnika

SLIKA: BROJ PRONAĐENIH KVAROVA OVISNO O VRSTI MATERIJALA



SLIKA: VODOOPSKRBNE MREŽE SA 10 I VIŠE PRONAĐENIH KVAROVA

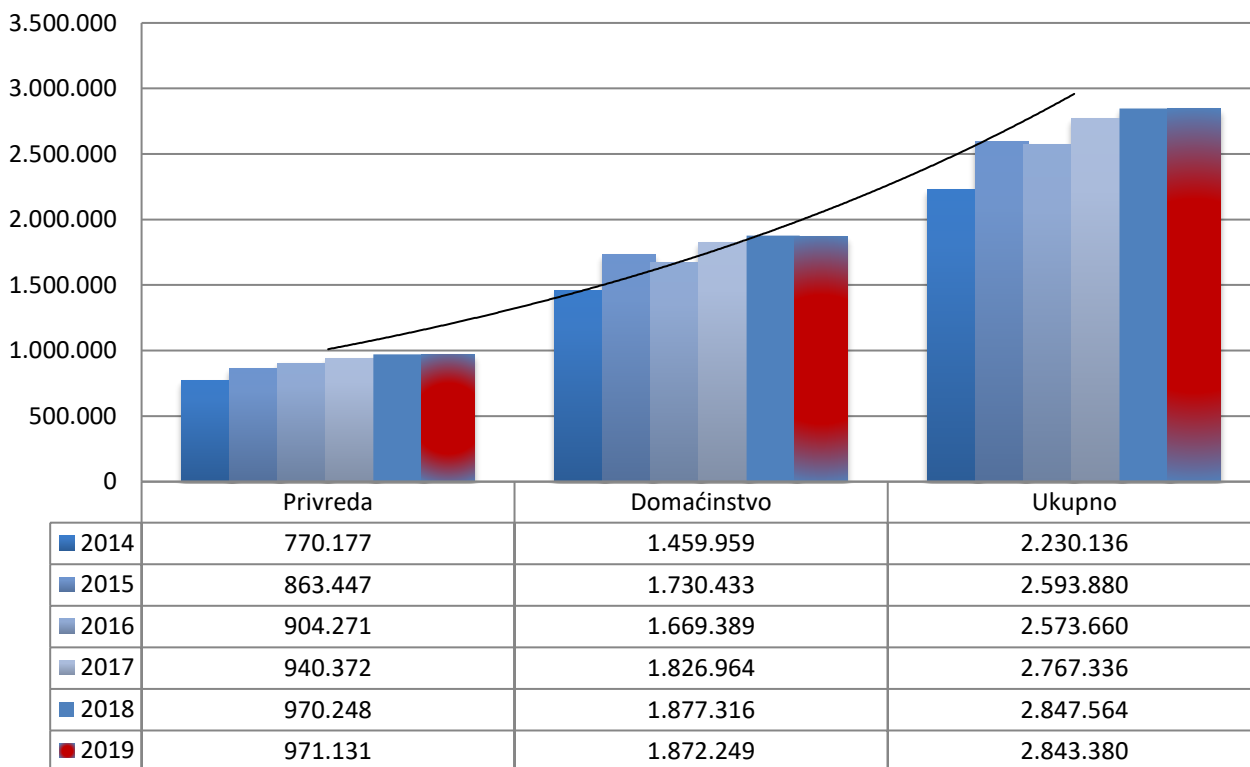


SLIKA: GUBICI NA VODOOPSKRBNOM SUSTAVU (%)

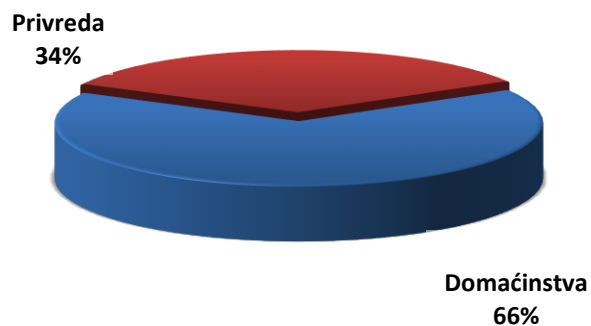


4.5. Prodaja vode na području otoka Krka

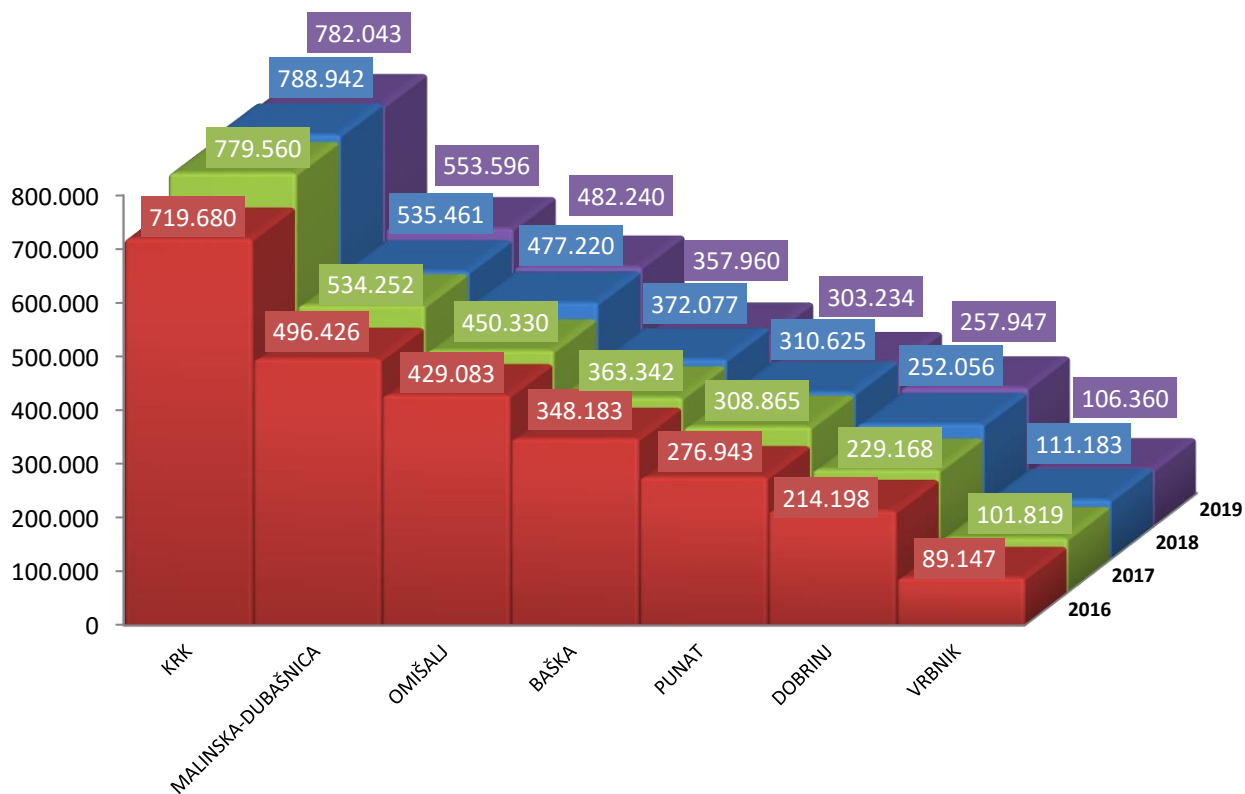
SLIKA: KOLIČINE FAKTURIRANE VODE PO GODINAMA 2014 – 2019



SLIKA: UDIO U UKUPNOJ POTROŠNJI VODE 2019. GODINE

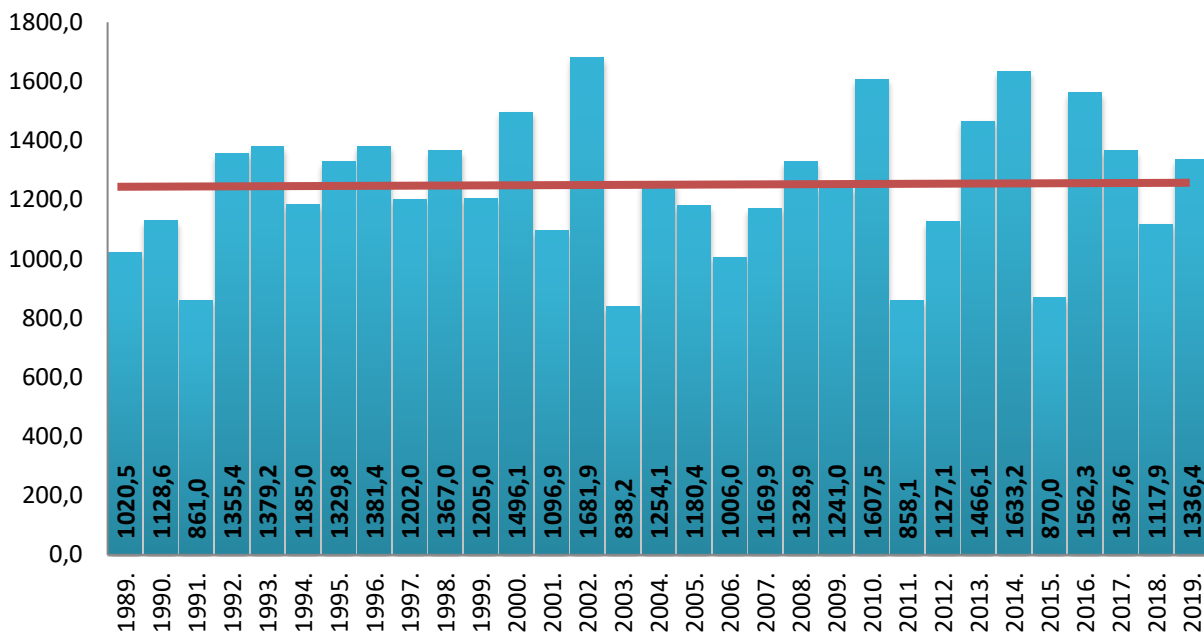


SLIKA: PRODANA KOLIČINA VODE ZA PIĆE PO JLS



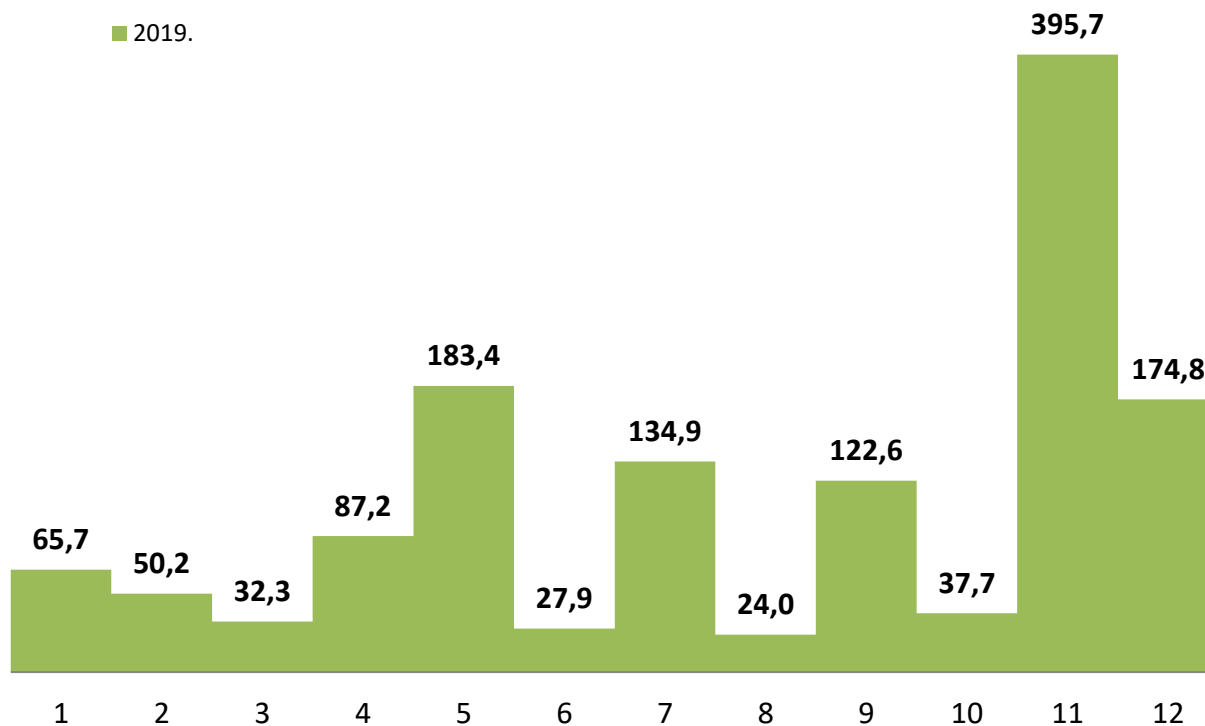
4.6. Hidrometeorološki podaci

SLIKA: GODIŠNJE KOLIČINE OBORINA MJERENO NA IZVORIŠTU PONIKVE l/m²



◆ Prosječna količina oborina 1989 – 2019 iznosi 1241,8 l/m²

SLIKA: KOLIČINA OBORINA (l/m²) MJERENO NA IZVORIŠTU PONIKVE 2019.g. (1.336,4 l/m²)



2019. godina

5. KVALITETA VODE

Ispitivanje zdravstvene ispravnosti vode za ljudsku potrošnju regulirano je Zakonom o vodi za ljudsku potrošnju (NN 56/13, NN 64/15, NN104/17, NN 115/18) i Pravilnikom o parametrima sukladnosti, metodama analize, monitoringu i planovima sigurnosti vode za ljudsku potrošnju te načinu vođenja registra pravnih osoba koje obavljaju djelatnost javne vodoopskrbe (NN125/17).

Laboratorij «Ponikve voda» d.o.o. obavlja sljedeća ispitivanja:

- mikrobiološki pokazatelji:** Escherichia coli, ukupni koliformi, Enterokoki, Pseudomonas aeruginosa, broj kolonija 22 °C, broj kolonija 36 °C, Clostridium perfringens
- fizikalno-kemijski i kemijski pokazatelji:** boja, mutnoća, miris, temperatura vode, koncentracija vodikovih iona, utrošak KMnO₄, amonij, nitrat, mangan, željezo, vodljivost, klorid, m-alkalitet, ukupna tvrdoća, kalcijeva tvrdoća i slobodni klor.

Tijekom **2019.** godine laboratorij „Ponikve voda“ d.o.o. u okviru sustava samokontrole zdravstvene ispravnosti vode za ljudsku potrošnju (HACCP), a prema godišnjem planu uzorkovanja analizirano je **202** uzorka vode izvorišta, **661** uzorak vode u vodosprema i **943** uzoraka vode za ljudsku potrošnju vodoopskrbne mreže.

Ukupno je analizirano **1908** uzoraka vode za ljudsku potrošnju u koje su uključeni i uzorci svih faza procesa pročišćavanja vode za ljudsku potrošnju na uređajima za pročišćavanje vode za ljudsku potrošnju.

Na uređaju za pročišćavanje vode Ponikva analizirani su uzorci u vodospremi crpne stanice Ponikva, a na desalinizatoru Stara Baška analizirani su uzorci permeata RO 5 i RO 25, te remineralizirana voda.

TABLICA: Rezultati ispitivanja laboratorija „Ponikve voda“ d.o.o. - vodoopskrbna mreža

Vodoopskrbni sustav	Analizirano uzoraka	NESUKLADNO UZORAKA					
		Ukupno		Fizikalno-kemijski		Mikrobiološki	
		broj	%	broj	%	broj	%
Ponikve	719	0	0	0	0	0	0
Stara Baška	55	0	0	0	0	0	0
Baška	83	0	0	0	0	0	0
Paprata	86	0	0	0	0	0	0
Ukupno:	943	0	0	0	0	0	0

Ispitivanja zdravstvene ispravnosti vode za ljudsku potrošnju iz javne vodoopskrbne mreže u okviru redovnog i revizijskog monitoringa provedena su na temelju Plana ispitivanja vode za ljudsku potrošnju za 2019. godinu prihvaćenog u skladu s osiguranim financijskim sredstvima u proračunu Primorsko-goranske županije.

Ispitivanja provodi Nastavni zavod za javno zdravstvo Primorsko – goranske županije, Zdravstveno – ekološki odjel, Odsjek za kontrolu voda za piće i voda u prirodi.

TABLICA: Rezultati ispitivanja NZJZ Primorsko – goranske županije - vodoopskrbna mreža

Vodoopskrbni sustav	Analizirano uzoraka	NESUKLADNO UZORAKA					
		Ukupno		Fizikalno-kemijski		Mikrobiološki	
		broj	%	broj	%	broj	%
Ponikve	84	0	0	0	0	0	0
Stara Baška	3	0	0	0	0	0	0
Baška	27	0	0	0	0	0	0
Paprata	10	0	0	0	0	0	0
Ukupno:	124	0	0	0	0	0	0

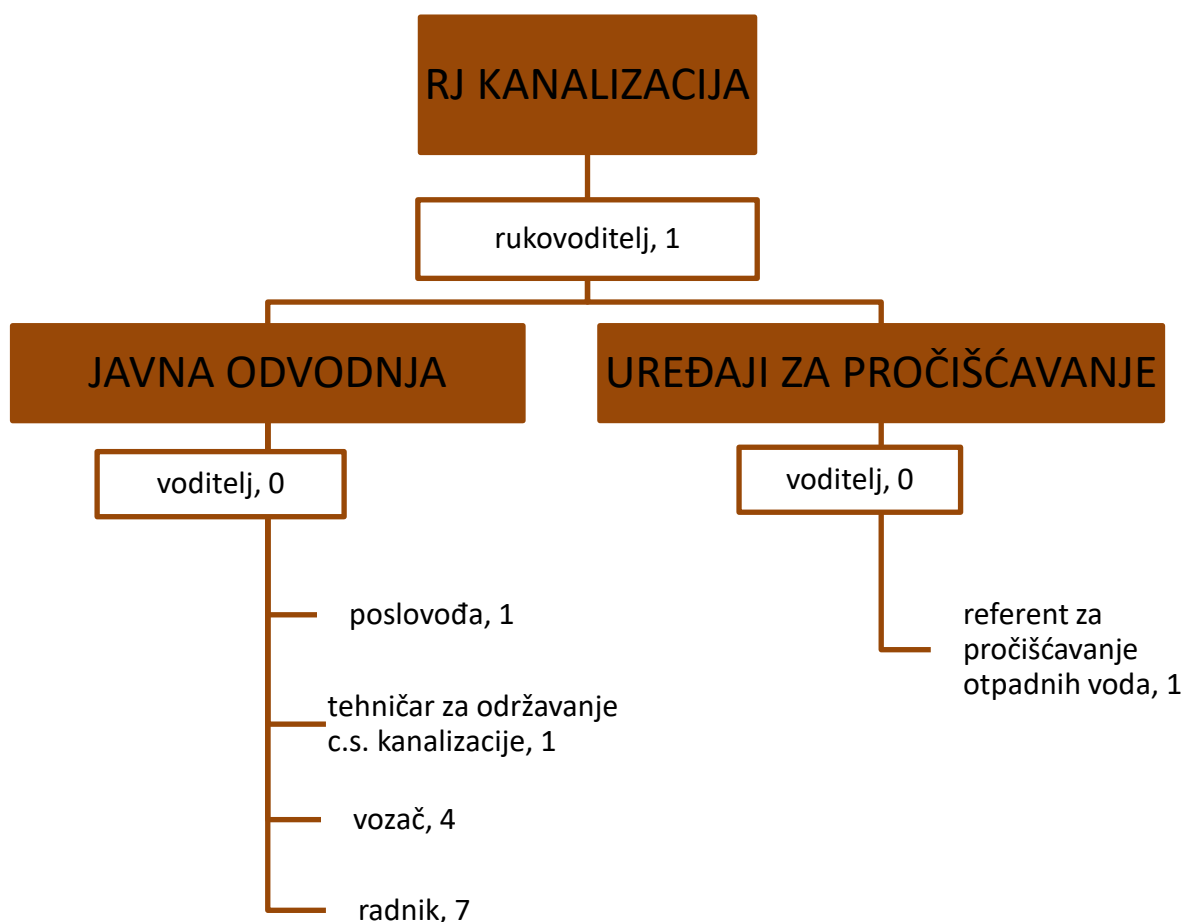
Tijekom ljeta 2017. godine došlo je do odstupanja od MDK vrijednosti za parametar temperatura u vodi za ljudsku potrošnju u vodoopskrbnom sustavu Ponikve.

Stručno povjerenstvo za vodu namijenjenu ljudskoj potrošnji Ministarstva zdravstva odobrilo je zahtjev Ponikve voda d.o.o. za odstupanje od MDK vrijednosti za parametar temperature u vodi za ljudsku potrošnju u vodoopskrbnom sustavu Ponikva do 31. rujna 2019. godine uz obavezno informiranje potrošača sredstvima javnog informiranja u vrijeme trajanja odstupanja navedenog parametra (klasa: UP/1-541-02/17-03/13, URBROJ: 534-07-2-1-3/2-17-3).

Od 01.10.2019. nije više na snazi odobrenje Ministarstva zdravstva za odstupanje od MDK vrijednosti za parametar temperature u vodi za ljudsku potrošnju u vodoopskrbnom sustavu Ponikva, te su temeljem Zakona o vodi za ljudsku potrošnju (NN 56/13, 64/15, 104/17, 115/18) svi uzorci prema ispitivanom parametru temperature sukladni Pravilniku o parametrima sukladnosti, metodama analize, monitoringu i planovima sigurnosti vode za ljudsku potrošnju te načinu vođenja registra pravnih osoba koje obavljaju djelatnost javne vodoopskrbe

6. RADNA JEDINICA KANALIZACIJA

Posljednjih godina izgradnja sustava javne odvodnje na otoku Krku znatno se ubrzala. Jedinice lokalne samouprave svake godine odvajaju znatan dio sredstava za izgradnju sustava javne odvodnje. Svako naselje gradi svoj sustav javne odvodnje na način da se sanitarna otpadna voda prikuplja mrežom kan. kolektora te se odvodi na uređaje za predtretman otpadnih voda koji se nalaze u Omišlju, Njivicama (Malinska), Krku, Puntu, Baški te na biološki uređaj za pročišćavanje u Dobrinju. Krajem srpnja 2017. u Hrvatskim vodama u Zagrebu potpisan je ugovor o dodjeli bespovratnih sredstava za „Projekt prikupljanja, odvodnje i pročišćavanja otpadnih voda na području otoka Krka“. Projektom je predviđena gradnja 86 km kanalizacijskih kolektora i 26 crpnih stanica, nadogradnja 4 (Krk, Omišalj, Malinska-Njivica, Punat) i izgradnja 2 (Baška, Klimno-Šilo) uređaja za pročišćavanje otpadnih voda te izgradnja kompostane za zbrinjavanje mulja s UPOV-a na odlagalištu Treskavac.

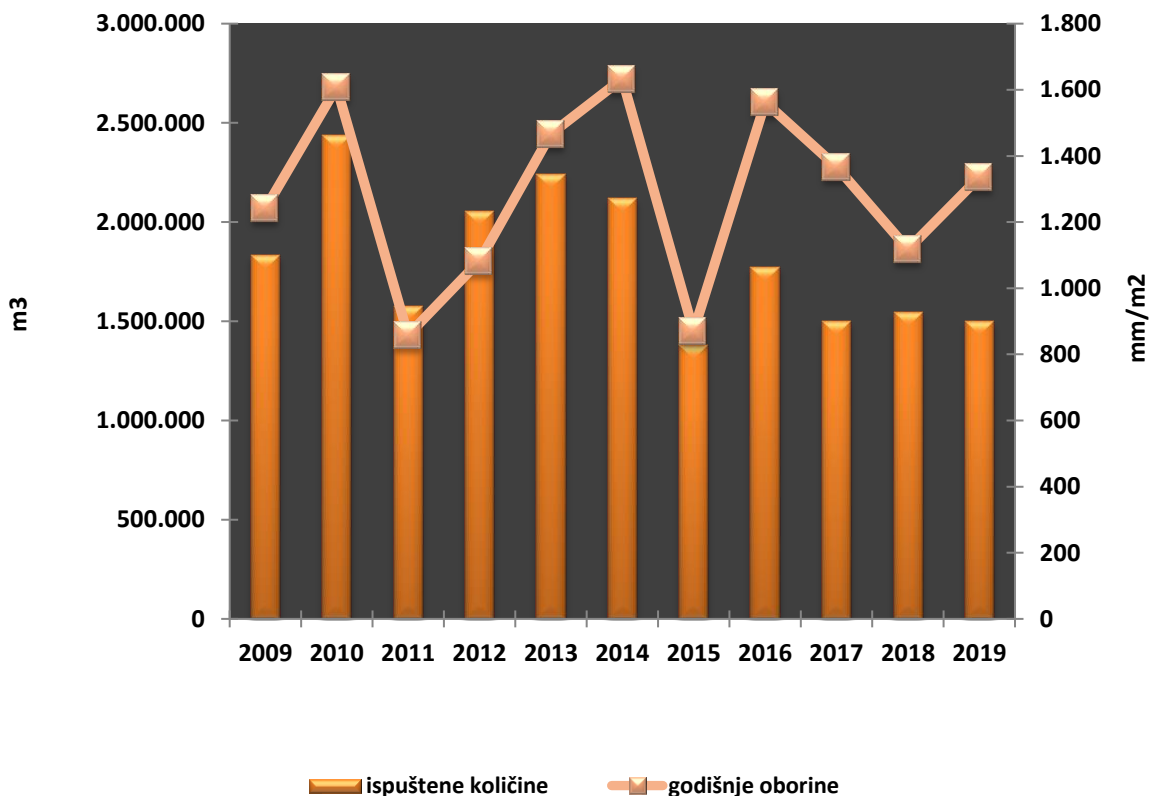


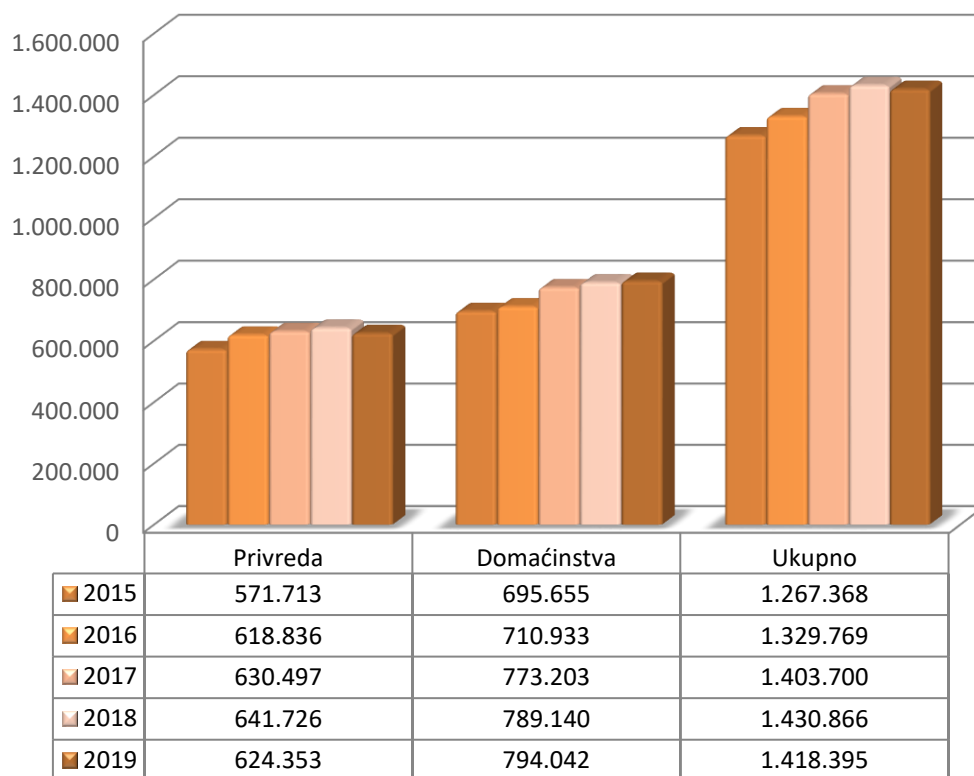
TABLICA: GODIŠNJE KOLIČINE ISPUŠTENIH OTPADNIH VODA U MORE - m³

	BAŠKA	PUNAT	NJIVICE	KRK	MALINSKA*	OMIŠALJ	DOBRINJ	UKUPNO
2009	633.966	359.270	104.314	353.796	347.925	33.167		1.832.438
2010	766.562	550.498	107.948	439.586	542.406	30.338		2.437.338
2011	430.346	349.482	96.644	323.752	352.129	22.697		1.575.050
2012	692.746	395.753	101.184	344.076	494.641	27.989		2.056.389
2013	949.069	252.588	79.328	396.434	529.856	35.177		2.242.452
2014	855.439	273.817	83.421	345.161	522.499	39.657		2.119.994
2015	494.327	139.911	69.229	335.671	307.531	28.913	2.925	1.378.507
2016	791.678	208.663	/	317.216	362.766	89.114	4.004	1.773.441
2017	659.448	161.336	/	262.050	331.268	80.011	4.095	1.498.208
2018	668.251	203.400	/	262.295	342.025	65.245	4.574	1.545.790
2019	505.714	172.595	/	286.962	462.290	67.282	5.056	1.499.899

* Malinska i Njivice – zajednički sustav javne odvodnje od 2016.-te

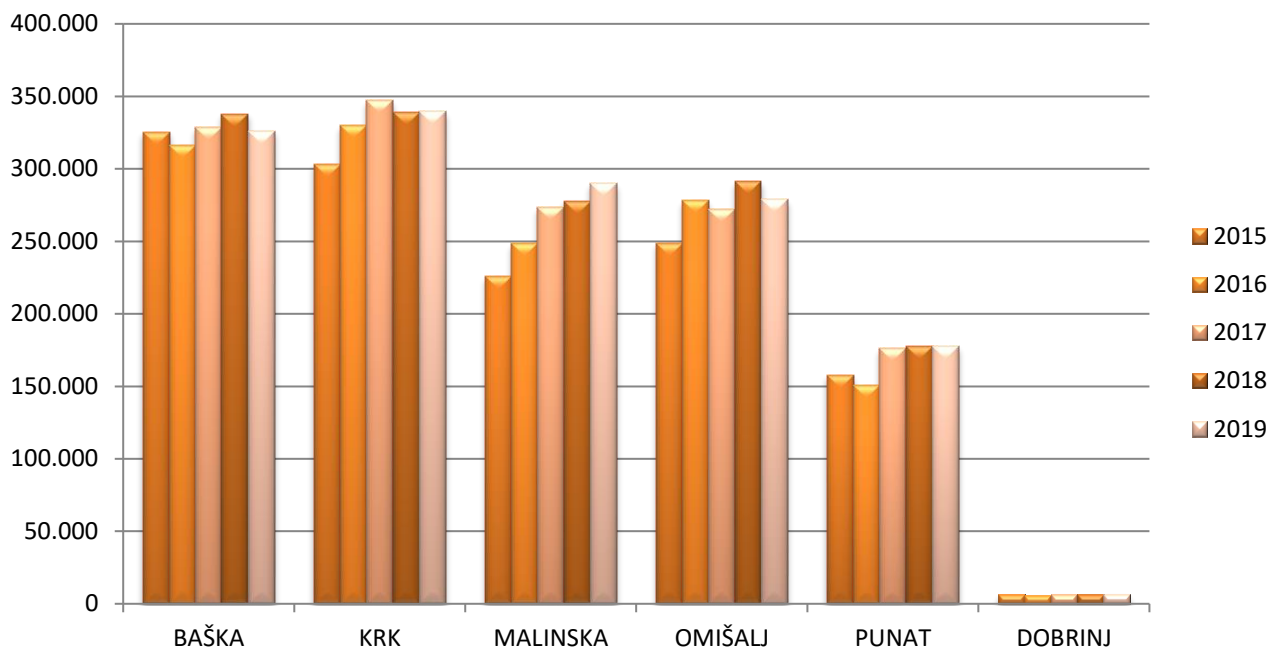
SLIKA: USPOREDBA GODIŠNJIH KOLIČINA ISPUŠTENIH OTPADNIH VODA S OBORINAMA



SLIKA: FAKTURIRANE KOLIČINE OTPADNIH VODA PO KATEGORIJI POTROŠNJE - m³

TABLICA: FAKTURIRANE KOLIČINE OTPADNIH VODA PO JLS I KAT. POTROŠNJE

JLS	2017			2018			2019		
	PRIV.	DOM.	UKUPNO	PRIV.	DOM.	UKUPNO	PRIV.	DOM.	UKUPNO
BAŠKA	147.066	181.616	328.682	187.053	150.932	337.985	146.830	179.444	326.274
KRK	169.300	177.845	347.145	183.671	155.588	339.259	155.863	183.818	339.681
MALINSKA	77.399	195.800	273.199	195.159	82.709	277.868	85.634	204.196	289.830
OMIŠALJ	137.807	134.274	272.081	137.593	153.774	291.367	139.136	139.956	279.092
PUNAT	97.946	78.202	176.148	79.991	97.855	177.846	96.012	81.258	177.270
DOBRINJ	979	5.466	6.445	5.673	868	6.541	878	5.370	6.248
UKUPNO:	630.497	773.203	1.403.700	789.140	641.726	1.430.866	624.353	794.042	1.418.395



SLIKA: FAKTURIRANE KOLIČINE OTPADNIH VODA PO JLS

AGLOMERACIJA OMIŠALJ		
DUŽINA MREŽE	CRPNE STANICE	ISPUŠTENO 2019.g. (m ³)
OMIŠALJ	CS-Stran (uvala Stran)	
15.428 m	CS-3 (pored Vile Eva)	
	CS-8 (uvala Pesja)	
	UPOV	67.282

AGLOMERACIJA MALINSKA-NJIVICE		
DUŽINA MREŽE	CRPNE STANICE	ISPUŠTENO 2019.g. (m ³)
NJIVICE	CS – Miramare (ispred hotela Miramare)	
21.509 m	CS-Kijac (pokraj plaže Kijac)	
MALINSKA	CS- ½ (na kraju luke)	
40.728 m	CS-3 (u parku kod ul. Obala)	
	CS-4 (uvala Draga)	
	CS-5 (uvala Rova)	
	CS-6 (uvala Cukličevo)	
	CS Ribarsko selo (naselje Haludovo)	
	UPOV	462.290

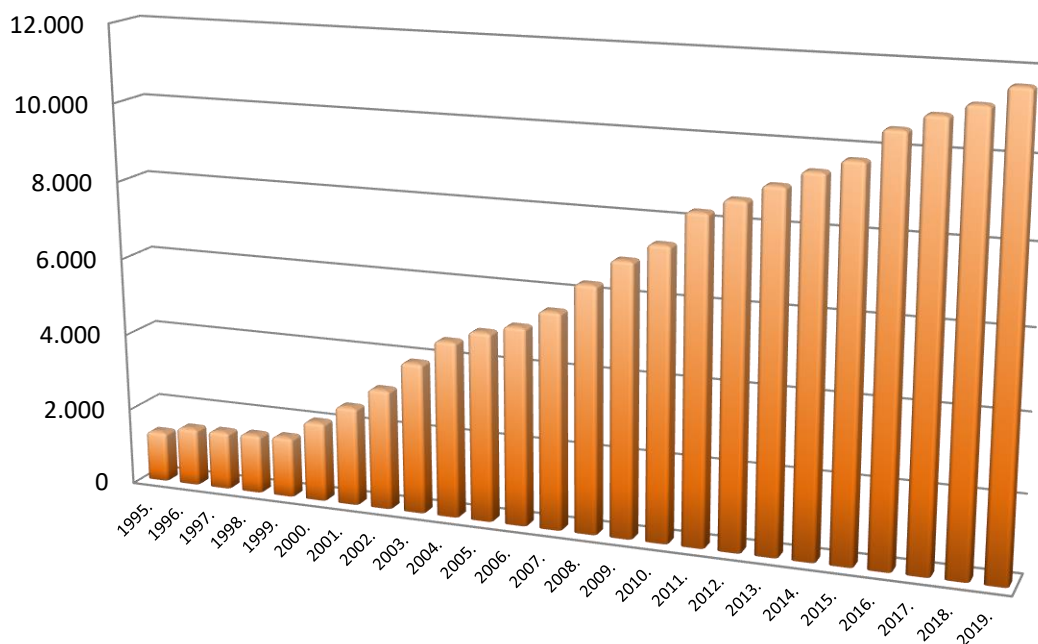
AGLOMERACIJA KRK		
DUŽINA MREŽE	CRPNE STANICE	ISPUŠTENO 2019.g. (m ³)
KRK	CS-Porat (autobusna stanica)	
31.914 m	CS-Sunčani sat (pokraj sunčanog sata)	
	CS-Stari grad (Portapisana)	
	CS-Dražica (ispred hotela Bor)	
	CS-Poslovna zona (ispred Konzuma)	
	CS-Mali Kartec (pokraj Doma umirov.)	
	CS Plav (plaža Plav)	
	UPOV	286.962

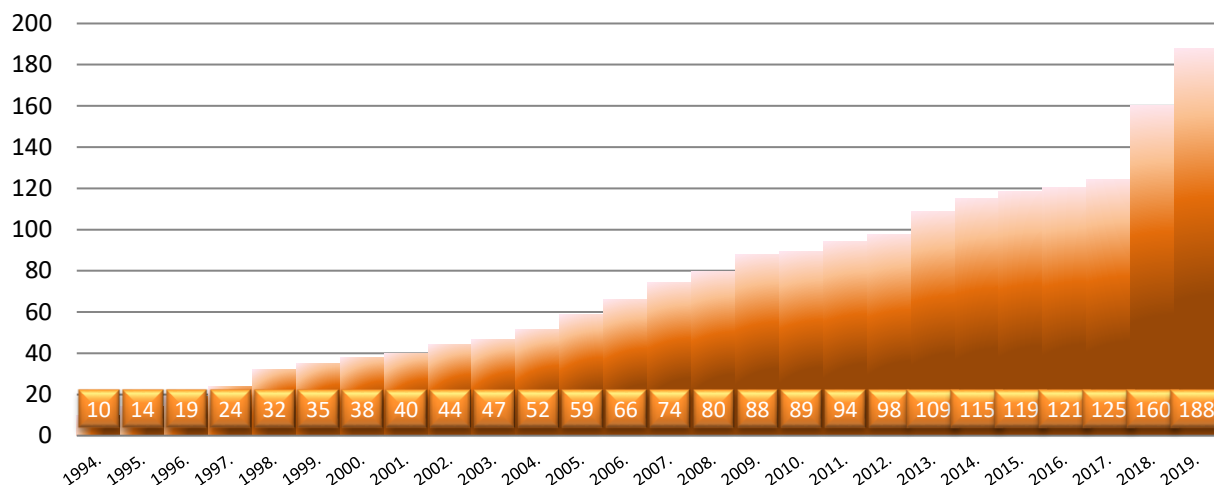
AGLOMERACIJA PUNAT		
DUŽINA MREŽE	CRPNE STANICE	ISPUŠTENO 2019.g. (m ³)
KORNIĆ 5.864 m	CS-Dunat (Dunat)	
PUNAT 16.327 m	CS-1 (marina Punat) CS-2 (ispred hotela Park) CS-3 (Buka) CS-4 (autobusna stanica) UPOV	172.595
AGLOMERACIJA BAŠKA		
DUŽINA MREŽE	CRPNE STANICE	ISPUŠTENO 2019.g. (m ³)
DRAGA BAŠČANSKA 4.575 m		
JURANDVOR 4.122 m	CS-5 (pokraj mosta za Batomalj)	
BATOMALJ 2.940 m		
BAŠKA 16.252 m	CS-1 (ulica Palada, pokraj rest. Ribar) CS-2 (ulica Palada, ispod hotela Forza) CS-3 (kamp Zablacé) CS-4 (pokraj mosta na Zaroku) CS-6 (Kricin) CS-7 (kamp Bunculuka) UPOV	505.714
AGLOMERACIJA DOBRINJ		
DUŽINA MREŽE	CRPNE STANICE	ISPUŠTENO 2019.g. (m ³)
DOBRINJ 1.059 m	CS-2 (Donji grad) UPOV	5.056
AGLOMERACIJA PRIOBALJE DOBRINJA		
DUŽINA MREŽE	CRPNE STANICE	ISPUŠTENO 2019.g. (m ³)
ČIŽIĆI,SOLINE,KLIMNO,ŠILO 23 880 m-nije u funkciji		0
AGLOMERACIJA STARA BAŠKA		
DUŽINA MREŽE	CRPNE STANICE	ISPUŠTENO 2019.g. (m ³)
STARA BAŠKA 2.997 m-nije u funkciji		0
AGLOMERACIJA VRBNIK		
DUŽINA MREŽE	CRPNE STANICE	ISPUŠTENO 2019.g. (m ³)
VRBNIK 690 m – nije u funkciji		0
PODMORSKI ISPUSTI PRELJEVI		
KRK	- podmorski ispust nakon UPOV-a - sig. preljev CS-Dražica - sig. preljev CS-Porat	L = 847 m, DN 400 mm, H = 32,0 m L = 196 m, DN 315 mm, H = 19,0 m L = 27 m, DN 500 mm, H = 3,5 m
OMIŠALJ	- podmorski ispust Stran - podmorski ispust nakon UPOV-a - sigurnosni preljev CS-3 - sigurnosni preljev CS-8	L= 135 m, DN 300 mm, H = 20,7 m L = 1.094 m, DN 280 mm, H = 27,2 m L = 25 m, DN 315 mm, H = 12,0 m L = 187 m, DN 400 mm, H = 6,0 m

MALINSKA	- podmorski ispust nakon UPOV-a	L = 723 m, DN 500 mm, H = 59,0 m
	- sig. preljev CS-3	L = 89 m, DN 400 mm, H = 6,3 m
	- sig. preljev CS-4	L = 106 m, DN 350 mm, H = 7,7 m
	- sig. preljev CS-5	L = 223 m, DN 315 mm, H = 10 m
	- sig. preljev CS Ribarsko selo	L = 117 m, DN 300 mm, H = 17 m
NJIVICE	- sig. preljev CS-Miramare	L = 72 m, DN 350 mm, H = 11 m
	- sig. preljev CS-Kijac	L = 112 m, H = 9,6 m
BAŠKA	- podmorski ispust nakon UPOV-a	L = 1440 m DN 315 mm, H = 48 m
	- sig. preljev CS-1 i CS-2	L = 102 m, DN 315 mm, H = 6,7 m
	- sig. preljev CS-3	L = 620 m, DN 400 mm, H = 17 m
	- sig. preljev CS-7	L = 360 m, H = 40,7 m
PUNAT	- podmorski ispust nakon UPOV-a	L = 600 m, DN 500 mm, H = 45 m
	- sig. preljev CS-3	L = 168 m, DN 500 mm, H = 10 m

- kolektori + mreža	ukupna dužina	188.285 m
- broj korisnika:	ukupno:	11.638
	po sustavima javne odvodnje:	
	Baška (Batomalj, Jurandvor, D. Baščanska i Baška)	2.630
	Punat (Punat i Kornić)	1.507
	Krk (Krk)	2.054
	Malinska-Njivice (Malinska, Njivice, Kijac i Sv. Vid)	4.643
	Omišalj (Omišalj)	656
	Dobrinj (Dobrinj)	148

SLIKA: BROJ KORISNIKA USLUGE JAVNE ODVODNJE (11.638 u 2019. godini)



SLIKA: DUŽINA MREŽE JAVNE ODVODNJE U KILOMETRIMA**MJESNA MREŽA I PRIKLJUČCI**

Tijekom 2019. godine kontinuirano se radilo na proširenju sustava javne odvodnje. Montirano je ukupno 27.850 m nove kanalizacije, a rekonstruirano 65 m. Ukupni broj korisnika javne odvodnje na dan 31.12.2019. iznosio je 11.638. Od toga je 455 novo priključenih.

6.1 Značajne investicije**KANALIZACIJA OPĆINA VRBNIK**

U naselju Vrbnik započeli su radovi na izgradnji fekalne kanalizacije i rekonstrukciji vodovoda (faza IV). Građevinske radove izvodi Dinokop d.o.o. iz Omišlja, a stručni nadzor Ured ovlaštenog inženjera Marinko Capić. Ukupna planirana vrijednost građevinskih radova iznosi 2.538.270 kn, a stručnog nadzora 90.000 kn. Do kraja 2019. godine izvedeno je 928.515 kn građevinskih radova i 33.300 kn stručnog nadzora. Hrvatske vode sudjelovale su u sufinanciranju s 300.000 kn, a ostatak se sufinancirao iz proračuna Općine Vrbnik 114.075 kn te 547.739 kn iz vlastitih sredstava Ponikve voda za rekonstrukciju vodovoda i nadzor.

KANALIZACIJA OPĆINA BAŠKA

Na području Općine Baška izvodili su se radovi na izgradnji fekalne kanalizacije u naselju Draga Baščanska. U predjelu Jurovo radove je izvodio TELEG-M d.o.o. iz Ljubljane, podružnica Sv. Vid Miholjice, a nadzor je vršio Ured ovlaštenog inženjera građevine Marinko Capić iz Baške. Ukupna vrijednost izvedenih građevinskih radova iznosi 530.783 kn, a stručnog nadzora 27.000 kn.

U predjelu Mekotice radove je izvodio Ibrateh d.o.o. iz Garice, a nadzor je vršio Ured ovlaštenog inženjera građevine Marinko Capić iz Baške. Ukupna vrijednost izvedenih građevinskih radova iznosi 103.809 kn, a stručnog nadzora 6.000 kn.

Svi građevinski radovi financirani su iz prikupljenih sredstava naknade za razvoj, a stručni nadzor iz vlastitih sredstava Ponikve voda.

KANALIZACIJA GRAD KRKA

Na području Grada Krka izvodili su se radovi na izgradnji kanalizacijske mreže u naselju Krk. U Ulici Narodnog preporoda radove je izvodio Dinocop d.o.o. iz Omišlja, a nadzor je vršio Ured ovlaštenog inženjera građevine Marinko Capić iz Baške. Ukupna vrijednost izvedenih građevinskih radova iznosi 311.820 kn, a stručnog nadzora 10.000 kn.

Građevinski radovi financirani su iz prikupljenih sredstava naknade za razvoj (129.275 kn) i proračuna Grada Krka (182.545 kn), a stručni nadzor iz vlastitih sredstava Ponikve voda.

Na novoizgrađenoj prometnici na predjelu Mali Kartec izvodili su se radovi na kanalizacijskim i vodovodnim priključcima. Građevinske radove u vrijednosti od 149.290 kn izvodio je GP Krk d.d. iz Krka, a materijal za vodovodne priključke u vrijednosti od 48.333 kn nabavila je Ponikve voda. Investicija je financirana iz proračuna Grada Krka.

KANALIZACIJA OPĆINA MALINSKA-DUBAŠNICA

Na području Općine Malinska-Dubašnica izvedeni su radovi na izgradnji fekalne kanalizacije u Zagrebačkoj ulici i u Ulici Vladimira Nazora. Radove u Zagrebačkoj ulici izvodio je Imgrad d.o.o. iz Skrbčića. Ukupna vrijednost građevinskih radova iznosi 97.673 kn, trošak služnosti iznosi 72.739 kn, a financijska sredstva su osigurana iz proračuna općine. Stručni nadzor u iznosu od 6.200 kn vršio je AEC projekt d.o.o. iz Njivica, a financirala je Ponikve voda iz vlastitih sredstava.

U Ulici Vladimira Nazora građevinske radove u iznosu od 89.782 kn izvodio je Trumm d.o.o. iz Malinske, a financirani su iz prikupljenih sredstava naknade za razvoj. Stručni nadzor u iznosu od 4.380 kn vršio je AEC projekt d.o.o. iz Njivica, a financirala je Ponikve voda iz vlastitih sredstava.

Općina Malinska-Dubašnica financirala je iz proračuna i rješavanje imovinsko-pravnih odnosa u investiciji izgradnje kanalizacije u ulicama: Dobrinjska, Bagata i ostale ulice u iznosu od 77.966 kn.

NAKNADA ZA RAZVOJ

Počevši još 01. lipnja 2010. godine, kao izvor sufinanciranja Projekta Jadran, uvedena je naknada za razvoj i to:

- na području Općine Omišalj naknada je do kraja 2016. godine iznosila 4,00 kn/m³, a od 01. ožujka 2017. godine iznosi 3,20 kn/m³ isporučene vode od čega je Općina do 31.05.2011. godine subvencionirala 2,50 kn/m³, a od 01.06.2011. do 31.12.2013. godine subvencija Općine iznosila je 2,00 kn/m³,
- na području Općine Malinska-Dubašnica naknada je do kraja 2016. godine iznosila 3,00 kn/m³, a od 01. siječnja 2017. godine iznosi 1,80 kn/m³ isporučene vode od čega je Općina do 31.12.2013. godine subvencionirala 1,50 kn/m³,
- na području Grada Krka za mjesta Krk i Korniće naknada za razvoj je do kraja 2016. godine iznosila 3,00 kn/m³, a od 01. siječnja 2017. godine iznosi 2,00 kn/m³ isporučene vode od čega je Grad subvencionirao 1,50 kn/m³ do 31.12.2011, a od 01.01.2012. godine do 31.12.2013. godine subvencija Grada iznosila je 1,00 kn/m³.

U 2019. godini iz naknade za razvoj, a za financiranje Projekta Jadran, utrošeno je ukupno 2.700.322,15 kn i to:

- Podprojekt Krk 888.427,27 kn (za kamate 19.038,61 kn i za otplatu glavnice 869.388,66 kn)
- Podprojekt Omišalj 950.835,64 kn (za kamate 20.375,98 kn i za otplatu glavnice 930.459,66 kn)
- Podprojekt Malinska-Njivice 861.059,24 kn (za kamate 18.452,12 kn i za otplatu glavnice 842.607,12 kn)

Naknada za razvoj u ostalim jedinicama lokalne samouprave iznosi 1,50 kn/m³ i koristi se za financiranje izgradnje komunalnih vodnih građevina vodoopskrbe i odvodnje sukladno njihovim odlukama i sklopljenim ugovorima o financiranju.

UKUPNO PRIKUPLJENO NAKNADE ZA RAZVOJ U 2019. GODINI (kn):

GRAD KRK	1.444.093,20
- Šotovento	243.162,02
- Krk, Kornić	1.200.931,18
OPĆINA BAŠKA	535.785,29
OPĆINA DOBRINJ	386.717,46
OPĆINA MALINSKA-DUBAŠNICA	968.354,40
OPĆINA PUNAT	466.060,22
OPĆINA VRBNIK	163.683,22
OPĆINA OMIŠALJ	1.514.842,93
SVEUKUPNO	5.479.536,72

UKUPAN UTROŠAK NAKNADE ZA RAZVOJ U 2019. GODINI:

Grad Krk (Krk, Kornić):	1.017.702,13 kn
- kanalizacija za stanove POS-a u ulici Narodnog preporoda	129.274,86 kn
- Projekt Jadran	888.427,27 kn
Grad Krk (Šotovento):	455.411,72 kn
- vodovodni ogranci u naselju Brzac I faza	348.849,85 kn
- vodovodni ogranci u naselju Brzac II faza	61.561,47 kn
- vodovod u Milohnićima	45.000,40 kn
Općina Baška:	1.778.003,44 kn
- kanalizacija Draga Bašćanska - Jurovo	530.783,36 kn
- kanalizacija Draga Bašćanska - Mekotica	103.809,49 kn
- rek. vodovoda i izgradnja kanalizacije u Baški-Put svetog Ivana	1.143.410,59 kn
Općina Dobrinj:	1.900,97 kn
- vodovod u naselju Polje prema groblju	1.900,97 kn
Općina Malinska-Dubašnica:	987.915,90 kn
- vodovod u Ljutićima	114.944,14 kn
- vodovod i kanalizacija u naselju Radići	51.622,97 kn
- vodovod za motel	34.346,04 kn
- kanalizacija i rek.vodovoda u ulici V.Nazora	89.781,65 kn
- kanalizacija Sv.Vid kbr. 21,22,23	14.345,33 kn
- vodovod Bašćanska	17.544,15 kn
- Projekt Jadran	665.331,62 kn
Općina Punat:	967.677,41 kn
- vodovod i kanalizacija Starobašćanska ulica u Puntu	525.737,89 kn
- vodovod i kanalizacij Stara Baška kod kućnog br. 11B	79.754,26 kn
- kanalizacija i rek.vodovoda A.Cesarca prema groblju	117.334,61 kn
- vodovod i kanalizacija prema groblju u Puntu	244.850,65 kn

Općina Vrbnik:	115.978,96 kn
- vodovod u Risiki, Glavica	115.978,96 kn
Općina Omišalj	1.146.563,26 kn
- Projekt Jadran	1.146.563,26 kn
SVEUKUPNO UTROŠENO NAKNADE ZA RAZVOJ U 2019.	6.471.153,79 kn

EU PROJEKT

Republika Hrvatska kao zemlja članica Europske Unije ima pristup sredstvima Strukturnih i Kohezijskih fondova u sklopu financijske perspektive Unije za proračunsko razdoblje 2014 – 2020. Za sufinanciranje iz EU fonda društvo je u 2017. godini prijavilo "**Projekt prikupljanja, odvodnje i pročišćavanja otpadnih voda na području otoka Krka**" koji je odobren Odlukom Ministarstva zaštite okoliša i energetike 11. svibnja 2017. godine i njenom dopunom od 06. lipnja 2017. godine.

Društvo je 26. srpnja 2017. godine potpisalo:

- **Ugovor o dodjeli bespovratnih sredstava** EU projekta s Ministarstvom zaštite okoliša i energetike kao posredničkog tijela 1 i Hrvatskim vodama kao posredničkog tijela 2.

Ukupna vrijednost projekta procijenjena je na ukupan iznos od 648.312.359,00 kn. Prihvatljivi procijenjeni troškovi iznose **510.913.257,00 kn**, a neprihvatljivi trošak su ulaganja do 2014. godine i porez na dodanu vrijednost. Udjeli u sufinanciranju prihvaćenih planiranih troškova su sljedeći:

- bespovratna sredstva EU 369.138.660 kn (72,25075%)
- domaća komponenta 141.774.597 kn (27,74925%)

- **Ugovor o sufinanciranju EU projekta** s Ministarstva zaštite okoliša i energetike kao posredničkog tijela 1 (PT1), Hrvatskim vodama kao posredničkog tijela 2 (PT2) te 6 jedinica lokalne samouprave (sve jedinice otoka Krka osim Vrbnika koji ne sudjeluje u EU projektu) u kojem se navode i udjeli u sufinanciranju prihvaćenih troškova domaće komponente (bez sredstava EU):

- Ministarstvo zaštite okoliša i energetike 47.258.199 kn (33,33%)
- Hrvatske vode 47.258.199 kn (33,33%)
- lokalna komponenta (otok Krk) 47.258.199 kn (33,33%)
 - o Ponikve voda d.o.o. 4.853.417 kn (3,42%)
 - o Grad Krk 9.634.367 kn (6,80%)
 - o Općina Baška 5.457.495 kn (3,85%)
 - o Općina Dobrinj 7.450.520 kn (5,25%)
 - o Općina Malinska-Dubašnica 8.103.554 kn (5,72%)
 - o Općina Omišalj 7.552.292 kn (5,33%)
 - o Općina Punat 4.206.554 kn (2,97%)

- **Ugovor o partnerstvu na EU projektu** s jedinicama lokalne samouprave u kojem je navedena i obveza vraćanja kredita koji je Ponikve voda potpisala s Hrvatskom bankom za obnovu i razvoj (maksimalno 45 mil kuna, fiksna godišnja kamatna stopa od 2,5%, rok otplate 10 godina), a kojeg će u cijelosti vraćati jedinice lokalne samouprave s obzirom da se radi o sredstvima koja pokrivaju dio lokalne komponente jedinica lokalne samouprave.

Prethodno navedeni udjeli u sufinanciranju nisu konačni. Oni ovise o konačnom udjelu sufinanciranja iz EU fonda.

EU projekt se odnosi na sljedeće aglomeracije: Omišalj, Malinska-Njivice, Krk, Punat-Kornić, Baška i Klimno-Šilo. Uključuje izgradnju fekalne kanalizacije i pratećih objekata, rekonstrukciju vodovodne mreže, rehabilitaciju kanalizacijskih kolektora te nadogradnju četiri uređaja za pročišćavanje otpadnih voda i izgradnju dva nova uređaja za pročišćavanje.

Ukupni kapacitet uređaja je 85.000 ES [ekvivalent-stanovnika], a funkcionirat će sa drugim (biološkim) stupnjem pročišćavanja. Uređaji će se graditi na slijedećim lokacijama: Omišalj (7.000 ES), Malinska-Ćuf koji će prikupljati otpadne vode naselja Njivica i naselja Općine Malinska-Dubašnica (25.000 ES), Krk (19.000 ES), Punat koji će prikupljati otpadne vode Punta i Kornića (12.500 ES), Baška (14.000 ES) i Klimno-Šilo koji će prikupljati otpadne vode priobalja Dobrinjštine (7.500 ES). Izgradit će se ukupno 87 km kanalizacije uz 26 crpnih stanica, te rekonstruirati 39 km vodovodne mreže. Rehabilitirat će se 10.218 m kolektora uz 1.283 revizionih okana.

Nakon završetka EU projekta očekuje se 7.730 novih korisnika javne kanalizacijske mreže.

Procijenjeni troškovi	procjena	procjena + 10% nepredviđenih troškova	ugovoreno	realizirano do 31.12.2019.
upravljanje projektom	10.524.480	11.576.928	6.724.010	3.674.191
vidljivost projekta	400.000	440.000	285.926	127.432
stručni nadzor	14.802.292	16.282.521	6.388.000	2.115.718
linijske građevine	215.600.516	237.160.568	252.855.953	136.555.517
Kanalizacijski sustav Omišalj i Njivice	42.703.774			
Kanalizacijski sustav Porat, Vantačići, Sv. Vid	50.782.667			
Kanalizacijski sustav Krk i Kornić	47.523.440			
Kanalizacijski sustav Punat	15.515.983			
Kanalizacijski sustav Baška	14.927.782			
Kanalizacijski sustav priobalje Dobrinja	44.146.870			
UPOV-i	186.874.200	205.561.620	0	0
UPOV Omišalj i 32% UPOV-a Malinska-Ćuf	29.232.032			
68% UPOV-a Malinska-Ćuf	25.715.968			
UPOV Krk i 14% UPOV-a Punat	39.912.984			
86% UPOV-a Punat	23.405.416			
UPOV Baška	35.340.000			
UPOV Klimno-Šilo-Čižići-Soline	19.592.800			
obrada mulja	13.300.000			
transfer CS na novi NUS sustav	375.000			
oprema + GIS	27.305.910	30.036.501	0	0
druge podobne mjere (uključuje i uloženo do početka EU projekta)*	8.959.199	9.855.119	3.267.327	1.353.194
UKUPNO	464.466.597	510.913.257	269.521.216	143.826.052

*Ponikve voda je odustala od zahtjeva za retroaktivnim potraživanjem sredstava za sufinanciranje radova na izgradnji obalnog kolektora Čižići-Soline-Klimno (5.691.871,72 kn) koji je bio naveden u Prijemnom obrascu EU projekta zbog problema dvostrukog financiranja jer su u sufinanciranju radova ranije korištena sredstva Hrvatskih voda odnosno sredstva EIB-a i CEB-a.

Još u ožujku 2015. godine ugovoreni su radovi na izradi dokumentacije za nadmetanje za provedbu tog projekta u vrijednosti od 748.000 kn. Natječajnu dokumentaciju izrađuje SL Consult d.o.o. iz Ljubljane. Do kraja 2019. godine dovršeno je 98,8% natječajne dokumentacije, a Hrvatske vode su do kraja 2019. sufinancirale 80,97%.

U kolovozu 2017. godine ugovoren je stručni **nadzor** nad izgradnjom kanalizacijske mreže i rekonstrukcije vodovodne mreže (crvena knjiga) sa zajednicom ponuditelja WYG savjetovanje d.o.o. (vodeći član) i Institut IGH d.d. iz Zagreba. Vrijednost ugovora iznosi **6.388.000,00 kn**. Dodatkom 1 ugovoru od 15. siječnja 2018. godine zamijenjeni su traženi stručnjaci. Dodatkom 2 ugovoru od 31. svibnja 2019. godine ugovoreni iznos povećan je za 755.700,40 kn, a odnosi se na uslugu nadzora radova izgradnje elektroničko komunikacijske mreže (EKM) čiju izgradnju financira društvo Ponikve eko otok Krk. Ova usluga nije predmet sufinanciranja EU projekta.

Do kraja 2019. godine obračunato je 2.115.717,89 kn usluge nadzora na EU projektu.

U kolovozu 2017. godine ugovorena je **usluga tehničke podrške upravljanja** projektom s Ernst & Young Savjetovanje d.o.o. iz Zagreba. Vrijednost ugovora iznosi **6.724.010,00 kn**. Do kraja 2019. godine obračunato je 3.674.191,19 kn ugovorene usluge.

U kolovozu 2017. godine ugovorena je **usluga informiranja i vidljivosti** u provedbi EU projekta s društvom Studio redizajn d.o.o. iz Zagreba. Vrijednost ugovora iznosi **285.925,50 kn**. Do kraja 2019. godine obračunato je 127.431,50 kn ugovorene usluge.

U rujnu 2017. godine ugovorena je **izgradnja kanalizacijske mreže i rekonstrukcije vodovodne mreže** (crvena knjiga) sa zajednicom ponuditelja Gorenjska gradbena družba d.d. iz Kranja, Slovenija (vodeći član) i Kolektor CPG d.o.o. iz Nove Gorice, Slovenija. Vrijednost ugovora iznosi 253.828.191,71 kn.

Dodatkom 1 ugovoru od 08. ožujka 2019. godine ugovoreni iznos povećan je za 13.127.144,37 kn, a odnosi se na izgradnju elektroničko komunikacijske mreže (EKM) koju financira društvo Ponikve eko otok Krk. Ova usluga nije predmet sufinanciranja EU projekta. Istim dodatkom produžen je rok izvođenja radova do 23. travnja 2021. godine.

Dodatkom 2 ugovoru od 25. veljače 2020. ugovoreni iznos umanjen je za 972.238,53 kn i odnosi se na radove vezane uz EU projekt.

Važeći ugovoreni iznos sada iznosi 265.983.097,55 kn od čega se **252.855.953,18 kn** odnosi na EU projekt, a 13.127.144,37 na izgradnju EKM što nije predmet sufinanciranja EU projekta.

Radovi su započeli 23. listopada 2017. godine. Do kraja 2019. godine situirani su radovi u iznosu od 136.555.517,45 kn.

	ugovoreno			isplaćeni predujmovi		situirano do 31.12.2019.					
	ukupno	EKM	EU projekt	ukupno	stanje 31.12.2019.	ukupno situirano	trajno osporeno	odobreno EKM	odobreno EU projekt	sustega	plaćeno
stručni nadzor	7.143.700,40	755.700,40	6.388.000,00	638.800,00	388.969,74	2.534.664,82	36.362,23	382.584,70	2.115.717,89		2.498.302,59
tehnička podrška	6.724.010,00		6.724.010,00			3.842.291,44	168.100,25		3.674.191,19		3.674.191,19
vidljivost	285.925,50		285.925,50			127.431,50			127.431,50		127.431,50
linearne građevine	265.983.097,55	13.127.144,37	252.855.953,18	25.382.819,17	0,00	143.309.315,83		6.753.798,38	136.555.517,45	14.330.931,60	128.891.839,26
drugo	3.267.327,28		3.267.327,28			1.353.193,90			1.353.193,90		1.353.193,90
ukupno	283.404.060,73	13.882.844,77	269.521.215,96	26.021.619,17	388.969,74	151.166.897,49	204.462,48	7.136.383,08	143.826.051,93	14.330.931,60	136.544.958,44

Do 31. prosinca 2019. godine **ukupno obrađeni i prihvaćeni troškovi EU projekta** iznosili su **143.826.051,93 kn**, a odnose se na:

- linijske građevine	136.555.517,45 kn
- stručni nadzor	2.115.717,89 kn
- vidljivost projekta	127.431,50 kn
- tehnička podrška	3.674.191,19 kn
- ostale podobne mjere (imovinsko-pravni odnosi i sl.)	1.353.193,90 kn

Udjeli u sufinanciranju prihvatljivih troškova su:

EU sredstva	77.351.865,73 kn
Ministarstvo zaštite okoliša i energetike	9.902.809,56 kn
Hrvatske vode	9.902.809,56 kn
lokalna komponenta (Ponikve voda + JLS)	9.902.809,63 kn

Do 31. prosinca 2019. godine ukupno je **21.749.637,63 kn trajno nepriznatih troškova**, a odnose se na:

- financijsku korekciju	20.690.482,78 kn
- troškove imovinsko-pravnih odnosa	1.014.439,00 kn
- ostalo	44.715,85 kn

	HRK	izvor financiranja
linijske građevine	20.609.677,11	
- financijska korekcija	20.565.261,26	Ponikve voda i partneri
- ostalo	44.715,85	neriješen
nadzor	125.221,52	
- financijska korekcija	125.221,52	Ponikve voda i partneri
- ostalo	0,00	
troškovi imovinsko-pravnih odnosa	1.014.439,00	Ponikve voda
UKUPNO	21.749.637,63	

Do 31. prosinca 2019. godine Ponikve voda je primila sljedeće obavijesti o donesenim odlukama o utvrđenim nepravilnostima prema kojima se primjenjuju financijske korekcije:

23. svibnja 2018. godine za linijske građevine - financijska korekcija 10%
- obračunata na isplaćeni avans i radove izvedene do 31.10.2018. (ukupno **6.305.080,91 kn**)
28. studenog 2018. godine za nadzor - financijska korekcija 5%
- obračunata na sve do sada dostavljene račune (ukupno **125.221,52 kn**)
08. veljače 2019. godine izmjenjena je odluka od 23. svibnja 2018. godine za linijske građevine - financijska korekcija s 10% povećana je na 25%
- obračunata na radove izvedene nakon 31.10.2018. do 16. prosinca 2019. (ukupno **14.260.180,35 kn**)
- razlika zbog povećanja financijske korekcije s 10% na 25% još nije obračunata na isplaćeni avans i radove izvedene do 31.10.2018. (9.558.280,39 kn)

- Ponikve voda je 19. veljače 2019. godine uputila prigovor Ministarstvu regionalnog razvoja i fondova EU na odluku o utvrđenoj nepravilnosti od 08. veljače 2019. godine.

Na prigovor do danas nije dobiven odgovor pa je, zbog propuštanja zakonom propisanog roka za donošenje pojedinačne odluke ili postupanja javnopravnog tijela, Ponikve voda 16. prosinca 2019. godine dala punomoć za zastupanje odvjetniku Inoslavu Korinčiću radi podizanja tužbe prema Ministarstvu regionalnog razvoja i fondova EU. Tužba je pokrenuta 05. veljače 2020. godine.

Prema odlukama skupštine Ponikve voda trajno nepriznati troškovi se sufinanciraju:

- trošak nepriznatih imovinsko-pravnih odnosa - Ponikve voda 100%,
- troškovi financijskih korekcija (odluke od 23. studenog 2018. i 21. veljače 2019. godine) na način:

	udjeli u pokriću	ukupno planirana financijska korekcija EU projekta	izvori financiranja financijske korekcije	
			dug.kredit HBOR-a (dio od 45 mil)	dugoročni krediti PBZ-a (18 + 37 mil)
Ponikve voda	10,27000%	6.156.427,76	0,00	6.156.427,76
Grad Krk	20,38666%	12.220.933,09	1.130.405,74	11.090.527,35
Općina Baška	11,54825%	6.922.684,31	640.331,01	6.282.353,30
Općina Dobrinj	15,76556%	9.450.782,44	874.173,72	8.576.608,72
Općina Malinska-Dubašnica	17,14740%	10.279.138,35	950.794,57	9.328.343,78
Općina Omišalj	15,98091%	9.579.877,46	886.114,73	8.693.762,73
Općina Punat	8,90122%	5.335.899,60	493.557,40	4.842.342,20
		59.945.743,01	4.975.377,17	54.970.365,84

U veljači 2019. godine objavljen je natječaj za izgradnju i dogradnju uređaja za pročišćavanje i obradu otpadnog mulja (žuta knjiga). Otvaranje ponuda bilo je u rujnu 2019. godine. Natječaj je poništen jer su sve ponude bile znatno iznad procijenjene vrijednosti (najniža ponuda je bila za 97,7 mil kn iznad procijenjene vrijednosti).

U studenom 2019. godine objavljen je novi natječaj za izgradnju i dogradnju uređaja za pročišćavanje i obradu otpadnog mulja. Otvaranje ponuda bilo je u prosincu 2019. godine. Odluka o objavljenom natječaju očekuje se u ožujku 2020. godine.

U 2020. godini u planu je raspisivanje natječaja za nabavku opreme.

Tehnički podaci o izgrađenosti završno sa prosincem 2019.:

Naselje Omišalj:

Izvedeno je 5.908 metra fekalne kanalizacije, rekonstruirano 2.045 metra vodovoda te je izvedeno 3.379 metra DTK infrastrukture. U Omišlju je tako do konca 2019. izvedeno oko 66% ugovorene kanalizacije te rekonstruirano 48% vodovoda.

Naselje Njivice:

Izvedeno je 4.539 metara fekalne kanalizacije te je rekonstruirano 3.579 metra vodovoda. U naselju Njivice je tako do konca 2019. izvedeno oko 82% ugovorene kanalizacije te rekonstruirano 98% vodovoda.

Malinska (Porat i Vantačići i Sveti Vid)

Izvedeno je ukupno 12.383 metara fekalne kanalizacije, te rekonstruirano 9.380 metra vodovoda. Izvedeno je i 8.859 metara DTK infrastrukture. U naselju Porat i Vantačići i Sveti Vid Miholjice zbirno je do konca 2019. izvedeno oko 78% ugovorene kanalizacije te rekonstruirano 82% vodovoda.

Krk

U naselju Krk izvedeno je 9.569 metra kanalizacije i 5.879 metra vodovoda. Također, položeno je 7.427 metara DTK infrastrukture. U naselju Krk zbirno je do konca 2019. izvedeno oko 75% ugovorene kanalizacije te rekonstruirano 65% vodovoda.

Kornić

Izvedeno je ukupno 2.611 metra kanalizacije, 2.027 metara vodovoda. U naselju Kornić je tako do konca 2019. izvedeno oko 52% ugovorene kanalizacije te rekonstruirano 55% ugovorenog vodovoda.

Punat

U naselju Punat izvedeno je 4.425 metara fekalne kanalizacije, rekonstruirano 3.939 metara vodovoda i izvedeno 2.388 metara DTK infrastrukture. U naselju Punat je tako do konca 2019. izvedeno oko 78% ugovorene kanalizacije te rekonstruirano 89% ugovorenog vodovoda.

Baška

U općini Baška (naselja Draga Baška, Batomalj i Jurandvor) izvedeno je 3.336 metara kanalizacije, rekonstruirano je 2.568 metara vodovoda i izveden 2.381 metar DTK infrastrukture. U tim naseljima je tako do konca 2019. izvedeno oko 74% ugovorene kanalizacije te rekonstruirano oko 75% ugovorenog vodovoda.

Dobrinj

U priobalju Dobrinja (naselja Čižići, Soline, Šilo i Klimno) radovi su se do konca 2019. izveli na ukupno oko 15.658 metara kanalizacijskog cjevovoda i 7.222 metara DTK. Tako je pokriveno 75% fekalne kanalizacije i oko 46% DTK infrastrukture ugovorom predviđenih za priobalje Dobrinja.

Općenito:

Do konca 2019.-e godine, izvelo se oko 73% ugovorene fekalne kanalizacije i rekonstruirano 74% vodovoda. U toj fazi protek vremena bio je na oko 65% ugovorenog, pa se lako može zaključiti da će se radovi izvesti u vremenu predviđenom ugovorom, završno sa rokom, travanj 2021.

6.2 Oborinska kanalizacija

Ponikve voda d.o.o. obavlja poslove održavanja (čišćenja) oborinske kanalizacije na području Općine Omišalj (naselja Omišalj, Njivice i Kijac), Općine Maliska-Dubašnica (naselje Malinska), Općine Punat (naselje Punat) i Grada Krka (naselja Krk, Kornić i Milohnić).

Općina Omišalj

Općina Omišalj i Ponikve voda d.o.o. zaključili su Ugovor o ustupanju održavanja sustava oborinske odvodnje na području Općine Omišalj (br. ugovora 363-01/15-06/11 od 02.01.2015., dodatak br. 7 ugovoru od 04.10.2019.). Sastavni dio ugovora je plan i troškovnik održavanja oborinske kanalizacije. Godišnji iznos održavanja iznosi 26.811,00 kn.

Redovno čišćenje oborinske kanalizacije obavlja se jednom godišnje, a izvanredna čišćenja obavljaju se po potrebi.

U studenom 2019. obavljeno je redovno čišćenje oborinske kanalizacije u naseljima Omišalj, Njivice i Kijac. Čišćenje je obuhvatilo oborinske kolektore sa pripadajućim građevinama. Izvanredna čišćenja pojedinih dionica obavljena su po pozivu Općine Omišalj.

Grad Krk

Grad Krk i Ponikve voda d.o.o. zaključili su Ugovor o ustupanju održavanja sustava oborinske odvodnje na području Grada Krka (br. Ugovora 363-01/14-06/74 od 02.01.2014. i dodatak br. 6 od 28.12.2018.). Sastavni dio ugovora je plan i troškovnik održavanja oborinske kanalizacije. Godišnji iznos održavanja iznosi 32.858,00 kn.

Redovno čišćenje oborinske kanalizacije obavlja se jednom godišnje (proljeće), a izvanredna čišćenja obavljaju se po potrebi.

U travnju 2019. obavljeno je redovno čišćenje oborinske kanalizacije u naseljima Krk, Kornić i Milohnić. Čišćenje je obuhvatilo oborinske kolektore sa pripadajućim građevinama.

Općina Punat

Općina Punat i Ponikve voda d.o.o. zaključili su Ugovor o ustupanju održavanja sustava oborinske odvodnje na području Općine Punat (br. Ugovora 363-01/16-06/20 od 01.01.2016. i dodatak br. 5 od 28.12.2018.). Sastavni dio ugovora je plan i troškovnik održavanja oborinske kanalizacije. Godišnji iznos održavanja iznosi 8.792,00 kn.

Redovno čišćenje oborinske kanalizacije obavlja se jednom godišnje (proljeće), a izvanredna čišćenja obavljaju se po potrebi.

U ožujku 2019. obavljeno je redovno čišćenje oborinske kanalizacije na području naselja Punat. Čišćenje je obuhvatilo oborinske kolektore sa pripadajućim građevinama.

Općina Malinska-Dubašnica

Općina Malinska-Dubašnica i Ponikve voda d.o.o. zaključili su Ugovor o ustupanju održavanja sustava oborinske odvodnje na području Općine Malinska-Dubašnica (br. Ugovora 363-01/15-06/10 od 02.01.2015. i dodatak br. 6 ugovoru od 28.12.2018.). Sastavni dio ugovora je plan i troškovnik održavanja oborinske kanalizacije. Godišnji iznos održavanja iznosi 12.152,00 kn.

Redovno čišćenje oborinske kanalizacije obavlja se jednom godišnje (proljeće), a izvanredna čišćenja obavljaju se po potrebi.

U ožujku i travnju 2019. obavljeno je redovno čišćenje oborinske kanalizacije na području naselja Malinska. Čišćenje je obuhvatilo oborinske kolektore sa pripadajućim građevinama.

6.3 CCTV inspekcija

Rehabilitacija kanalizacijskog kolektora u Dragi Baščanskoj

Na osnovu provedene CCTV inspekcije i ispitivanja vodonepropusnosti sustava javne odvodnje koje je obavljeno tijekom 2016. i 2017. godine te Analize CCTV inspekcije s prijedlogom rehabilitacije kolektora Ponikve voda d.o.o. i Goran i Zoran d.o.o. u ožujku 2019. godine zaključili su Ugovor o rehabilitaciji kanalizacijskog kolektora u Dragi Baščanskoj. Ugovor je obuhvatio rehabilitaciju kanalizacijskog kolektora od ulaza u Dragu Baščansku do kraja Drage Baščanske u dužini 2.401 m te rehabilitaciju 107 revizijskih okana. Primopredaja izvedenih radova u vrijednosti od 742.898,60 kn izvršena je 03.06.2019. godine.

Stručni nadzor nad radovima rehabilitacije izvodilo je društvo Vectrino d.o.o. iz Rijeke. Vrijednost izvršene usluge iznosi 19.500,00 kn.

Hrvatske vode su sudjelovale u sufinanciranju rehabilitacije u iznosu od 300.000,00 kn.

CCTV inspekcija i ispitivanje vodonepropusnosti sustava javne odvodnje

Zakonska obveza je da se kanalizacijski kolektori tijekom uporabe kontroliraju na svojstvo strukturalne stabilnosti i funkcionalnosti putem CCTV inspekcije (optički pregled opremom zatvorenog kruga kojom se evidentiraju i zapisuju sva stanja unutar cjevovoda) te na svojstvo vodonepropusnosti.

U travnju 2019. godine Ponikve voda d.o.o. i Goran i Zoran d.o.o. Solin zaključili su Ugovor o CCTV inspekciji i ispitivanju vodonepropusnosti sustava javne odvodnje otoka Krka. Ugovor obuhvaća CCTV inspekciju kanalizacijskih kolektora uz ispitivanje vodonepropusnosti. Vrijedost ugovorenih radova iznosi 372.173,50 kn.

Radovi na CCTV inspekciji i ispitivanju vodonepropusnosti dovršeni su u ugovorenom roku, tj. do 15.06.2019., a primopredaja izvedenih radova obavljena je 04.07.2019.

Vrijednost izvedenih radova iznosi 355.778,00 kn.

U travnju 2019. godine Ponikve voda d.o.o. i Vectrino d.o.o. zaključili su Ugovor o obavljanju tehničkog nadzora nad radovima CCTV inspekcije i ispitivanja vodonepropusnosti kolektora te analiza CCTV inspekcije s prijedlogom rehabilitacije kolektora i izrada troškovnika. Vrijedost ugovorenih radova iznosi 135.100,00 kn.

Radovi su dovršeni u ugovorenom roku, tj. do 15.09.2019. godine.

Analiza CCTV inspekcije s prijedlogom rehabilitacije kolektora i troškovnikom sadržana je u elaboratu br. 2019-JR-PON-02 od kolovoza 2019., a koji se sastoji od Knjige 1 (Analiza i prijedlog rehabilitacije), Knjige 2 (grafički prilozi) i Knjige 3 (Troškovnici).

U tablici je prikazan sažetak CCTV inspekcije i analize stanja kanalizacijskih kolektora nakon obavljene CCTV inspekcije.

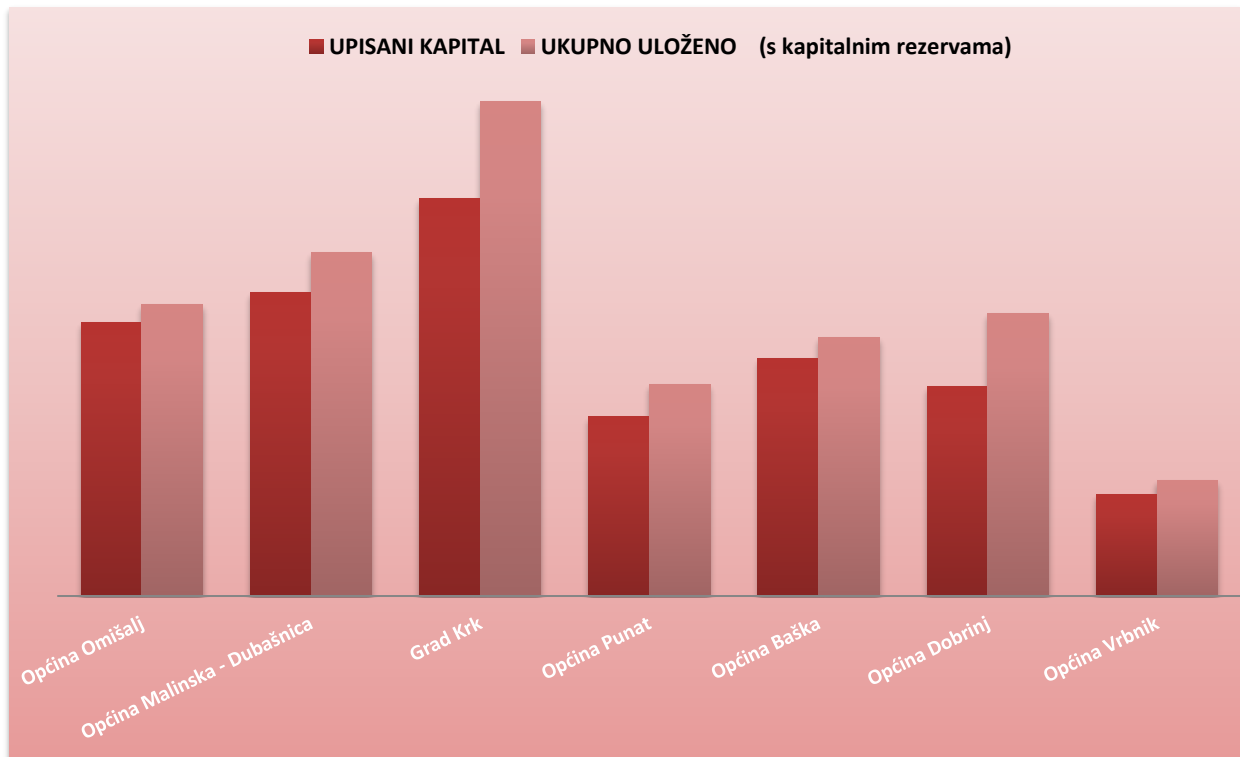
naselje	CCTV inspekcija kan. kolektora	br. dionica obuhvaćenih CCTV inspekcijom	br. dionica na kojima nije potrebna rehabilitacija	br. dionica za rehabilitaciju (metodama bez iskopa)	br. dionica za rehabilitaciju (metodom iskopa)	br. okana za rehabilitaciju
	m	kom	kom	kom	kom	kom
Baška	71	3	0	3	0	4
D. Bašćanska	399	21	15	6	0	1
Jurandvor	528	23	17	6	0	7
Punat	2.386	138	82	56	0	24
Krk	2.645	105	70	35	0	37
Malinska	6.130	286	200	82	4	30
Njivice	662	38	18	19	1	14
Omišalj	1.467	47	40	7	0	15
ukupno:	14.288	661	442	214	5	132

7. KAPITAL JEDINICA LOKALNE SAMOUPRAVE

UDIO UKUPNOG KAPITALA JLS NA DAN 31.12.2019. U ODNOSU NA UPISANI KAPITAL

JEDINICA LOKALNE SAMOUPRAVE		UPISANI KAPITAL		KAPITALNE REZERVE			UKUPNO ULOŽENO (s kapitalnim rezervama)		PROMJENA
		udio	iznos	uloženo do sada	uloženo 2019.	ukupne kapitalne rezerve	iznos	udio	
0		1	2	3	4	5=3+4	6 = 2+5	7	8
1.	Općina Omišalj	16,09%	51.865.900,00	3.332.129,19	0,00	3.332.129,19	55.198.029,19	14,585%	-1,51%
2.	Općina Malinska - Dubašnica	17,81%	57.424.000,00	6.929.800,22	669.766,57	7.599.566,79	65.023.566,79	17,181%	-0,63%
3.	Grad Krk	23,36%	75.311.100,00	17.854.174,46	562.364,13	18.416.538,59	93.727.638,59	24,765%	1,41%
4.	Općina Punat	10,55%	34.031.200,00	6.108.139,94	0,00	6.108.139,94	40.139.339,94	10,606%	0,06%
5.	Općina Baška	13,93%	44.912.600,00	4.102.327,04	0,00	4.102.327,04	49.014.927,04	12,951%	-0,98%
6.	Općina Dobrinj	12,31%	39.674.600,00	13.879.957,57	0,00	13.879.957,57	53.554.557,57	14,151%	1,84%
7.	Općina Vrbnik	5,95%	19.175.800,00	2.606.141,41	23.294,00	2.629.435,41	21.805.235,41	5,762%	-0,19%
ukupno 1 - 7		100%	322.395.200,00	54.812.669,83	1.255.424,70	56.068.094,53	378.463.294,53	100%	

SLIKA: UDIO UKUPNOG KAPITALA JLS NA DAN 31.12.2019. U ODNOSU NA UPISANI KAPITAL



8. PROJEKTNJA DOKUMENTACIJA

U toku 2019. ishodovane su lokacijske dozvole i građevinske dozvole kako slijedi:

8.1 Lokacijske dozvole

- **Izgradnja sanitarne kanalizacija u naselju Draga Baška – Predio Sveti Juraj i Predio preko mosta**
 - o lokacijska dozvola izdana 19.02.2019.
- **Izgradnja sustava sanitarne kanalizacije te izgradnja i rekonstrukcija vodovoda u dijelu naselja Punat – Predio Buka**
 - o lokacijska dozvola izdana 29.04.2019.

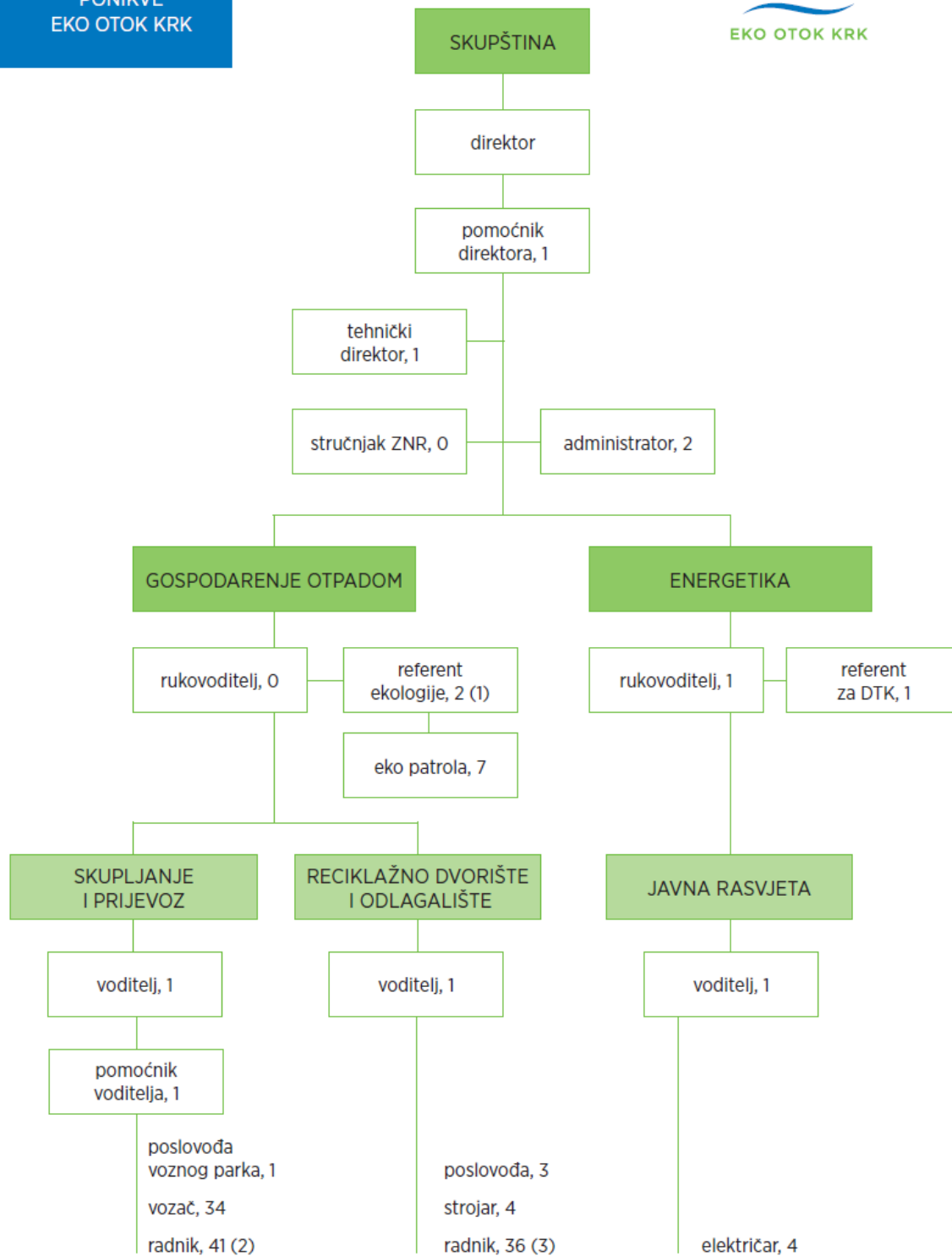
8.2 Potvrde na glavne projekte

- **Izgradnja sanitarne kanalizacije i vodovodnih ogranaka u naselju Baška (HS Sveti Ivan)**
 - o građevinska dozvola izdana 11.03.2019.
- **Rekonstrukcija vodovoda stare jezgre Vrbnika**
 - o građevinska dozvola izdana 27.03.2019.
- **Rekonstrukcija vodovoda od raskršća za DINU do JANAF-a**
 - o građevinska dozvola izdana 18.09.2019.
- **Izgradnja sanitarne kanalizacije i vodovodnih ogranaka u naselju Jurandvor (predio Glušac i stari dio Jurandvora)**
 - o građevinska dozvola izdana 17.10.2019.



IV. PONIKVE EKO OTOK KRK

ORGANIZACIJSKA
SHEMA
PONIKVE
EKO OTOK KRK



31.12.2019.

1. PROGRAMI KVALITETE

1.1. HRN EN ISO 9001:2015



Sustav upravljanja kvalitetom uveden je **7. lipnja 2002. godine**. Ponikve eko otok Krk d.o.o. se u 2019. godini certificiralo prema normi ISO 9001:2015. Opseg certifikacije je: **„Gospodarenje otpadom, proizvodnja komposta oporabom biorazgradivog otpada, upravljanje javnom rasvjetom“**. *Waste management, recovery of biodegradable waste by compost production, public lighting management*. Lokacije: Reciklažno dvorište, odlagalište otpada i kompostana, RD Malinska, RD Omišalj, RD Krk, RD Punat, RD Baška, RD Vrbnik i RD Dobrinj. Na sustavu upravljanja kvalitetom u 2019. godini uglavnom se radilo na održavanju sustava, izvedeni su interni auditi i izrađena je **Upravina ocjena Društva**.

Certifikacijski audit Ponikve eko otok Krk d.o.o. provela je certifikacijska kuća Bureau Veritas Certification, Tanja Blašković Rabar kao voditelj tima. Audit je održan 10.07.2017. u skladu sa BV Certification procedurama uvodnim sastankom, a paralelno s auditom ISO 14001:2015 sustava. Audit je rađen sukladno zahtjevima norme ISO 9001:2015. Odlukom Uprave o primjenjivosti dokumentacije sustava upravljanja prema normi ISO 9001:2015, ISO 14001:2015 odlučeno je da svi dokumenti ostaju važeći i primjenjivi u tvrtkama: Ponikve Voda, Ponikve Eko otok Krk i Ponikve usluga. Promjene unutar Poslovnika kvalitete i zaštite okoliša provedene su sukladno proceduri PR.03 Upravljanje dokumentacijom i podacima. Politika je primijenjiva na sve 3 organizacije za sve norme (ISO 9001:2015, ISO 14001:2015, HACCP), te sadrži oprijedjeljenja za istim zahtjevima u vodoopskrbi, odvodnji, gospodarenju otpadom i energetici. Ista je prenesena u organizaciji putem svih oglasnih ploča. Nadzornim auditom sustava ISO 9001:2015 u Ponikve eko otok Krk d.o.o. započeo je prema dostavljenom Planu audita te sukladno zahtjevima norme, a paralelno s auditom ISO 14001:2015. „Sustav upravljanja kvalitetom uveden je u cijelu organizaciju i na sve lokacije. Sustav je primjeren potrebama organizacije, ambicijama i planovima te usmjeren ka kontinuiranom unaprjeđenju i stalnom poboljšanju. Nužno je stalno naglašavati napore i uspjehe koji se postižu kroz trajnu edukaciju korisnika, praćenje tehnoloških trendova i uspješno apliciranje na izvore nepovratnih sredstava financiranja za projekte od društvenog značaja.“ Utvrđene su i neke jake strane sustava: „Sustav upravljanja kvalitetom i princip kontinuiranog poboljšanja dio je organizacije te upravljačke filozofije vlasnika procesa. Već tradicionalni naponi koji se ulažu u edukaciju kako vlastitih djelatnika tako i zajednice vezano uz odvajanje otpada i upravljanje istim su iz godine u godinu sve dojmljiviji a rezultati ne izostaju.“ Tijekom audita nisu utvrđene nesukladnosti.

Broj certifikata: CRO20458Q. Certifikat vrijedi do 17. srpnja 2020. godine. Za opseg djelatnosti: "Gospodarenje otpadom, proizvodnja komposta oporabom biorazgradivog otpada, upravljanje javnom rasvjetom".

Navedeni sustav upravljanja kvalitetom osigurava kontinuirana poboljšanja u upravljanju Društvom i pružanju kvalitetnije usluge našim korisnicima.

1.2. HRN EN ISO 14001:2015

Sustav Zaštite okoliša uveden je 18. srpnja 2011. godine. Izrađena je sva potrebna dokumentacija sustava, educirani su zaposlenici o važnosti sustava zaštite okoliša. Provedeni su interni auditi, interne kontrole funkcioniranja sustava. Certifikacijski audit sustava zaštite okoliša prema novoj normi ISO 14001:2015 proveden je od 10. srpnja 2019. godine od strane Bureau Veritas Rijeka (BVQi), voditeljice

tima Nina Vuletić. Opseg **sustava je: „Gospodarenje otpadom, proizvodnja komposta oporabom biorazgradivog otpada, upravljanje javnom rasvjetom“**. Prema PEC Environment Coding System sukladno opsegu određene su kategorije E24 Nace 38,11 i NACE 38,12. Eko otok Krk predstavlja cjelovit model zbrinjavanja otpada, a omogućava zbrinjavanja svih vrsta otpada. Upravina ocjena sadrži sve zahtjeve norme sukladno t.4.6. Interni auditi provedeni su sukladno donesenom planu i od strane osposobljenih internih auditora i vanjskog suradnika. Dokumentacija sustava primjerena je zahtjevima norme ISO 14001:2015. Sustav upravljanja kvalitetom uveden je u cijelu organizaciju i na sve lokacije. Sustav je primjeren prirodi, vrsti i potrebama organizacije, usmjeren ka kontinuiranom unaprjeđenju i stalnom poboljšanju posebice kroz trajnu edukaciju korisnika, inovacije u procesima i pridobivanje nepovratnih sredstava financiranja za projekte od društvenog značaja. Sustav je sukladan sa zahtjevima norme osim u dijelu za koji je uočena nesukladnost. Nesukladnost je zatvorena u dopuštenom roku, te je poslan izvještaj o ispravku nesukladnosti SF 02 NIN-1/1. Auditor je također utvrdio: *„U 2019. godini nastavlja se s projektom od vrata do vrata - odvojeno prikupljanje otpada. Program prekogranične suradnje INTERREG V-A Italija-Hrvatska 2014.-2020. jedan je od programa Europske teritorijalne suradnje koji podupire Europsku kohezijsku politiku te doprinosi skladnom razvoju Europske unije kroz jačanje ekonomske, socijalne i teritorijalne kohezije, potičući pri tome ekonomski rast. Popravne radnje te uvažavanje nalaza s audita BV-a i audita druge strane višegodišnja su praksa u Društvu.“* Procjene usklađenosti sa zakonskim i ostalim zahtjevima provode se minimalno jednom godišnje na obrascu Procjena usklađenosti sa zakonskim i ostalim zahtjevima. Procjene usklađenosti dostupne su kod voditelja radnih jedinica, a sve neusklađenosti sa zakonskim i drugim zahtjevima definirane su i obrađene kroz ciljeve kvalitete i zaštite okoliša. Utvrđene si i neke jake strane sustava: *„Sustav je ukorijenjen u upravljanje organizacijom, njen je integralni dio sa stalnim naglaskom na unaprjeđenja, poboljšanja, ostvarenje ciljeva, kontinuiranu edukaciju kako djelatnika tako i korisnika; predstavnik posloводства vješto i transparentno administrira i usmjerava vlasnike procesa prema učinkovitoj komunikaciji i izvještavanju te razvoju sustava upravljanja kvalitetom.“*

Broj certifikata: CRO19554E. Certifikat vrijedi do 17. srpnja 2020. godine. Za opseg djelatnosti: "Gospodarenje otpadom, proizvodnja komposta oporabom biorazgradivog otpada, upravljanje javnom rasvjetom".

2. FINANCIJSKO IZVJEŠĆE O POSLOVANJU

2.1. Rashodi

PONIKVE EKO OTOK KRK d.o.o. - RASHODI	ostvareno 2018.	rebalans plana 2019.	ostvareno 2019.	index	
				ostv.2019./ ostv.2018.	ostv.2019./ reb.pl.2019.
1. MATERIJAL	1.338.612	1.508.000	1.635.343	122%	108%
Pijesak, jalovina	1.807	8.000	9.004		
Tampon	18.504	0	0		
Beton	1.845	20.000	19.292		
Elektro materijal	4.241	3.000	1.760		
Materijal za javnu rasvjetu	129.897	150.000	145.253		
Rezervni djelovi, auto gume	855.255	1.000.000	1.110.381		
Ostali potrošni materijal	287.719	272.000	288.713		
Sitan inventar	39.345	55.000	60.939		
2. UREDSKI MATERIJAL	10.639	18.000	6.709	63%	37%
3. ZAŠTITNA ODJEĆA	212.571	211.000	206.509	97%	98%
4. ENERGIJA, GORIVO I MAZIVO	2.778.399	2.825.500	2.865.539	103%	101%
Struja	158.353	130.500	126.230		
Benzin	9.073	15.000	15.154		
Dizel	2.292.928	2.370.000	2.391.913		
Dizel gorivo na deponiji	248.757	240.000	255.429		
Mazivo, plin	69.288	70.000	76.814		
5. KOMUNALNE USLUGE	200.280	215.000	189.094	94%	88%
Dezinsekcija	32.450	33.000	32.450		
Održavanje zelenih površina	104.477	99.000	98.333		
Kontr.otp. voda, plinova, nadzor DDD-mjera	63.353	83.000	58.311		
6. PRIJEVOZNE USLUGE	426.674	390.435	365.840	86%	94%
Dobava i prijevoz jalovine	263.776	200.400	179.572		
Ostali troškovi prijevoza (ambal.staklo i sl.)	162.898	190.035	186.268		
7. POŠTARINA	117.391	15.000	16.186	14%	108%
8. TELEKOMUNIKACIJE	33.621	61.000	53.909	160%	88%
9. USLUGE ODRŽAVANJA	1.373.042	1.658.890	1.551.449	113%	94%
Održavanje komp.programa i WEB stranice	275.835	323.000	255.229		
Tokarenje	2.760	0	0		
Protupožarni aparati	14.662	7.000	5.283		
Tahografi ter.vozila	36.422	25.000	22.004		
Popravak i servis vozila	606.597	800.000	801.953		
Servis opreme i mjernih instrumenata	23.371	15.000	14.867		
Usluga radnog stroja	0	15.000	12.750		

PONIKVE EKO OTOK KRK d.o.o. - RASHODI	ostvareno 2018.	rebalans plana 2019.	ostvareno 2019.	index	
				ostv.2019./ ostv.2018.	ostv.2019./ reb.pl.2019.
Protektiranje guma	125.993	90.000	100.030		
Održavanje upravne zgrade	0	550	540		
Održavanje fotonaponskih kolektora	0	12.400	12.307		
Održavanje plinskog sustava na deponiji	49.500	49.500	53.625		
Održavanje javne rasvjete	1.372	27.040	17.040		
Održavanje optičke mreže	15.600	14.400	14.400		
Održavanje (PO)SAM, rec.dvorište	220.930	280.000	241.421		
10. OSTALI TROŠKOVI (donacije)	12.000	6.000	3.970	33%	66%
11. TEH.PREGLEDI VOZILA	173.553	186.000	194.600	112%	105%
12. CESTARINA,TUNEL,PARKING	10.288	9.500	9.427	92%	99%
13. OSTALE USLUGE	1.260.508	1.577.770	1.475.524	117%	94%
Zdravstvene usluge	207.625	210.000	193.700		
Intelektualne usluge	50.611	45.000	36.818		
Usluge revizije	35.000	35.000	35.000		
Grafičke usluge, tisak, design	64.604	70.750	22.760		
Oglasi, javna nabava	23.641	20.000	20.767		
RTV pretplata	6.800	9.520	10.410		
Sudski troškovi i pristojbe	12.977	27.000	22.365		
Javni bilježnik, odvjetnik	19.747	20.000	26.621		
Odvoz opasnog otpada	157.114	150.000	113.200		
Zaštita na radu/zaštita od požara	17.069	45.000	47.938		
Projekt Eko otok Krk	193.796	100.000	136.785		
Tjelesna zaštita na deponiji	197.688	248.000	248.040		
Ostale usluge (mob.prač.,usitnj.otpada...)	73.297	301.500	242.437		
Zbrinjavanje folije i stakla	0	25.000	25.364		
Usluga najma	115.219	216.000	212.491		
Usluga odvoza otpada	69.687	55.000	67.628		
Usluge za druge	0	17.040	17.040		
Zbrinjavanje otpada na Marišćini	15.632	0	0		
14. AMORTIZACIJA	7.315.814	7.000.000	7.142.228	98%	102%
15. TROŠKOVI SLUŽBENOG PUTA	47.959	55.000	59.945	125%	109%
16. PRIJEVOZ S/NA RAD	331.391	396.000	389.023	117%	98%
17. REPREZENTACIJA	163.492	150.000	156.008	95%	104%
18. PREMIJE OSIGURANJA	479.912	500.000	561.143	117%	112%
19. RAZNI DOPRINOSI I NAKNADE	577.212	578.730	579.539	100%	100%
Naknada za uređenje voda	5.742	5.743	5.742		
Doprinos za šume	9.143	9.200	9.229		

PONIKVE EKO OTOK KRK d.o.o. - RASHODI	ostvareno 2018.	rebalans plana 2019.	ostvareno 2019.	index	
				ostv.2019./ ostv.2018.	ostv.2019./ reb.pl.2019.
HGK	12.996	12.996	12.996		
Ostale članarine	3.040	3.000	1.280		
Naknada HROTE	0	1.500	1.349		
Komunalna naknada	546.291	546.291	546.291		
Ostali doprinosi			2.652		
20. BANKARSKE USLUGE I PROVIZIJE	28.641	35.000	34.527	121%	99%
21. STRUČNO OBRAZOVANJE	38.344	38.000	30.127	79%	79%
22. OTPIS POTRAŽ.-VRIJED.USKLAĐENJA	285.504	150.000	212.861	75%	142%
23. UG. O DJELU S DOPRINOSIMA	6.486	3.000	3.878	60%	129%
24. BRUTO PLAĆE	11.288.019	12.500.000	12.500.117	111%	100%
25. OST.DOPRINOSI NA BRUTO PLAĆU	1.774.405	1.850.000	1.852.838	104%	100%
26. BRUTO PLAĆA U NARAVI S DOPRINOSIMA	105.275	90.000	97.620	93%	108%
27. MATERIJALNA PRAVA ZAPOSLENIH	767.703	806.990	806.487	105%	100%
Poklon bon	78.300	81.300	77.265		
Prigodna nagrada (neoporezivo)	288.750	322.500	325.000		
Nagrada za rad	252.000	248.500	248.500		
Jubilarne nagrade	15.000	16.500	16.500		
Prigodni poklon djeci	51.600	54.600	57.600		
Otpremnina	24.000	16.000	16.000		
Smrtni slučaj, pomoć za bolovanje	36.000	55.000	53.032		
Naknad studentima	14.053	590	590		
Dobrovoljno mirovinsko osig. III stup	8.000	12.000	12.000		
28. DOPRINOSI NA OTPREMNIKU	0	0	0		
29. NAKNADA ZAPOŠ.OSOBA S INVALIDITETOM	37.002	46.000	41.346	112%	90%
30. KAMATE	215.417	241.000	239.720	111%	99%
31. NEGATIVNE TEČAJNE RAZLIKE	1.274	18.000	2.646	208%	15%
32. NEOTPISANA VRIJEDOST IMOVINE	247.305	20.000	3.134	1%	16%
33. RASHOD PROTEKLIH GOD. I INV. RASHOD	0	0	23.673		
34. IZVANREDNI RASHODI	13.279	15.000	12.325	93%	82%
35. PONIKVE USLUGA d.o.o.	2.297.257	2.476.000	2.428.267	106%	98%
UKUPNI RASHODI	33.969.270	35.650.815	35.751.551	105%	100%
UKUPNI PRIHODI	34.603.218	34.355.476	34.826.200	101%	101%
DOBITAK/GUBITAK	633.948	-1.295.339	-925.351	-146%	71%

Trošak rezervnih dijelova i autoguma veći je od prošlogodišnjeg za 30%, a povezan je s povećanim troškovima popravaka i servisa vozila (32%) zbog neplaniranih interventnih popravaka na specijalnim vozilima za odvoz otpada. Dio troškova održavanja (popravci vozila i opreme) pokriven je iz naknada šteta od osiguranja i nalazi se u prihodima.

Trošak materijala utrošenog za održavanje javne rasvjete odnosi se na uslugu koju društvo vrši za jedinice lokalne samouprave otoka Krka te je isti pokriven s prihodima.

Troškovi energije, goriva i maziva čine 8% ukupnih troškova. Najveću stavku čini trošak dizel goriva (4% veći od prošlogodišnjeg). Razlog tome je povećanje jedinične cijene dizel goriva, ali i povećanje potrošnje goriva (2%). Trošak struje smanjen je za 20% zbog proizvedene struje iz obnovljivih izvora (fotonaponski kolektori na pretovornoj stanici na Treskavcu).

Troškovi prijevoznih usluga sadrže trošak dobave i prijevoza jalovine koja se koristi za prekrivanje plohe na Treskavcu (32% manji od prošlogodišnjeg), uslugu prijevoza ambalažnog stakla te trošak ostalih prijevoza (stroja, materijala i spremnika za otpad).

Trošak poštarine je manji od prošlogodišnjeg kada su korisnicima poslani Izjave za javnu uslugu prikupljanja miješanog i biorazgradivog otpada prema obvezi iz članka 14. Uredbe o gospodarenju komunalnim otpadom.

Sudski troškovi i pristojbe veći su zbog uvođenja nove naknade FINA-e prilikom provedbe ovrhe na novčanim sredstvima. Nakon naplate ovršnih postupaka trošak bi se trebao pokriti od korisnika protiv kojih je ovrha pokrenuta.

Trošak najma se odnosi na najam press kontejnera i veći je od prošlogodišnjeg, jer se je usluga koristila tijekom cijele godine, a u 2018. samo 7 mjeseci.

Trošak ostalih usluga u iznosu od 242.437 kn obuhvaća usitnjavanje drvenog otpada (193.440 kn), mobilno praćenje vozila (37.383 kn) i ostale usluge (11.614 kn).

Amortizacija u iznosu od 7.142.228 kn čini 20% ukupnih rashoda. Ukupan trošak amortizacije pokriven je s 26% odgođenih prihoda.

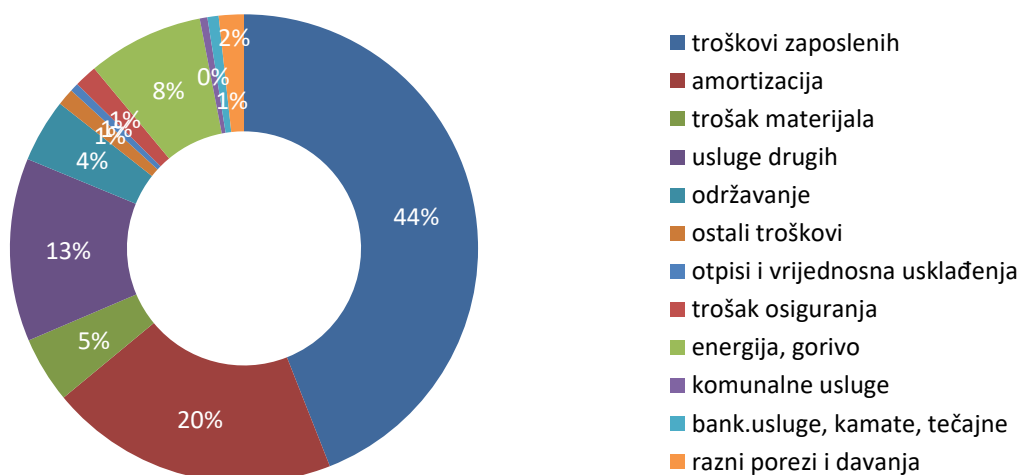
U troškovima **bankarskih usluga i provizija** je i trošak obrade kredita koji se koristi za rekonstrukciju kompostane (18.900 kn).

Vrijednosno usklađenje u iznosu od 212.861 kn obuhvaća potraživanja za koja je pokrenut ovršni ili (pred)stečajni postupak. Od većih potraživanja ističu se: UO Nicks 28.257 kn, Dominator j.d.o.o. 15.525 kn te Herc i Herc j.d.o.o. 13.426 kn.

Troškovi radnika (bruto plaća, doprinosa, ostalih materijalnih prava zaposlenih, prijevoz radnika na/s posla, stručnog obrazovanja i službenog puta radnika) iznose 44% ukupnih troškova za 2019. godinu. U odnosu na 2018. godinu troškovi su veći za 10%.

Ukupan **gubitak poduzeća** u 2019. godini iznosi 925.351 kn.

SLIKA: UDIO POJEDINIH TROŠKOVA U UKUPNIM TROŠKOVIMA 2019. GODINE



RJ KOMUNALIJE - RASHODI		ostvareno	rebalans	ostvareno	ostv. 2019. / ostv. 2018.	ostv. 2019. / reb. plana 2019.
		2018.	plana 2019.	2019.		
1.	MATERIJAL	1.163.145	1.305.000	1.417.191	122%	109%
	Pijesak	1.807	7.000	8.281	458%	118%
	Tampon	18.504				
	Beton	1.845	20.000	19.292	1046%	96%
	Elektro materijal	4.241	3.000	1.760	41%	59%
	Rezervni djelovi, auto gume	840.539	975.000	1.079.223	128%	111%
	Ostali potrošni materijal	277.695	260.000	276.968	100%	107%
	Sitan inventar	18.515	40.000	31.666	171%	79%
2.	UREDSKI MATERIJAL	9.743	18.000	6.709	69%	37%
3.	ZAŠTITNA ODJEĆA	211.032	208.000	203.653	97%	98%
4.	ENERGIJA, GORIVO I MAZIVO	2.750.890	2.785.000	2.821.832	103%	101%
	Struja	158.018	130.000	125.816	80%	97%
	Benzin	9.073	15.000	15.154	167%	101%
	Dizel	2.265.754	2.330.000	2.348.619	104%	101%
	Dizel gorivo na deponiji	248.757	240.000	255.429	103%	106%
	Mazivo, plin	69.288	70.000	76.814	111%	110%
5.	KOMUNALNE USLUGE	200.280	215.000	189.094	94%	88%
	Dezinsekcija	32.450	33.000	32.450	100%	98%
	Održavanje zelenih površina	104.477	99.000	98.333	94%	99%
	Kontr.otp.voda,plinova, nadzor DDD mjera	63.353	83.000	58.311	92%	70%
6.	PRIJEVOZNE USLUGE	424.974	390.000	365.805	86%	94%
	Dobava i prijevoz jalovine	263.326	200.000	179.572	68%	90%
	Ostali troškovi prijevoza (ambal.staklo i sl.)	161.648	190.000	186.233	115%	98%
7.	POŠTARINA	117.330	15.000	16.186	14%	108%
8.	TELEKOMUNIKACIJE	29.819	42.500	37.294	125%	88%
9.	USLUGE ODRŽAVANJA	1.302.733	1.497.050	1.487.358	114%	99%
	Održavanje komp.programa i WEB stranice	244.083	230.000	249.865	102%	109%
	Tokarenje	2.760				
	Protupožarni aparati	14.662	7.000	5.283	36%	75%
	Tahografi ter.vozila	34.958	25.000	22.004	63%	88%
	Popravak i servis vozila	590.787	785.000	786.973	133%	100%
	Servis opreme i mjernih instrumenata	19.060	15.000	14.867	78%	99%
	Usluge radnog stroja		15.000	12.750		85%
	Protektiranje guma	125.993	90.000	100.030	79%	111%
	Održavanje upravne zgrade		550	540		98%

RJ KOMUNALIJE - RASHODI	ostvareno	rebalans	ostvareno	ostv. 2019. / ostv. 2018.	ostv. 2019. / reb. plana 2019.
	2018.	plana 2019.	2019.		
Održavanje fotonap.kolektora					
Održavanje plinskog sustava na deponiji	49.500	49.500	53.625	108%	108%
Održavanje (PO)SAM, rec.dvorište	220.930	280.000	241.421	109%	86%
10. OSTALI TROŠKOVI	12.000	6.000	3.970	33%	66%
11. TEH.PREGLEDI VOZILA	168.430	180.000	190.118	113%	106%
12. CESTARINA,TUNEL,PARKING	9.235	9.000	9.371	101%	104%
13. OSTALE USLUGE	1.233.651	1.555.520	1.437.092	116%	92%
Zdravstvene usluge	197.148	200.000	182.163	92%	91%
Intelektualne usluge	43.611	45.000	36.818	84%	82%
Usluge revizije	35.000	32.000	31.889	91%	100%
Grafičke usluge, tisak, design	64.604	70.000	22.010	34%	31%
Oglasi, javna nabava	23.641	20.000	20.767	88%	104%
RTV pretplata	6.800	9.520	10.410	153%	109%
Sudski troškovi i pristojbe	5.002	20.000	15.265	305%	76%
Javni bilježnik, odvjetnik	19.287	20.000	26.621	138%	133%
Odvoz opasnog otpada	157.114	150.000	113.200	72%	75%
Zaštita na radu/zaštita od požara	17.069	45.000	47.938	281%	107%
Projekt Eko otok Krk	193.796	100.000	136.785	71%	137%
Tjelesna zaštita na deponiji	197.688	248.000	248.040	125%	100%
Ostale usluge (mob.praćenje,usit.zel.otpada)	72.353	300.000	239.703	331%	80%
Zbrinjavanje folije i stakla		25.000	25.364		101%
Usluga najma	115.219	216.000	212.491	184%	98%
Usluga odvoza otpada	69.687	55.000	67.628	97%	123%
Zbrinjavanje otpada-Marišćina	15.632				
14. AMORTIZACIJA	6.362.859	5.770.000	5.764.670	91%	100%
15. TROŠKOVI SLUŽBENOG PUTA	34.791	40.000	46.340	133%	116%
16. PRIJEVOZ S/NA RAD	331.391	390.000	382.176	115%	98%
17. REPREZENTACIJA	161.985	140.000	142.139	88%	102%
18. PREMIJE OSIGURANJA	466.271	480.000	524.080	112%	109%
19. RAZNI DOPRINOSI I NAKNADE	576.212	573.930	575.703	100%	100%
Naknada za uređenje voda	5.742	5.243	5.232	91%	100%
Doprinosi za šume	9.143	8.400	8.408	92%	100%
HGK	12.996	11.996	11.841	91%	99%
Ostale članarine	2.040	2.000	1.280	63%	64%

RJ KOMUNALIJE - RASHODI	ostvareno	rebalans	ostvareno	ostv. 2019. / ostv. 2018.	ostv. 2019. / reb. plana 2019.
	2018.	plana 2019.	2019.		
Komunalna naknada	546.291	546.291	546.291	100%	100%
Ostali doprinosi			2.652		
20. BANKARSKE USLUGE I PROVIZIJE	26.998	35.000	34.527	128%	99%
21. STRUČNO OBRAZOVANJE	28.925	30.000	19.927	69%	66%
22. OTPIS POTRAŽ.-VRIJED.USKLAĐENJE	285.504	150.000	212.861	75%	142%
23. UG. O DJELU S DOPRINOSIMA	6.486	3.000	3.878	60%	129%
24. BRUTO PLAĆE	10.479.485	11.540.000	11.549.796	110%	100%
25. OST.DOPRINOSI NA BRUTO PLAĆU	1.666.265	1.735.000	1.739.721	104%	100%
26. BRUTO PLAĆA U NARAVI S DOPRINOSIMA	74.267	63.000	70.029	94%	111%
27. MATERIJALNA PRAVA ZAPOSLENIH	720.350	765.640	768.587	107%	100%
Poklon bon	74.100	76.500	73.065	99%	96%
Prigodna nagrada (neoporezivo)	274.250	303.750	307.500	112%	101%
Nagrada za rad	238.000	232.500	233.500	98%	100%
Jubilarnе nagrade	15.000	16.500	16.500	110%	100%
Prigodni poklon djeci	51.000	52.800	56.400	111%	107%
Otpremnina	24.000	16.000	16.000	67%	100%
Smrtni slučaj, pomoć za bolovanje	36.000	55.000	53.032	147%	96%
Naknada studentima		590	590		100%
Dobrovoljno mirovinsko III stup	8.000	12.000	12.000	150%	100%
28. DOPRINOSI NA OTPREMNIKU	0	0	0		
29. NAKN.ZAPOŠ.OSOBA S INVALIDITETOM	37.002	46.000	41.346	112%	90%
30. KAMATE	196.465	215.000	213.940	109%	100%
31. NEG.TEČAJNE RAZLIKE	1.274	18.000	2.500	196%	14%
32. NEOTP.VRIJED. IMOVINE	247.305	20.000	3.134	1%	16%
33. RASHOD PROT.GOD. I INVENT.RASHOD			23.673		
34. IZVANREDNI RASHODI	12.791	15.000	12.271	96%	82%
35. PONIKVE USLUGA d.o.o.	2.140.391	2.283.265	2.216.381	104%	97%
UKUPNI RASHODI RJ KOMUNALIJE	31.490.281	32.538.905	32.533.354	103%	100%

RJ ENERGETIKA - RASHODI		ostvareno	rebalans	ostvareno	ostv. 2019. / ostv. 2018.	ostv. 2019. / reb. plana 2019.
		2018.	plana 2019.	2019.		
1.	MATERIJAL	175.468	203.000	218.152	124%	107%
	Pijesak		1.000	722		72%
	Materijal za javnu rasvjetu	129.897	150.000	145.253	112%	97%
	Rezervni djelovi, auto gume	14.717	25.000	31.158	212%	125%
	Ostali potrošni materijal	10.024	12.000	11.745	117%	98%
	Sitan inventar	20.829	15.000	29.273	141%	195%
2.	UREDSKI MATERIJAL	896				
3.	ZAŠTITNA ODJEĆA	1.539	3.000	2.856	186%	95%
4.	ENERGIJA, GORIVO I MAZIVO	27.509	40.500	43.707	159%	108%
	Struja	335	500	413	123%	83%
	Dizel	27.174	40.000	43.294	159%	108%
5.	PRIJEVOZNE USLUGE	1.700	435	35	2%	8%
6.	POŠTARINA	61				
7.	TELEKOMUNIKACIJE	3.802	18.500	16.615	437%	90%
8.	USLUGE ODRŽAVANJA	70.309	161.840	64.091	91%	40%
	Održavanje komp.programa i WEB stranice	31.752	93.000	5.364	17%	6%
	Tahografi ter.vozila	1.464				
	Popravak i servis vozila	15.810	15.000	14.980	95%	100%
	Servis opreme i mjernih instrumenata	4.311				
	Održavanje fotonap.kolektora		12.400	12.307		99%
	Održavanje javne rasvjete	1.372	27.040	17.040	1242%	63%
	Održavanje optičke mreže	15.600	14.400	14.400	92%	100%
9.	TEH.PREGLEDI VOZILA	5.122	6.000	4.482	87%	75%
10.	CESTARINA,TUNEL,PARKING	1.053	500	56	5%	11%
11.	OSTALE USLUGE	26.856	22.250	38.432	143%	173%
	Zdravstvene usluge	10.477	10.000	11.537	110%	115%
	Intelektualne usluge	7.000				
	Usluge revizije		3.000	3.111		104%
	Grafičke usluge, tisak, design		750	750		100%
	Sudski troškovi i pristojbe	7.975	7.000	7.100	89%	101%
	Javni bilježnik, odvjetnik	460				
	Ostale usluge (mob.praćenje,usit.zel.otpada)	944	1.500	15.934	1688%	1062%
12.	AMORTIZACIJA	952.955	1.230.000	1.377.558	145%	112%
13.	TROŠKOVI SLUŽBENOG PUTA	13.167	15.000	13.605	103%	91%
14.	PRIJEVOZ S/NA RAD		6.000	6.847		114%
15.	REPREZENTACIJA	1.508	10.000	13.869	920%	139%
16.	PREMIJE OSIGURANJA	13.641	20.000	37.063	272%	185%
17.	RAZNI DOPRINOSI I NAKNADE	1.000	4.800	3.835	384%	80%
	Naknada za uređenje voda		500	510		102%
	Doprinos za šume		800	820		103%
	HGK		1.000	1.155		116%

RJ ENERGETIKA - RASHODI	ostvareno	rebalans	ostvareno	ostv.	ostv.
	2018.	plana 2019.	2019.	2019. / ostv. 2018.	2019. / reb. plana 2019.
Ostale članarine	1.000	1.000			
Naknada Hrote		1.500	1.349		90%
18. BANKARSKÉ USLUGE I PROVIZIJE	1.643				
19. STRUČNO OBRAZOVANJE	9.419	8.000	10.200	108%	128%
20. BRUTO PLAĆE	808.534	960.000	950.320	118%	99%
21. OST.DOPRINOSI NA BRUTO PLAĆU	108.140	115.000	113.117	105%	98%
22. BRUTO PLAĆA U NARAVI S DOPRINOSIMA	31.008	27.000	27.590	89%	102%
23. MATERIJALNA PRAVA ZAPOSLENIH	47.353	41.350	37.900	80%	92%
Poklon bon	4.200	4.800	4.200	100%	88%
Prigodna nagrada (neoporezivo)	14.500	18.750	17.500	121%	93%
Nagrada za rad	14.000	16.000	15.000	107%	94%
Prigodni poklon djeci	600	1.800	1.200	200%	67%
Naknada studentima	14.053				
24. KAMATE	18.952	26.000	25.780	136%	99%
25. NEG.TEČAJNE RAZLIKE			146		
26. IZVANREDNI RASHODI	488		53	11%	
27. TROŠKOVI ZAJEDNIČKIH SLUŽBI	156.867	192.735	211.886	135%	110%
UKUPNI RASHODI RJ ENERGETIKA	2.478.989	3.111.910	3.218.197	130%	103%

2.2. Prihodi

PONIKVE EKO OTOK KRK d.o.o. - PRIHODI	ostvareno 2018.	rebalans plana 2019.	ostvareno 2019.	index	
				ostv.2019/ ostv.2018.	ostv.2019/ reb.pl.2019.
1. ZBRINJAVANJE OTPADA	27.495.441	27.746.516	27.919.727	102%	101%
privreda	7.194.763	7.350.000	7.405.979		
domaćinstva	14.845.581	14.900.000	14.907.743		
hoteli, autokampovi, odmarališta	4.080.559	4.221.516	4.223.556		
marine	339.193	353.000	352.994		
odvoz kontejnera po m3	651.852	600.000	628.176		
odvoz otpada - ugovori	12.000	12.000	12.000		
zbrinjavanje zelenog otpada na kompostani	253.176	200.000	262.265		
korištenje deponije	118.316	110.000	127.014		
2. PRODAJA SEKUNDARNIH SIROVINA	815.621	760.000	770.096	94%	101%
3. AMBALAŽNI OTPAD	1.681.864	1.500.000	1.578.996	94%	105%
4. NAJAM EKI (DTK), POSAM KRK	818.702	821.000	821.630	100%	100%
5. PRIHOD OD KAMATA	131.772	122.500	157.740	120%	129%
kamate po viđenju i oročenju	4.465	1.500	829		
kamate od pozajmica radnicima	1.398	1.000	872		
zatezne kamate	125.909	120.000	156.040		
6. POZITIVNE TEČAJNE RAZLIKE	21.993	0	205	1%	
7. EL.ENERGIJA - FOTONAP.POSTROJENJE	378.806	360.000	361.701	95%	100%
8. ODRŽAVANJE JAVNE RASVJETE	884.505	950.000	949.114	107%	100%
9. OSTALI PRIHODI	242.781	312.460	398.932	164%	128%
naknada štete od osiguranja	33.529	150.000	146.820		
prihod proteklih godina	620	400	2.132		
naplaćene ovrhe, otpisi, sudski troškovi	102.831	50.000	131.343		
energetski certifikati i sl.	6.060	6.060	6.060		
ostali prihodi	99.741	106.000	112.577		
10. ODGOĐENI PRIHODI	2.131.734	1.783.000	1.868.060	88%	105%
UKUPNI PRIHODI	34.603.218	34.355.476	34.826.200	101%	101%

Ukupni prihodi društva iznose 34.826.200 kn, a među njima se ističe:

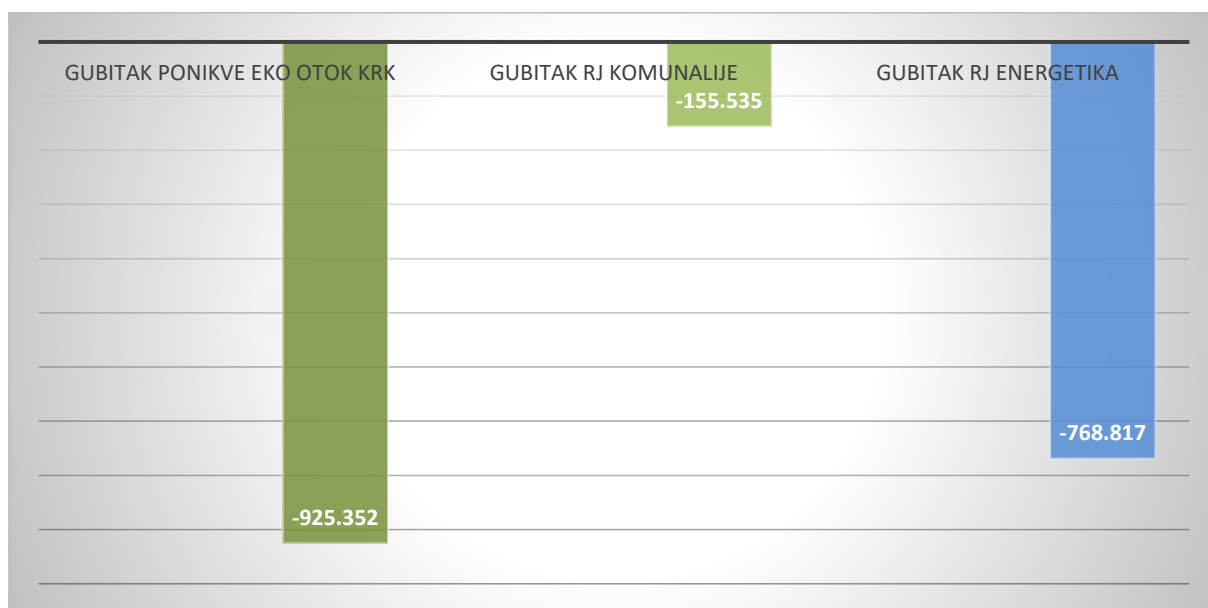
- povećanje prihoda zbrinjavanja otpada od privrede za 3% u odnosu na prošlu godinu što je rezultat novog načina obračuna usluge od 01. travnja 2018.
- povećanje prihoda zbrinjavanja otpada iz hotela, odmarališta i autokampova za 4% u odnosu na prošlu godinu što je rezultat povećanja broja ležajeva (Valamar, Pinia, Hoteli Njivice),

- smanjenje prihoda od prodaje sekundarnih sirovina za 6% u odnosu na prošlu godinu zbog smanjenja jediničnih cijena otkupa sirovina
- smanjenje prihoda ambalažnog otpada zbog smanjenja predanih količa otpada
- iako je jedinična cijena proizvedene električne energije s fotonaponskog postrojenja na sortirnici na Treskavcu za 1,5% veća (2,6111 kn/kWh u 2019. tj. 2,5725 kn/kWh u 2018.), ostvareni prihodi su manji zbog manje proizvedenih kWh (6,5%)
- ukupno naplaćene ovrhe, otpisi i sudski troškovi odnose se na naplaćena potraživanja koja su vrijednosno usklađena ranijih godina (119.159 kn), sudske troškove (9.388 kn) i kamate (2.796 kn).

RJ KOMUNALIJE - PRIHODI	ostvareno	rebalans	ostvareno	ostv.	ostv.
	2018.	plana 2019.	2019.	2019. / ostv. 2018.	2019. / reb. plana 2019.
1. ZBRINJAVANJE OTPADA	27.451.921	27.746.516	27.919.727	102%	101%
privreda	7.194.763	7.350.000	7.405.979	103%	101%
domaćinstva	14.845.581	14.900.000	14.907.743	100%	100%
hoteli, autokampovi, odmarališta	4.080.559	4.221.516	4.223.556	104%	100%
marine	339.193	353.000	352.994	104%	100%
odvoz kontejnera po m3	651.852	600.000	628.176	96%	105%
odvoz otpada - ugovori	12.000	12.000	12.000	100%	100%
zbrinjavanje zelenog otpada na kompostani	209.656	200.000	262.265	125%	131%
korištenje deponije	118.316	110.000	127.014	107%	115%
2. PRODAJA SEKUNDARNIH SIROVINA	815.621	760.000	770.096	94%	101%
3. AMBALAŽNI OTPAD	1.681.864	1.500.000	1.578.996	94%	105%
4. NAJAM POSAM KRK	55.260	55.260	55.260	100%	100%
5. PRIHOD OD KAMATA	131.772	122.500	157.740	120%	129%
kamate po viđenju i oročenju	4.465	1.500	829	19%	55%
kamate od pozajmica radnicima	1.398	1.000	872	62%	87%
zatezne kamate	125.909	120.000	156.040	124%	130%
6. POZITIVNE TEČAJNE RAZLIKE	18.987		168	1%	
7. OSTALI PRIHODI	263.808	271.400	350.505	133%	129%
naknada štete od osiguranja	33.529	133.000	125.448	374%	94%
prihod proteklih godina	620	400	2.132	344%	533%
ostali prihodi	126.829	88.000	91.582	72%	104%
naplaćene ovrhe, otpisi, sudski troškovi	102.831	50.000	131.343	128%	263%
8. ODGOĐENI PRIHODI	1.980.550	1.533.000	1.545.327	78%	101%
UKUPNI PRIHODI RJ KOMUNALIJE	32.399.783	31.988.676	32.377.819	100%	101%
DOBITAK/GUBITAK (RJ KOMUNALIJE)	909.502	-550.229	-155.535	-17%	28%

RJ ENERGETIKA - PRIHODI	ostvareno	rebalans	ostvareno	ostv.	ostv.
	2018.	plana 2019.	2019.	2019. / ostv. 2018.	2019. / reb. plana 2019.
1. NAJAM EKI (DTK)	763.442	765.740	766.370	100%	100%
2. FOTONAP.POSTROJENJE - EL.ENERGIJA	378.806	360.000	361.701	95%	100%
3. ODRŽ. I UPRAV. JAV.RASVJETOM	884.505	950.000	949.114	107%	100%
4. OSTALO (energetski certifikati i sl.)	22.492	24.060	27.055	120%	112%
5. NAKNADA ŠTETE OD OSIGURANJA		17.000	21.372		126%
6. POZ.TEČAJNE RAZLIKE	3.006		37	1%	
7. ODGOĐENI PRIHODI	151.184	250.000	322.733	213%	129%
UKUPNI PRIHODI RJ ENERGETIKA	2.203.436	2.366.800	2.448.381	111%	103%
DOBITAK/GUBITAK (RJ ENERGETIKA)	-275.554	-745.110	-769.817	279%	103%

SLIKA: PRIKAZ GODIŠNJEG GUBITKA ZA 2019. GODINU (Kn)



2.3. Izvještaj o ovrhama

TABLICA: OVRHE U RAZDOBLJU OD 01.01.2014. – 31.12.2019.

Ponikve eko otok Krk d.o.o.

godina	broj ovrha	ukupno utuženo	riješeno	ostalo za riješiti	broj parnica	postotak
2014	1	11.067,72	11.067,72	0	0	100 %
2015	49	422.569,33	381.831,03	40.738,30	1	90%
2016	21	162.756,80	142.810,27	19.946,53	0	87%
2017	45	869.952,76	163.387,03	706.565,73	1	19%
2018	39	274.167,55	150.931,73	121.568,92	3	55%
2019	25	119.614,20	41.849,90	77.764,30	2	34%
Ukupno	180	1.858.461,46	891.877,68	966.583,78	7	47%

Izvještaj je sačinjen na temelju podataka na dan 31.12.2019. godine.

Konstantni su podaci o broju ovrha i visini utuženih potraživanja. Ostali podaci su promjenjivi.

Naplata pravomoćnih rješenja je različita ovisno o dostupnim podacima o imovini ovršenika. Najlakše i učinkovitije je ovrhu izvršavati na novčanim sredstvima, ali nije uvijek provediva s obzirom na stanje računa, osobito u današnje vrijeme zbog ogromnog broja blokiranih računa i pravnih osoba i građana. Takođe valja spomenuti i predstečajne nagodbe te brisanje pravnih osoba iz sudskog registra po službenoj dužnosti (bez imovine i mogućnosti naplate).

Jedan od problema je naplata ovršenima – strancima budući da u Hrvatskoj imaju nekretninu i pokretnine.

Do sada se ovrha nije tražila na nekretninama (ili rijetko) jer su vrijednosti ovršnih postupaka male, a izmjenama Ovršnog zakona je dodatno ograničena na vrijednost potraživanja od minimalno 20.000,00 kuna uz uvjete koji se procjenjuju u pojedinom postupku. U nekim slučajevima se traži izricanje mjere osiguranja za naplatu potraživanja sa zabilježbom u zemljišnoj knjizi.

U svakom slučaju protiv stranih ovršenika, državljana zemalja članica EU se može podnijeti europski platni nalog.

Naplata na pokretninama je također neizvjesna i obavlja se po posebnom postupku u kojemu je potrebno osigurati čuvanje zaplijenjenih stvari ili angažirati javnog komisionara, a naplata ovisi o činjenici da li će se prodati nađene pokretnine (ako ih ima). Iz prodaje pokretnine se najprije naplaćuju troškovi, a ovrhovoditelj naplaćuje ostatak.

2.4 Inspekcijski nadzor

I tijekom izvještajne godine izvršen je inspekcijski pregled reciklažnog dvorišta i odlagališta komunalnog otpada Treskavac, u okviru Programa aktivnosti u provedbi mjera zaštite od požara, temeljem Zakona o zaštiti okoliša, Zakona o zaštiti zraka i Zakona o održivom gospodarenju otpadom. Pregled je izvršen dana 02.svibnja 2019. a u zapisniku nije bilo izrečenih primjedbi

3. RADNA JEDINICA GOSPODARENJE OTPADOM

Trgovačko društvo Ponikve eko otok Krk d.o.o. započelo je s poslovanjem 01.01.2014. godine nakon statusne podjele komunalnog društva Ponikve d.o.o. koje se podijelilo u tri društva.

3.1. Opći podaci

ODLAGALIŠTE OTPADA I RECIKLAŽNO DVORIŠTE TRESKAVAC	<p>Ukupna površina 112.158 m²,</p> <ul style="list-style-type: none"> – hala sortirnice za obradu otpada: dužina 67 m, širina 21 m površine 1.407 m², – kompostana: dužina 105 m, širina 25 m, površine 2.625 m².
VOZNI PARK	<ul style="list-style-type: none"> – 5 osobnih vozila – 3 gospodaraska – 3 dostavna – 10 elektro gospodarskih vozila za provođenje sustava od vrata do vrata – 1 elektro osobno vozilo (vlastita prerada) – 3 kombi vozila za prijevoz djel. – 2 teretna kombi vozila – 1 kombi vozilo za prijevoz ambalaže – 26 vozila za sakupljanje otpada – 2 vozila za prijevoz zelenog otpada – 4 samopodizača otvorenih kontejnera – kompaktor, radni stroj, traktor i 2 viljuškara

RADNA JEDINICA GOSPODARENJE OTPADOM

Nastavljene su aktivnosti na provedbi sustava prikupljanja otpada od vrata do vrata koji je započeo još krajem 2015. godine. Tijekom izvještajne godine uveden je sustav u Baški i Vrbniku, od ranije još u Krku, Vrhu i Korniću, Puntu, Malinskoj, Njivicama i Omišlju.

U ostalim mjestima gdje se otpad ne prikuplja od vrata do vrata još uvijek postoje zeleni otoci za odlaganje otpada. Kako je i planirano, Ponikve je za 2019. godinu iz vlastitih sredstava osigurala financiranje dodatnih kanti za domaćinstva i vozni park. U suradnji s JLS nabavljeni su setovi poluukopanih i ukopanih kontejnera i to:

- Općina Omišalj – 4 seta u vrijednosti 300.000 kn, 2 seta montirana u Njivicama te 2 u Omišlju,
- Grad Krk – 5 setova u vrijednosti od 375.000 kn, 4 seta montirana dok će se jedan ugraditi do sezone 2020.
- Općina Malinska-Dubašnica – 6 seta vrijednosti 450.000 kn, 3 seta montirana dok će se 3 ugraditi do sezone 2020
- Općina Baška naručila je 5 setova potpuno ukopanih kontejnera za što je iz proračuna osigurano 1.900.000 kn, montaža i puštanje u rad će biti do kraja lipnja 2020 godine.

- Općina Punat planira u narednom periodu nabavu 2 seta poluukopanih kontejnera te 1 set potpuno ukopanih kontejnera
- Općina Vrbnik planira nabavku 1 seta poluukopanih kontejnera

Postavljanjem ovih kontejnera povećan je kapacitet spremnika te omogućeno rijeđe pražnjenje, a sami kontejneri doprinose boljem izgledu mjesta. S obzirom na dobra iskustva planira se nabavka dodatnih setova za okolna naselja. Svrha ovih zelenih otoka je da se omogući nesmetano korištenje usluge gospodarenja otpadom za korisnike iz stare gradske jezgre, kao i za vikend korisnike koji ne mogu na dan odvoza otpada iznjeti svoju kućnu kantu.

Sustav prikupljanja na području otoka Krka pokazao je dobre rezultate, nije bilo većih reklamacija. Služba eko patrole pravovremeno je reagirala na sve reklamacije i pritužbe korsinika i rješavala ih na licu mjesta. Na terenu je angažirano ukupno 5 članova eko patrole, čija je osnovna zadaća podjela posuda i edukacija korisnika te je njihovo djelovanje podiglo kvalitetu usluge gospodarenja otpadom.

Tijekom godine realizirano je preko 500.000 kn sredstava za edukativne svrhe od predškolske i školske djece do turista i ostalih korisnika. 425.000 kn osigurano je putem natječaja Fonda za zaštitu okoliša i energetske učinkovitost dok je iz proračuna Grada Krka, kao nositelja projekta u ime svih JLS otoka, financiran ostatak. Putem navedenog projekta nabavili smo edukativni mobilni kontejner koji će i u narednom periodu služiti u svrhu promocije sustava gospodarenja otpadom.

Tijekom turističke sezone uočeni su slučajevi većeg opterećenja na zelene otoke oko centara, ali se te lokacije odvoze na dnevnoj bazi pa nije bilo primjedbi.

Problem nedostatne radne snage pratio nas je i tijekom 2019. godine. Iako je to i službeno zatraženo, za javna poduzeća nije dozvoljeno zapošljavanje stranaca što nam značajno smanjuje priliku za dobivanje nove radne snage. U tom smislu ukazujemo na potrebu povećanja plaća.

Zbog sve većih količina prikupljenog biootpada, a kako bi se isti mogao kvalitetno obraditi, tijekom 2019. godine započela je rekonstrukcija kompostane Treskavac. Ukupna vrijednost radova je 6,3 mil.kn, dovršenje je planirano do svibnja 2020. godine. Predviđeno je zatvaranje djela kompostane u halu te montaža strojeva za obradu biootpada.

Iako je za pretovarnu stanicu Treskavac ishodovana uporabna dozvola, odvoz miješanog komunalnog otpada u regionalni centar nije započela. Razlog tome je nemogućnost regionalnog centra Marišćina da, u dijelu godine kada se generiraju veće količine otpada, primi i zbrine miješani komunalni otpad. Tijekom 2020. godine očekuju se promjene u radu centra pa sukladno tome i početak odvoza krčkog miješanog komunalnog otpada. U tom smislu predložiti ćemo korekciju cijene usluge gospodarenja otpadom budući je zbrinjavanje miješanog komunalnog otpada u Centru Marišćina višestruko skuplje od odlaganja na vlastitom odlagalištu Treskavac, koje zbog zakonske regulative više nije moguće koristiti.

Zbog povećanja broja komunalnih vozila suočavamo se sa problemom neodgovarajućeg parkirališta. Trenutno vozila parkiramo na POSAM-ima-reciklažnim dvorištima, te na parkiralištu Adria polymersa uz najam. Navedeno stvara smetnje u operativnom radu, te je namjera društva da u narednom razdoblju razmotri moguće lokacije i ponudi dugoročna rješenja.

Na lokaciji Treskavac ostaje u punoj funkciji reciklažno dvorište sa sortirnicom i kompostanom za obradu odvojeno prikupljenog otpada dok će se odlagalište postepeno zatvoriti i prekriti.

Fond za zaštitu okoliša otvorio je natječaj za sufinanciranje reciklažnih dvorišta prema jedinicama lokalne samouprave. Na natječaju je odobreno financiranje Reciklažnog dvorišta u Baški i to u visini od 3,2 mil.kn. To će omogućiti upis Posebnog sabirnog mjesta u očevidnik reciklažnih dvorišta, što je zakonska obaveza svake JLS. Sufinanciranje iznosi 85% a prema pravilima iz natječaja

sve aktivnosti provodi Općina Baška. Radovi se planiraju izvesti do kraja lipnja nakon čega slijedi tehnički pregled i izdavanje uporabne dozvole.

Osim navedenog, kontinuirano su se provodile aktivnosti na edukaciji i poticanju korisnika na što bolje odvojeno prikupljanje otpada od čega se ističe:

1. Kontinuirani rad na povećanju postotka odvojenog prikupljanja otpada kroz medije i razne akcije:
 - Nastavljena već tradicionalna i vrlo uspješna akcija „Dođite po svoju vreću komposta“ u sklopu koje je podjeljeno preko 8.000 vreća komposta,
 - kontinuirano informiranje korisnika kroz letke koji se dostavljaju uz račune za komunalne usluge, tijekom izvještajne godine i pojačano zbog edukativnog programa sufinanciranog od strane Fonda za zaštitu okoliša
 - kontinuirana edukacija školske i vrtičke djece,
 - komunikacija s korisnicima putem društvenih mreža – facebook, twitter, youtube, blog, linkedin; društvene mreže bilježe kontinuiranu komunikaciju s korisnicima, preko 2.200 pratitelja s raznim pitanjima, savjetima i raspravama,
 - nastavljena suradnja sa Turističkom zajednicom kroz kontinuirano oglašavanje u turističkim materijalima; nastavak distribucije letka za iznajmljivače,
 - aktivno sudjelovanje u projektu TZ Otoka Krka „Otočna rožica“ sa ciljem promoviranja odvojenog prikupljanja biootpada, njegovog kompostiranja i ponovne uporabe,
 - organiziran i uspješno proveden nagradni natječaj za najbolji rad na temu otpada,
 - rad s predškolskom i školskom djecom,
 - akcija "plava vreća" za smanjenje onečišćenja plaža i obale,
 - tiskanje i distribucija promotivnih letaka na 8 stranih jezika o načinu i važnosti odvojenog prikupljanja otpada s kojom se započelo u 2014. godini naišla na odličan odaziv pa je nastavljena i dalje.
2. Zbog dobrog uroda maslina u izvještajnoj godini količina prikupljene komine iznosila je 387 tona,
3. Otkupna stanica za metale tvrtke Metis d.d. na POSAM-u Krk uspješno djeluje i u 2019. godini prikupljeno je 514 tona raznog metala.
4. Sukladno zakonskoj obavezi, nastavljeno s prikupljanjem otpadnog tekstila. Zbog učestalih oštećenja kontejnera za tekstil, sakupljanje otpadnog tekstila obavlja se na Posebnim sabirnim mjestima-reciklažnim dvorištima. U 2019. godini je prikupljeno 15 tona ove vrste otpada, što su količine koje se ponavljaju već nekoliko godina.
5. Na Posebnim sabirnim mjestima nastavljeno s otkupom ambalaže, te prikupljanjem glomaznog, opasnog, električnog i elektroničkog otpada,...

3.2. Gospodarenje otpadom u 2019. godini – prirodni pokazatelji

Ukupno je u 2019. godini prikupljeno 22.983 tone otpada od čega je odvojeno prikupljeno 13.302 tone odnosno 57,9%. Stupanj odvojeno prikupljenog otpada porastao je za 2,9 postotna boda, međutim uočava se općenito povećanje ukupnih količina otpada, što se može pripisati izgradnji novih objekata, kao i rekordu u postignutom broju turističkih noćenja. Od odvojeno prikupljenog otpada najviše bilježimo porast glomaznog otpada (zamjena namještaja) te biootpada i zelenila.

Prema statističkim podacima uočavamo povećanje količina glomaznog otpada. Povećanje objašnjavamo trendom zamjene namještaja ali i činjenice da zbog sustava od vrata do vrata dio korisnika koji su do sada glomazni otpad bacali u kontejnere na javnim površinama sada koriste usluge reciklažnog dvorišta za njegovo zbrinjavanje.

Također, bolja je i čistoća materijala i to prvenstveno zbog sustava od vrata do vrata.

Kontinuiran je i porast količina bio i zelenog otpada.

Ipak, sve češće se suočavamo sa poteškoćama u plasmanu sekundarnih sirovina i padom otkupnih cijena, što može biti prijatna financijskom poslovanju u budućem periodu ako se taj trend nastavi

Ukupno je prikupljeno 4,3% više otpada. Budući da se prema podacima Turističke zajednice ostvaruju turistički rekordi u broju dolazaka i broju noćenja, povećanje ukupnih količina otpada je opravdano. Također je u 2019. godini montirano 568 novih vodovodnih priključaka što govori o trendu izgradnje na otoku, pa tako i povećanju količina otpada.

Uslugom gospodarenja otpadom na dan 31.12.2019. obuhvaćeno je ukupno 26.795 korisnika u kategoriji kućanstvo.

Privredni subjekti raspoređeni su u kategorije ovisno o djelatnosti. Tako razlikujemo ukupno šest kategorija:

- I – sve trgovine prehranom i ugostiteljski objekti za pružanje usluga prehranom koji posluju sezonski 493 korisnika
- II – ostale trgovine i ugostiteljski objekti, proizvodno industrijski objekti 289 korisnika
- III – obrtničko uslužne radnje, uredski prostori 414 korisnika
- IV – fizičke i pravne osobe koje većinom proizvode tehnološki otpad uz dostavu potvrde o zbrinjavanju istog 69 korisnika
- V – vrtići i škole, muzeji, zdravstvene ustanove 64 korisnika
- VI – ugostiteljski objekti za pružanje usluga prehranom koji posluju tijekom cijele godine 25 korisnika

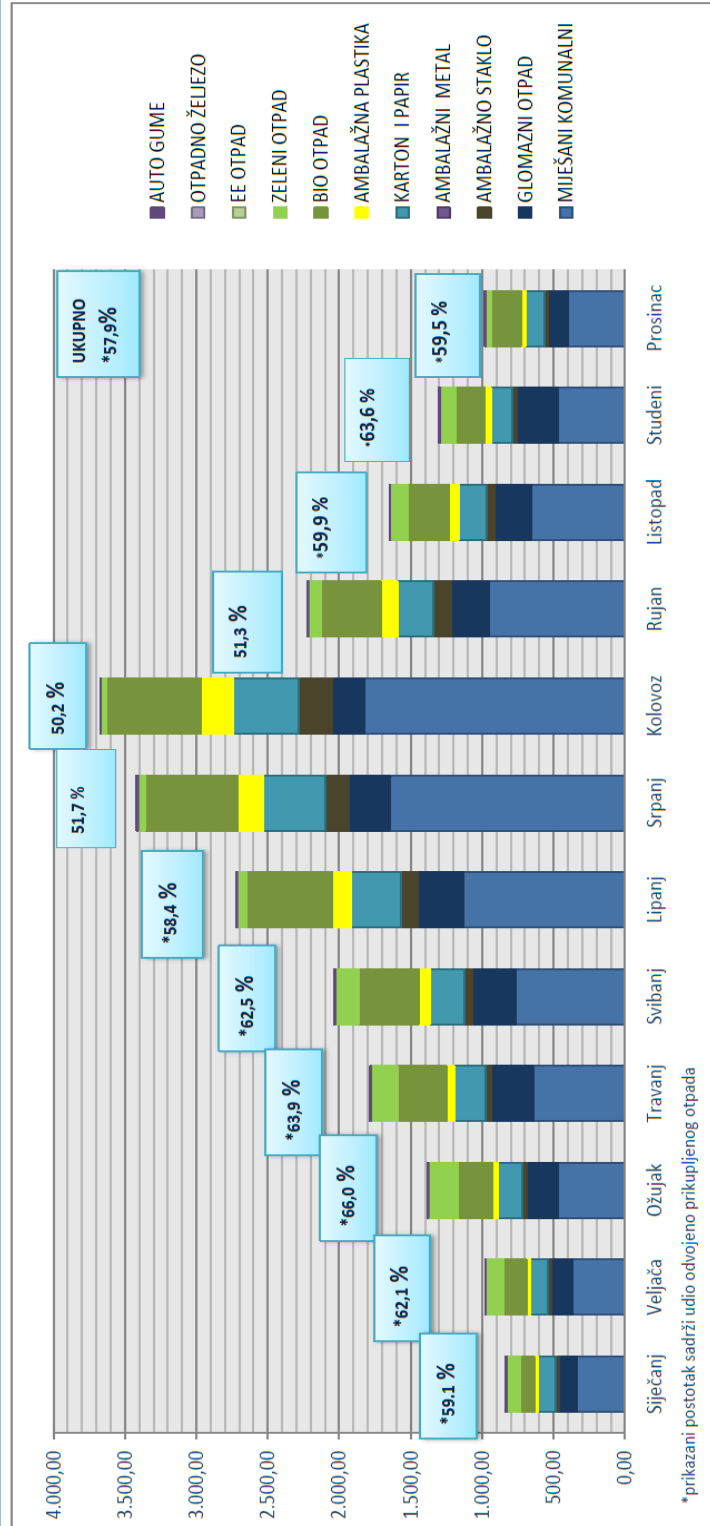
Zasebnu kategoriju u privredi čine objekti kojima se usluga obračunava na temelju smještajnih kapaciteta

Na otoku Krku hoteli imaju 6.975, kampovi 16.035, kampovi u domaćinstvu 263, a odmarališta 1.260 smještajnih kapaciteta

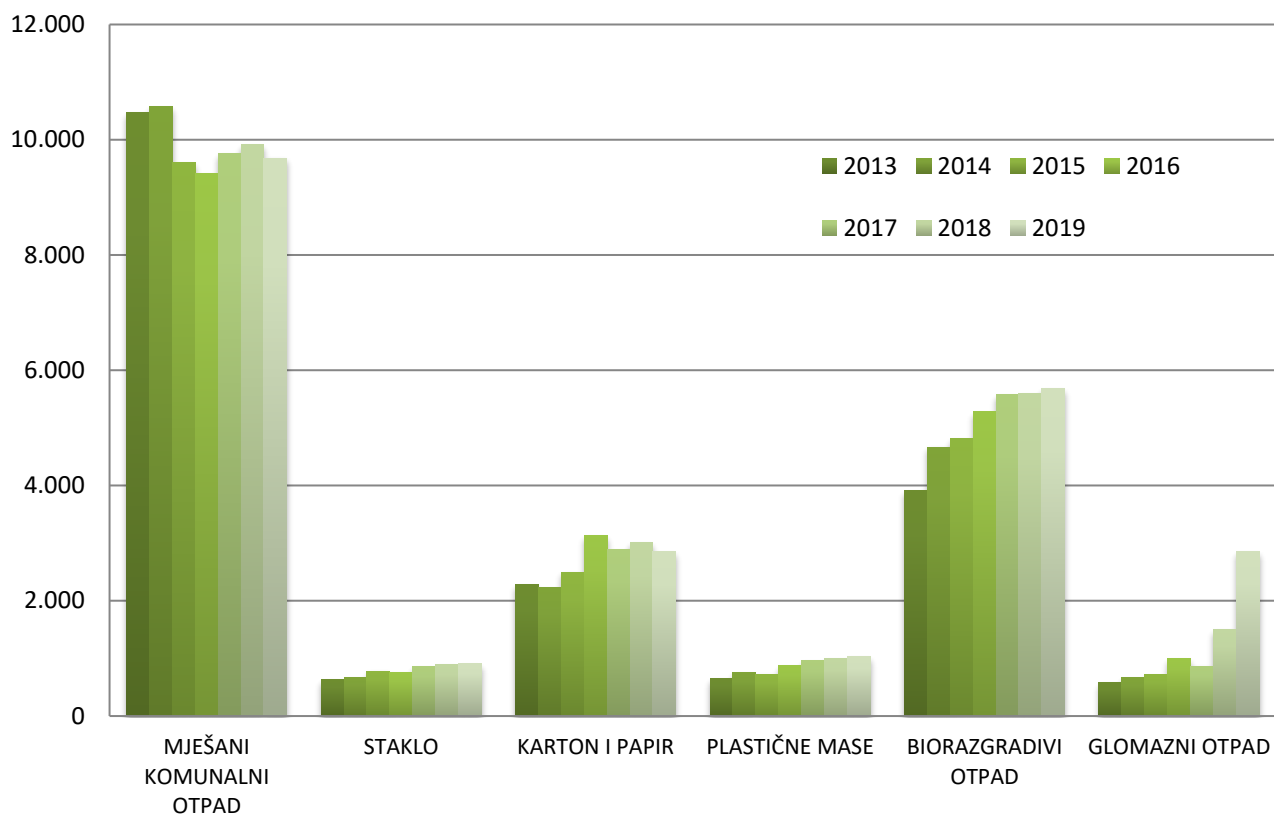
Prema broju vezova obračun se vrši i za marine. Na otoku Krku imamo jednu mokru marinu, te ukupno 4 suhih marina.

SLIKA: UDIO POJEDINE VRSTE OTPADA 2019.g.

2019.		Siječanj	Veljača	Ožujak	Travanj	Svibanj	Lipanj	Srpanj	Kolovoz	Rujan	Listopad	Studeni	Prosinac	UKUPNO	(%)	
1	MIJEŠANI KOMUNALNI	20 03 01	341,06	370,48	468,22	644,14	762,24	1.134,66	1.828,00	950,12	660,30	474,84	397,38	9.681,60	42,1%	
2	GLOMAZNI OTPAD	20 03 07	119,24	142,92	220,78	291,41	306,38	316,04	283,95	224,70	285,94	279,66	143,10	2.847,00	12,4%	
3	AMBALAŽNO STAKLO	15 01 07	26,82	22,00	30,58	34,84	54,08	115,78	227,90	126,36	53,50	32,50	23,42	910,52	4,0%	
4	AMBALAŽNI METAL	15 01 04	1,05	0,68	2,16	3,44	3,50	3,34	4,28	2,60	3,93	3,10	0,69	30,97	0,1%	
5	KARTON I PAPIR	15 01 01	125,10	127,40	168,30	223,16	241,46	345,98	431,20	457,57	248,86	195,52	133,56	2.848,36	12,4%	
6	AMBALAŽNA PLASTIKA	15 01 02	23,32	26,59	38,42	52,90	78,36	137,06	227,63	118,48	64,77	44,68	31,94	1.024,82	4,5%	
7	BIO OTPAD	20 01 08	100,70	157,42	241,88	343,48	421,00	594,28	648,24	661,71	416,22	288,74	199,26	204,50	4.277,43	18,6%
8	ZELENI OTPAD	20 02 01	91,98	129,00	205,56	185,08	159,40	68,76	37,22	88,80	123,40	112,58	42,44	1.290,94	5,6%	
9	EE OTPAD	20 01 36	0,00	0,00	0,00	0,00	0,00	0,00	0,00	0,00	0,00	0,00	0,00	0,00	0,0%	
10	OTPADNO ŽELJEZO	20 01 40	1,98	0,52	1,58	3,74	3,74	5,26	3,98	4,28	1,86	1,32	0,62	33,94	0,1%	
11	AUTO GUME	16 01 03	3,54	0,66	1,40	2,24	4,04	3,50	5,56	2,98	3,64	1,54	4,92	37,54	0,2%	
	UKUPNO:		834,79	977,67	1.378,88	1.784,43	2.034,20	2.724,66	3.418,58	2.225,30	1.646,44	1.303,11	981,17	22.983,12	100%	
12	KOMINA GROŽĐA	20 03 07	0,0	0,0	0,0	0,0	0,0	0,0	0,0	115,9	0,0	0,0	0,0	115,90		
13	KOMINA MASLINA	19 09 02	0,0	0,0	0,0	0,0	0,0	0,0	0,0	0,0	352,8	35,0	0,0	387,79		
14	JALOVINA	127,18	222,02	280,66	251,74	359,02	945,4	1.091,6	1.498,74	656,94	266,12	167,60	431,72	6.298,82		
	ODVOJENO PRIKUPLJENO		59,1%	62,1%	66,0%	63,9%	58,4%	51,7%	50,2%	57,3%	59,9%	63,6%	59,5%	57,9%		
	MIJEŠANI KOMUNALNI		40,9%	37,9%	34,0%	36,1%	41,6%	48,3%	49,8%	42,7%	40,1%	36,4%	40,5%	42,1%		



SLIKA: KOLIČINE KOMUNALNOG OTPADA 2013. - 2019. godina (u tis.tona)



TABLICA: KOLIČINE PRIKUPLJENOG AMB. OTPADA 2014. - 2019. godina (u mil.kom.)

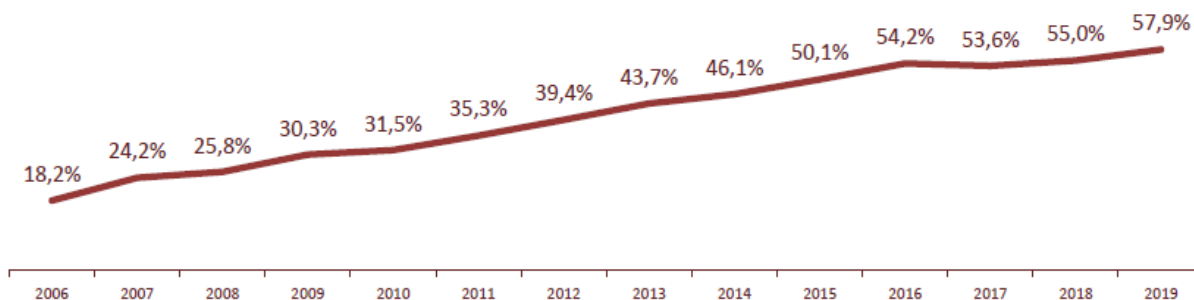
u mil.kom.	2014		2015		2016		2017		2018		2019	
	PONIKVE	OSTALI	PONIKVE	OSTALI	PONIKVE	OSTALI	PONIKVE	OSTALI	PONIKVE	OSTALI	PONIKVE	OSTALI
PET	3,56	1,30	4,30	1,65	3,27	1,72	4,0	1,6	4,4	1,7	4,0	1,7
STAKLO	0,74	0,22	0,92	0,26	0,89	0,32	1,0	0,3	1,3	0,1	1,2	0,2
AL/FE	1,23	0,38	1,51	0,59	1,41	0,81	1,9	0,8	2,4	0,9	2,5	1,0
UKUPNO	5,53	1,90	6,73	2,50	5,58	2,86	6,9	2,7	8,1	2,7	7,7	2,9
	7,43		9,23		8,45		9,6		10,8		10,6	

TABLICA: GODIŠNJI PREGLED KOLIČINA ODVOJENO PRIKUPLJENOG OTPADA OD 2006. DO 2019. GODINE.

Stupanj odvojeno prikupljenog otpada u izvještajnoj godini iznosi 57,9%.

godišnji pregled količina otpada					
	ukupno otpada, tona	odvojeno / prikupljeno, tona	odvojeno / prikupljeno, %	miješani komunalni otpad tona	miješani komunalni otpad m ³
2006	19.720	3.598	18,2%	16.122	23.031
2007	18.180	4.401	24,2%	13.779	19.684
2008	18.979	4.894	25,8%	14.085	20.121
2009	18.223	5.525	30,3%	12.698	18.140
2010	18.140	5.709	31,5%	12.431	17.759
2011	17.832	6.291	35,3%	11.537	16.482
2012	18.285	7.204	39,4%	11.081	15.830
2013	18.600	8.131	43,7%	10.469	14.955
2014	19.625	9.056	46,1%	10.569	15.099
2015	19.230	9.625	50,1%	9.605	13.722
2016	20.567	11.150	54,2%	9.416	13.452
2017	21.026	11.272	53,6%	9.755	13.935
2018	22.025	12.114	55,0%	9.911	14.159
2019	22.983	13.302	57,9%	9.682	13.831
ukupno	273.415	112.272	41,1%	161.140	230.200
*procjena gustoće materijala u uvjetima odlagališta za miješani komunalni otpad iznosi:				0,7 t/m ³	

POSTOTAK ODVOJENOG PRIKUPLJANJA OTPADA (%)



	2006	2007	2008	2009	2010	2011	2012	2013	2014	2015	2016	2017	2018	2019	Ukupno, tona
Staklo	479	559	567	410	333	530	605	634	674	779	751	855	896	911	8.983
Metali	337	203	178	147	55	20	35	43	57	75	90	92	78	31	1.441
Papir i karton	1.174	1.476	1.567	1.477	1.668	1.808	1.971	2.286	2.223	2.499	3.134	2.888	3.003	2.848	30.021
Plastične mase	446	512	541	562	524	542	636	659	757	727	871	961	995	1.025	9.755
Biorazgradiv otpad	1.162	1.651	2.041	1.930	2.156	2.707	3.396	3.913	4.666	4.809	5.282	5.584	5.594	5.684	50.576
Auto gume	-	-	-	16	9	11	11	10	15	15	19	25	46	38	215
Glomazni otpad	-	-	-	983	964	673	549	586	664	721	1.003	867	1.502	2.847	11.360
UKUPNO	3.598	4.401	4.894	5.525	5.709	6.291	7.204	8.131	9.056	9.625	11.150	11.272	12.114	13.383	112.353
Otkup metala POSAM Krk	-	-	-	-	120	1.000	990	920	670	531	625	466	572	514	6.408
EE otpad POSAM-i	-	-	-	-	-	-	7	11	21	28	31	32	23	26	178
Tekstil	-	-	-	-	-	-	16	15	15	15	16	16	15	15	124
Komina masline	-	-	-	-	1.477	189	1.198	248	308	210	1.703	277	523	388	6.522

4. RADNA JEDINICA ENERGETIKA

RJ Energetika zadužena je za :

- održavanje javne rasvjete na području otoka Krka;
- održavanje optičke mreže u vlasništvu Ponikve eko otok Krk;
- održavanje fotonaponskih elektrana „Treskavac“ i „ Pretovarna stanica Treskavac“;
- održavanje elektro punionica na području otoka Krka;
- provedbu interdisciplinarnе strategije “0” emisije štetnih plinova otoka Krka;
- izradu energetske certifikata;
- monitoring brojila JLS-a u sustavu ISGE;
- razvoj e-mobilnosti na otoku Krku;
- koordinaciju energetskeg tima otoka Krka;

4.1. Javna rasvjeta

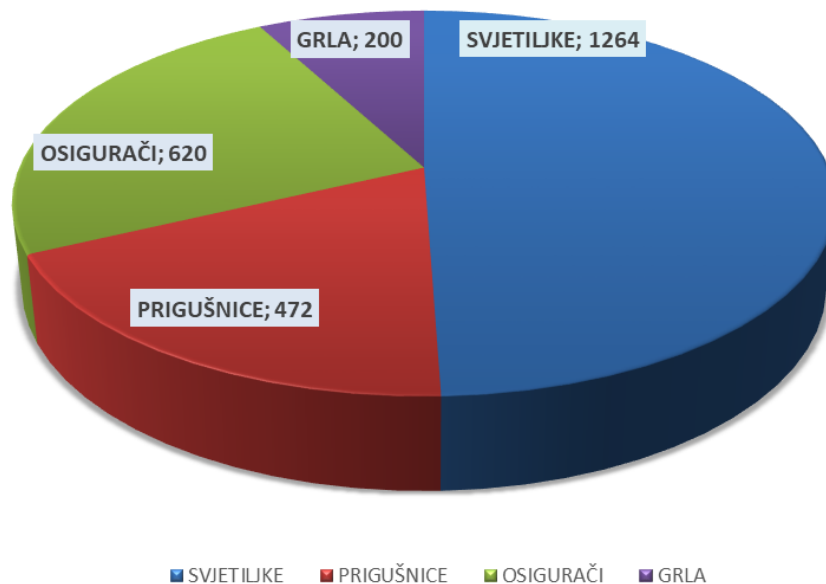


Ponikve eko otok Krk d.o.o. započelo je sa održavanjem javne rasvjete od 01.01.2015. godine, a od 01.07. 2016. godine održava javnu rasvjetu na području svih JLS otoka Krka odnosno po isteku koncesije:

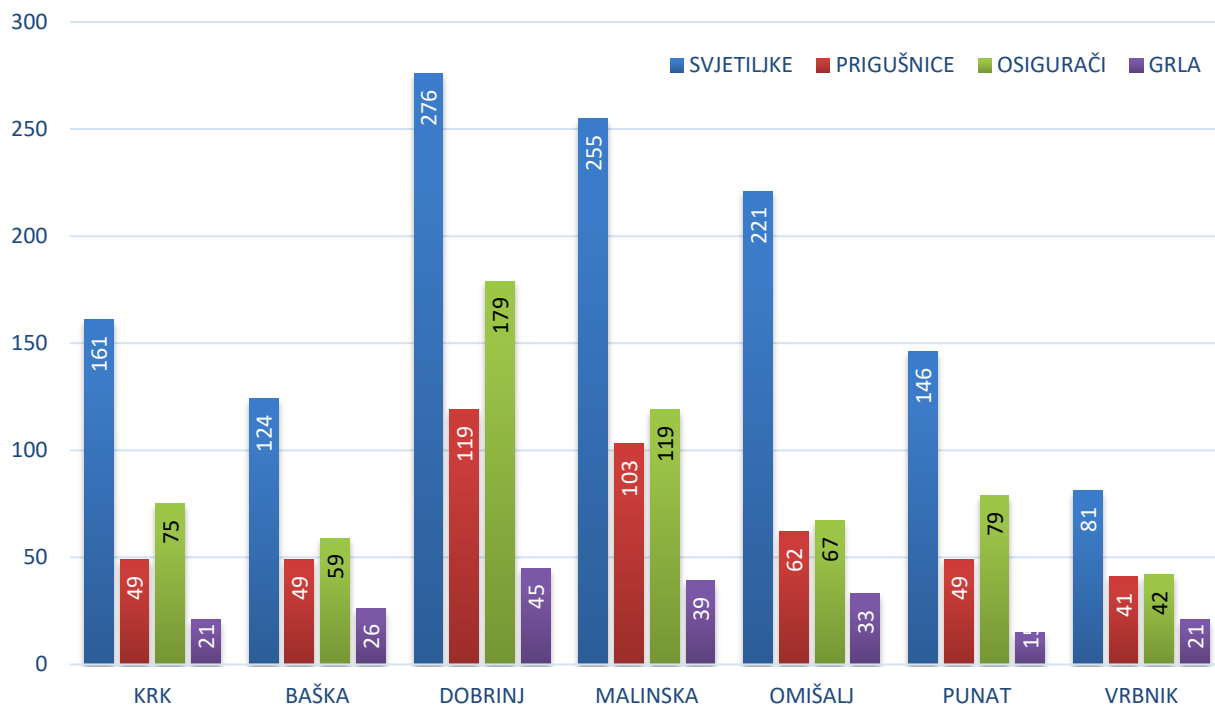
- Općina Dobrinj od 01.01.2015 godine
- Općina Malinska Dubašnica od 15.05.2016. godine
- Grad Krk od 15.6.2015. godine
- Općina Baška od 01.01.2016. godine
- Općina Omišalj od 01.03.2016. godine
- Općina Vrbnik od 01.04.2016. godine
- Općina Punat od 01.07.2016.godine

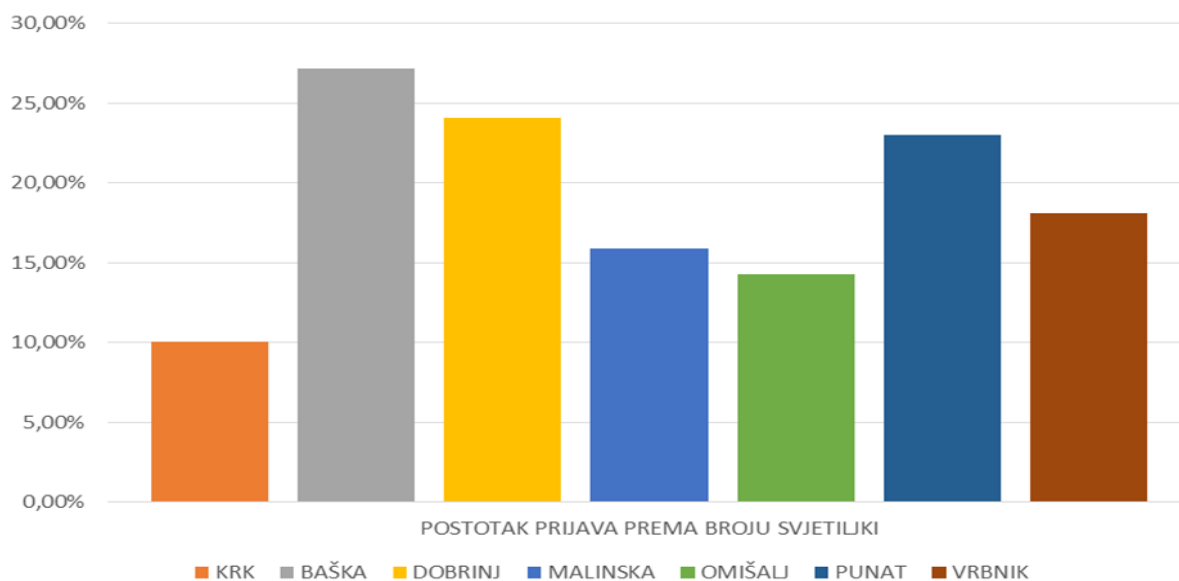
U 2019. godini zaprimljene su **1.443** prijave za otklon kvarova na javnoj rasvjeti, ukupno je zamjenjeno 4.264 rezervnih dijelova od toga 1.264 žarulja, 620 osigurača, 472 prigušnice i 200 grla. U 2019. godini prosječno vrijeme otklona kvarova bilo je 23 sata

SLIKA: UKUPNO UTROŠENI MATERIJAL ZA ODRŽAVANJE JAVNE RASVJETE



SLIKA: UTROŠENI MATERIJAL ZA ODRŽAVANJE JAVNE RASVJETE PO JLS



SLIKA: POSTOTAK PRIJAVA PREMA BROJU SVJETILJKI**Nadzor i upravljanje nad javnom rasvjetom**

U 2019. godini započeli smo s ostvarivanjem ušteda kroz paljenje i gašenje svjetiljki koji nam omogućava sustav nadzor i upravljanje koji je ugrađen u 2017.godini. Sustav nadzora i upravljanja omogućio nam je da možemo paliti, gasiti ili regulirati svaku pojedinu svjetiljku, ulicu ili naselje i da automatski dobivamo alarm kad je pojedina svjetiljka u kvaru. Trenutno se to radi u Krku, ul. S.Nikolića, a u narednom periodu predložiti ćemo svim JLS mogućnosti uštede.



4.2. Obnovljivi izvori energije

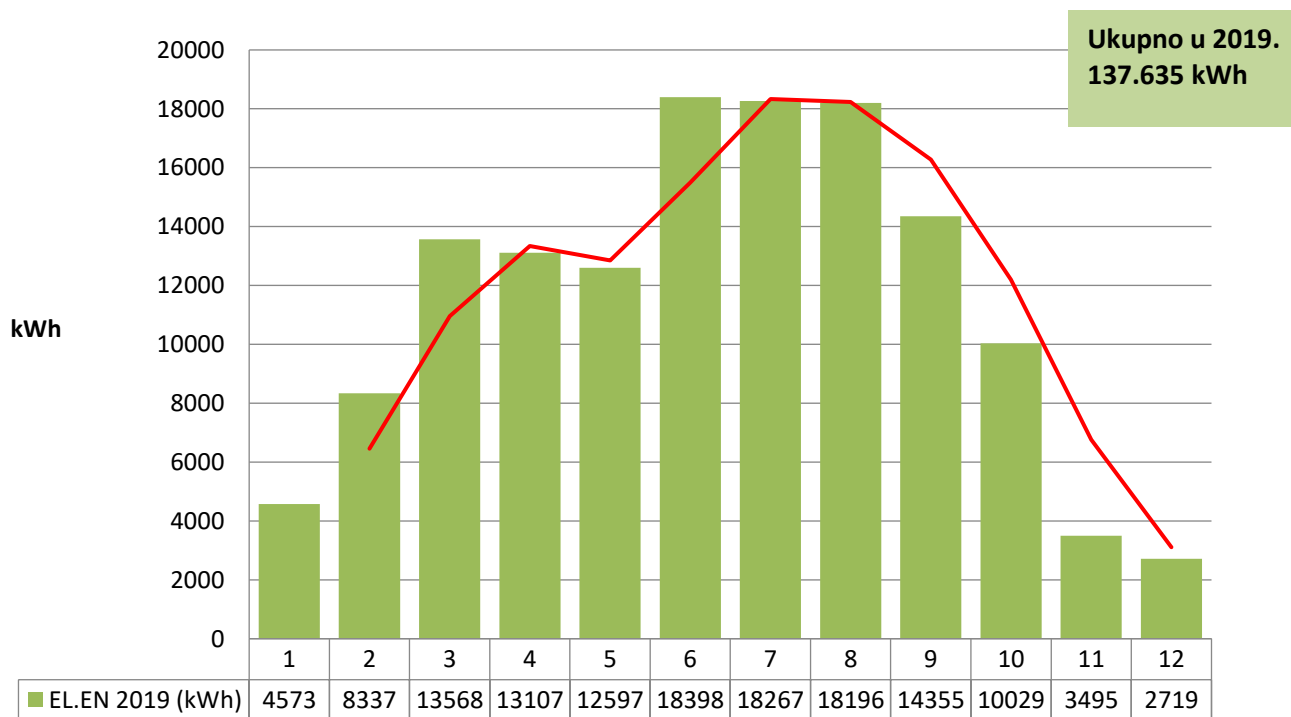
Fotonaponska elektrana „Treskavac 1“



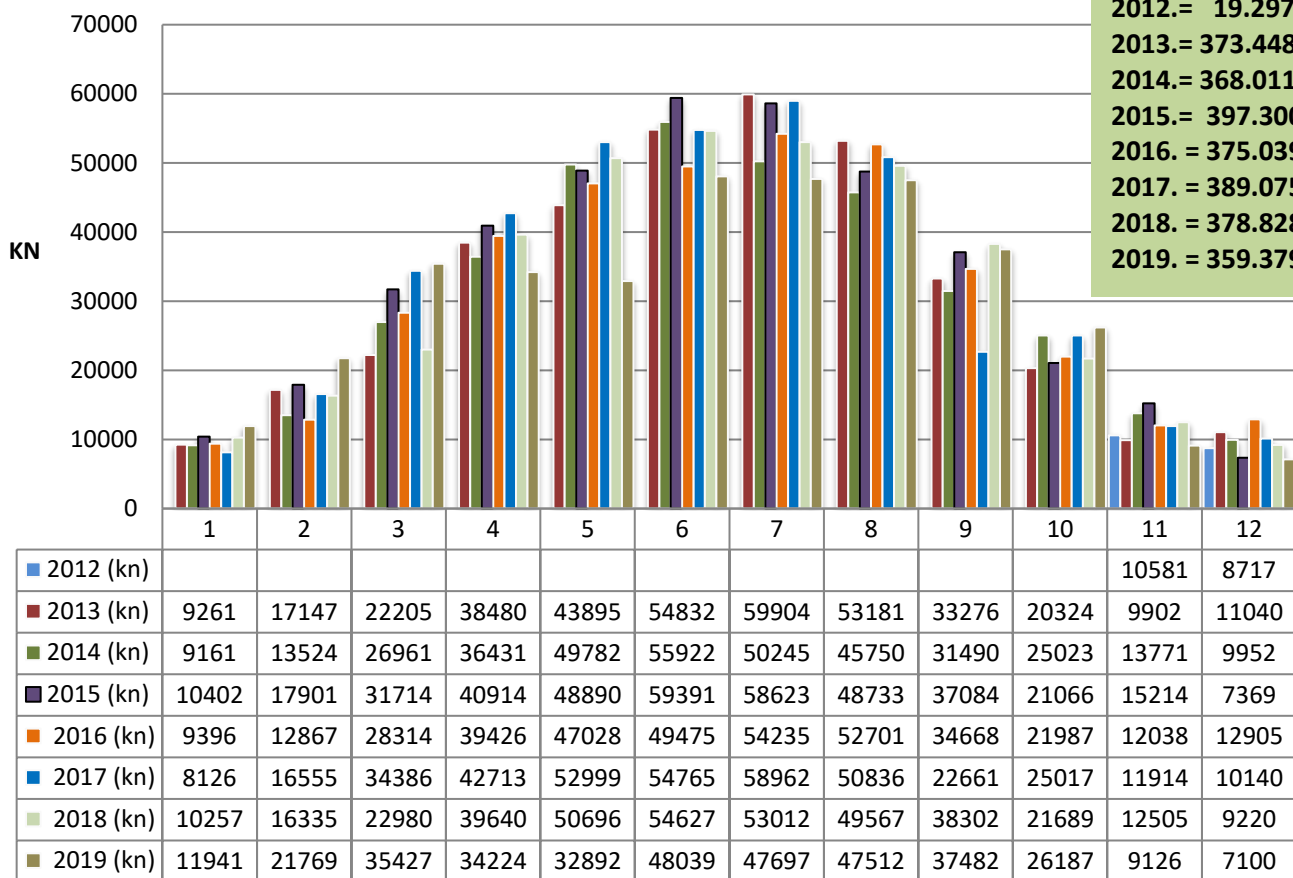
Fotonaponsko postrojenje „Treskavac 1“ instalirane snage 136.8 kW započelo je proizvodnjom električne energije u studenom 2012. godine. U 2019. godini proizvelo se 137.635,00 kWh el. energije, odnosno ostvario prihod od 359.379 kn.

SLIKA: Krov hale Treskavac sa fotonaponskim postrojenjem.

SLIKA: PROIZVEDENA EL.ENERGIJA (kWh) u 2019 godini.



SLIKA: PRIHOD OD PROIZVEDENE EL. ENERGIJE (Kn) 2012.-2019. godini.



Fotonaponska elektrana „Treskavac 2“

U prosincu 2018. godine pušteno je u probni rad fotonaponsko postrojenje „Treskavac 2“ instalirane snage 80.64 kW izgrađeno na krovu novo izgrađene pretovarne stanice na Treskavcu. Proizvedena el. energij koristiti se za vlastite potrebe reciklažnog dvorište i odlagalište otpada Treskavac a samo se višak el. energije predaje u mrežu HEP-a. U 2019. godini proizvelo se **35.225 kWh** el. energije. Većina se koristila za vlastitu potrošnju struje, a višak od 7.695 kWh prodan je HEP-u te je ostvaren prihod u iznosu od 2.322 kn.

SLIKA:
PRETOVARNA
STANICA
TRESKAVAC SA
FOTONAPONSKIM
POSTROJENJEM



4.3. E-Mobilnost

Elektro punionice za el. bicikle

U 2019. godini izgrađene su stanice-punionice za bicikle na području svih JLS otoka Krka. JLS otoka Krka nabavile su i 80 električnih bicikli i dale ih na upravljanje Ponikve eko otok Krk. U 2019 godini Ponikve eko otok Krk se registrirala za iznajmljivanje bicikla te ima u planu početkom 2020.godine pokrenuti sustav bike sharinga, odnosno modela iznajmljivanja javnih elektrobicikala.

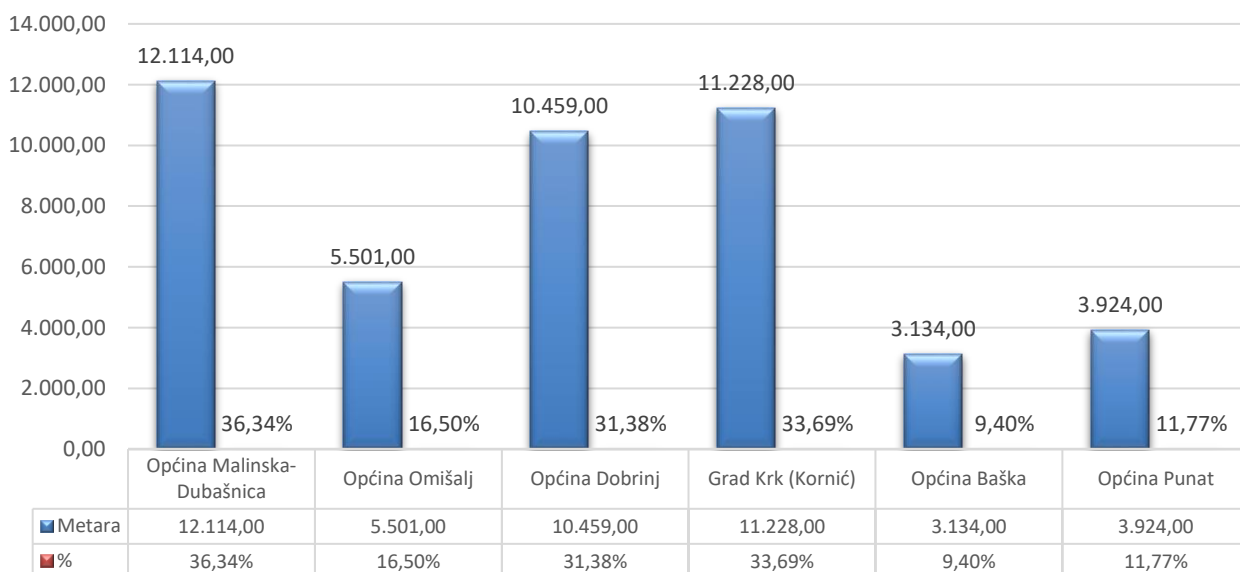
SLIKA: STANICA ZA BICIKLE



4.4. Elektronička komunikacijska infrastruktura - EKI

Ponikve eko otok Krk d.o.o. započele su s polaganjem DTK mreže na području otoka Krka u ožujku 2018. godine. Sveukupno do kraja 2019. godine položeno je 46.360 metara distribucijske telekomunikacijske kanalizacije.

SLIKA: DUŽINA POLOŽENE DTK MREŽE PO JLS



TABLICA: UTROŠENA SREDSTVA ZA MATERIJAL, GRAĐEVINSKE RADOVE I NADZOR

izgradnja EKM mreže ugovoreno i izvedeno do 31.12.2019.	ukupno		Grad Krk		Općina Baška		Općina Dobrinj		Općina Malinska-Dubašnica		Općina Omišalj		Općina Punat		izvor financiranja
	ugovoreno	izvedeno	ugovoreno	izvedeno	ugovoreno	izvedeno	ugovoreno	izvedeno	ugovoreno	izvedeno	ugovoreno	izvedeno	ugovoreno	izvedeno	
materijal	5.815.464,36	5.815.464,36	1.297.780,99	1.297.780,99	306.072,47	306.072,47	1.361.472,48	1.361.472,48	1.275.662,22	1.275.662,22	1.018.367,10	1.018.367,10	556.109,10	556.109,10	JLS
građevinski radovi do EU projekta	2.097.824,75	2.097.824,75	351.354,54	351.354,54	186.122,00	186.122,00	437.815,08	437.815,08	495.981,91	495.981,91	369.840,82	369.840,82	256.710,40	256.710,40	JLS
građevinski radovi uz EU projekt	13.127.144,38	6.753.798,38	3.189.753,22	1.745.089,20	739.367,34	463.604,31	3.290.193,10	1.411.052,22	2.651.707,24	1.757.427,19	2.337.495,73	795.650,65	918.627,75	580.974,81	JLS
nadzor do EU projekta	91.730,92	91.730,92	15.641,05	15.641,05	5.491,20	5.491,20	20.751,95	20.751,95	24.452,74	24.452,74	13.563,26	13.563,26	11.830,72	11.830,72	JLS
projektantski nadzor uz EU projekt	508.269,08	193.394,04	109.241,69	44.814,61	23.847,45	13.608,00	119.046,36	42.691,89	119.637,32	50.592,14	92.041,81	25.145,40	44.454,45	16.542,00	JLS
nadzor uz EU projekt	755.700,40	382.584,70	189.177,93	99.253,33	32.880,98	26.468,57	203.435,30	80.650,08	145.240,27	100.109,23	137.053,46	43.903,26	47.912,46	32.200,23	Ponikve
vodni doprinos	809.949,05	809.949,05	232.248,45	232.248,45			136.212,10	136.212,10	118.007,00	118.007,00	209.625,50	209.625,50	113.856,00	113.856,00	JLS
	23.206.082,94	16.144.746,20	5.385.197,87	3.786.182,17	1.293.781,44	1.001.366,55	5.568.926,37	3.490.645,80	4.830.688,70	3.822.232,43	4.177.987,68	2.476.095,99	1.949.500,88	1.568.223,26	

SMART ISLAND KRK – SIC

Tijekom 2019. godine započele su pripreme, a u prosincu je osnovana nova tvrtka u zajedničkom vlasništvu Ponikve eko otok Krk d.o.o. i privatnog poduzetnika Stanistava Magića, s ciljem iskorištavanja postojeće DTK mreže koja se ugrađuje uz EU projekt "SUSTAV PRIKUPLJANJA, ODVOĐENJE I PROČIŠĆAVANJA OTPADNIH VODA OTOKA KRKA" na način da bi novoosnovana tvrtka ugradila optičke kabele za prijenos podataka velike brzine u postojeće prazne cijevi koje su u vlasništvu Ponikve eko otok Krk d.o.o. te ugradila pasivnu i aktivnu opreme koja omogućuje prijenos podataka.

Na taj način građani otoka Krka dobit će potpunu neovisnu infrastrukturu koja pruža mogućnost prijenosa podataka velikih brzina do 1000 Mbps.

Građani će sami birati operatera (HT, Optima, A1, Magic net i ostali...) koji će im pružiti uslugu i na taj način će biti neovisni o infrastrukturi.

Očekuje se da bi i operateri snizili cijene jer bi svi imali jednak pristup do svakog korisnika po jednakim cijenama koje bi plaćali prema novoosnovanoj tvrtki.

Novoosnovana tvrtka ostvarivat će prihod kroz naplatu korištenja njihove opreme od operatera (HT, Optima, A1, Magic net i ostalih...).

Isto tako novoosnovana firma bavit će se i razvojem rješenja za stvaranje suvremenog otoka budućnosti – pametnog otoka Krka.

Nova rješenja : pametna brojila (automatsko očitavanje vode, struje..), pametne reklame, info paneli, kamere i ostalo..

Temeljni kapital tvrtke Smart island Krk iznosi 200.000 kn od čega je Ponikve eko otok Krk d.o.o. uplatila 98.000 kn i time stekao udio u vlasništvu od 49%, a Stanislav Magić uplatio je 102.000 kn te stako udio vlasništva od 51%. Tvrtkom upravlja direktor a nadzorni odbor ima tri člana od kojih Ponikve eko otok Krk d.o.o. imenuje jednog člana a Stanislav Magić dva člana.

SUDJELOVANJE PONIKVE EKO OTOK KRK U EU PROJEKTIMA

Tijekom 2019. godine na temelju suglasnosti Skupštine društva prijavili smo sudjelovanje na 2 EU projekta. Realizacija se očekuje tijekom 2020. godine

Projekt SYNERGY:

U projektu sudjeluju 24 partnera koji dolaze iz Španjolske, Grčke, Finske, Cipra, Italije, Portugala, Austrije i Hrvatske. Vodeći partner projekta je ETRA iz Španjolske. Ovo je inovacijski projekt dobiven na pozivu: Digitalna transformacija DT-ICT11 „Big data Solutions for Energy“. Ukupni budžet projekta je 12,75 milijuna EUR, od čega je 9,9 milijuna EUR potpore. Ponikve eko otok Krk uključen je kao pilot područje za implementaciju rješenja koje će dati projekt, na projektu možemo očekivati maksimalni iznos potpore od: 193.900,00 Eura i ne smije preći 85% projekta.

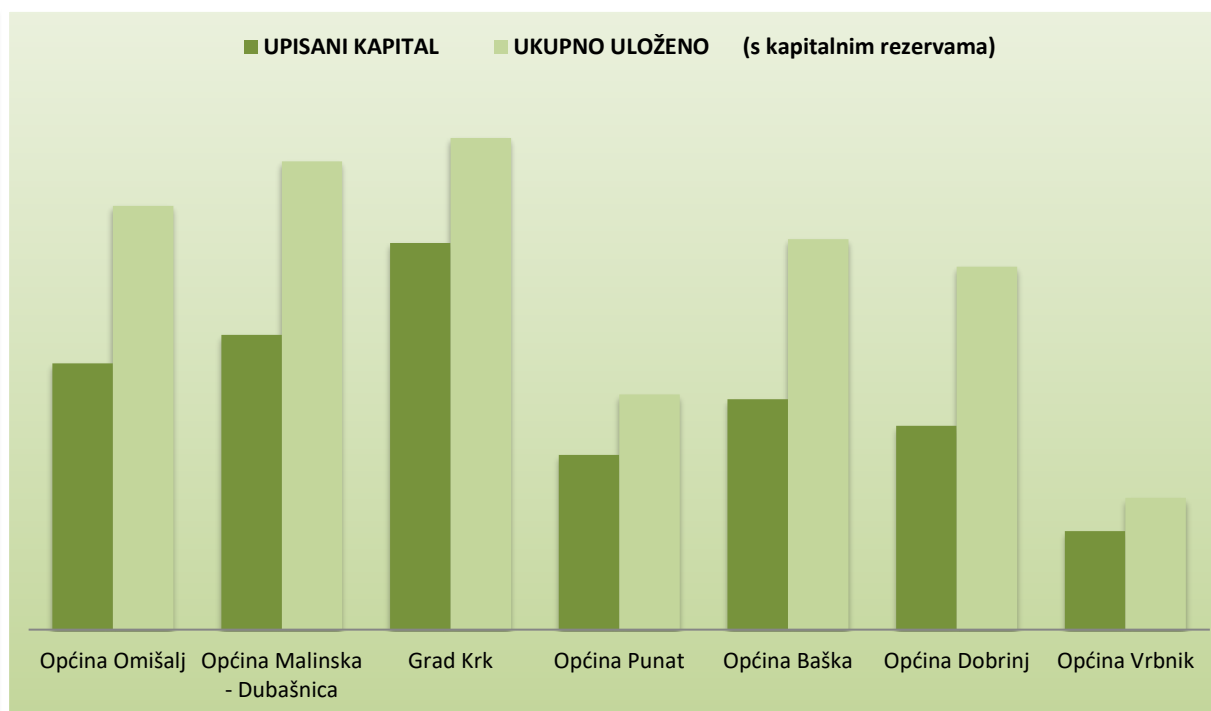
Projekt frESCO:

U projektu sudjeluju 14 partnera koji dolaze iz slijedećih zemalja: Španjolska, Cipar, Austrija, Grčka, Belgija, Hrvatska, Francuska, Italija. Voditelj projekta je CIRCE iz Španjolske (Zaragoza). Ovaj projekt razvija nove poslovne modele. Primarni rezultat su poslovni modeli za energetske servise, fokus je uglavnom na ekonomskoj održivosti energetske učinkovitosti naših korisnika. Ukupni budžet projekta iznosi 5,12 milijuna EUR, od čega je 4 milijuna EUR europske potpore. Ponikve eko otok Krk može očekivati iznos potpore od: 104.000,00 Eura i ne smije preći 85% projekta.

UDIO UKUPNOG KAPITALA JLS NA DAN 31.12.2019. U ODNOSU NA UPISANI KAPITAL

JEDINICA LOKALNE SAMOUPRAVE		UPISANI KAPITAL		KAPITALNE REZERVE			UKUPNO ULOŽENO (s kapitalnim rezervama)		PROMJENA
		udio	iznos	uloženo do sada	uloženo 2019.	ukupne kapitalne rezerve	iznos	udio	
0		1	2	3	4	5=3+4	6 = 2+5	7	8
1.	Općina Omišalj	16,09%	6.581.200,00	1.738.818,19	2.156.756,26	3.895.574,45	10.476.774,45	16,923%	0,833 %
2.	Općina Malinska - Dubašnica	17,81%	7.286.500,00	1.739.713,26	2.551.077,90	4.290.791,16	11.577.291,16	18,701%	0,891%
3.	Grad Krk	23,36%	9.556.100,00	1.426.902,02	1.169.179,17	2.596.081,19	12.152.181,19	19,630%	-3,730%
4.	Općina Punat	10,55%	4.318.200,00	1.122.079,15	375.513,13	1.497.592,28	5.815.792,28	9,394%	-1,156%
5.	Općina Baška	13,93%	5.698.900,00	1.164.605,56	2.786.778,98	3.951.384,54	9.650.284,54	15,588%	1,658%
6.	Općina Dobrinj	12,31%	5.034.300,00	1.685.358,52	2.254.199,00	3.939.557,52	8.973.857,52	14,496%	2,186%
7.	Općina Vrbnik	5,95%	2.433.200,00	735.030,24	92.432,35	827.462,59	3.260.662,59	5,267%	-0,683%
ukupno 1 - 7		100%	40.908.400,00	9.612.506,94	11.385.936,79	20.998.443,73	61.906.843,73	100%	

SLIKA: UDIO UKUPNOG KAPITALA JLS NA DAN 31.12.2019. U ODNOSU NA UPISANI KAPITAL



**V. FINANCIJASKA IZVJEŠĆA DRUŠTVA *PONIKVE VODA*
d.o.o. ZA 2019. GODINU**

1. OSNOVNI PODACI O DRUŠTVU

Ponikve voda je društvo s ograničenom odgovornošću (dalje: Društvo) za komunalne djelatnosti. Prema postojećim podacima i dokumentima Društvo je registrirano 19.03.1960. godine u Okružnom privrednom sudu u Rijeci pod nazivom Komunalno poduzeće "Ponikve" Krk za obavljanje različitih komunalnih djelatnosti, sličnih kojima se i danas bavi. Od osnutka pa do danas Društvo je prošlo mnoge statusne i druge promjene. Udruživanjem 1986. godine s poduzećem "Komunalac" Omišalj, Društvo je proširilo djelokrug rada na čišćenje i održavanje javnih i zelenih površina, skupljanje, odvoz i zbrinjavanje komunalnog otpada.

Radi usklađivanja sa Zakonom o vodama bilo je potrebno sve djelatnosti kojima se Društvo bavi, a koje nisu javna vodoopskrba i javna odvodnja izdvojiti iz poslovanja. Stoga su osnivači Ponikve d.o.o. odlučili da će postojeće društvo nastaviti obavljati djelatnost vodoopskrbe i javne odvodnje, a za obavljanje drugih djelatnosti osnovali su dva nova Društva.

Rješenjem trgovačkog suda u Rijeci Tt-13/9542-2 od 31.12.2013. godine Društvo nastavlja poslovati pod nazivom Ponikve voda d.o.o. Krk.

Danas se radi o srednje velikom komunalnom društvu u 100 %-tnom vlasništvu svih jedinica lokalne samouprave otoka Krka. Temeljni kapital Društva upisan je u sudski registar navedenog suda u iznosu od 322.395.200 kn.

1.2 Djelatnost

Osnovne djelatnosti Društva su:

- proizvodnja i distribucija pitke vode
- odvodnja i pročišćavanje otpadnih voda.

Osim navedenih djelatnosti Društvo se bavi i montažama mjesnih cjevovoda (vode i kanalizacije), izradom vodovodnih i kanalizacijskih priključaka.

1.3 Organi Društva

Društvo ima skupštinu društva i upravu.

Skupštinu društva čine članovi društva (osnivači) – jedinice lokalne samouprave, a njome predsjednik. Predsjednik skupštine imenuje se na vrijeme od godinu dana.

Svaki član skupštine ostvaruje prava i dužnosti sukladno veličini temeljnog uloga.

Skupština društva odlučuje o svim bitnim stvarima kao što su financijski izvještaji, godišnji planovi poslovanja, investicijski i razvojni planovi, cijene komunalnih usluga i slično.

Poslove društva vodi uprava koja se sastoji od jednog direktora kojeg imenuje skupština. Uprava društva zastupa društvo, rukovodi i organizira proces rada i poslovanja te obavlja i druge poslove na temelju zakona i ovlaštenja.

Direktor društva za razdoblje od 01.01.2018. do 31.12.2021. godine je mr.sc. Ivica Plišić, dipl.ing.građ.

1.4 Organizacija i radnici

Društvo je organizirano tako da postoje dvije radne jedinice: RJ Voda i RJ Kanalizacija.

Na dan 31. prosinca 2019. godine Društvo zapošljava 89 radnika.

1.5 Program kvalitete

HRN EN ISO 9001:2015

Sustav upravljanja kvalitetom prvi put je certificiran 7. lipnja 2002. godine .

Ponikve voda d.o.o. se recertificirala 2017. godine prema novoj normi ISO 9001:2015

Tijekom 2017. godine implementirali su se zahtjevi nove norme, revidirane su radne upute, procedure i obrasci prema novim zahtjevima norme.

Izrađena je Upravina ocjena Društva prema novoj normi u kojoj je obrađeno postojeće stanje, analiza, problemi i prijedlozi za poboljšanja.

Educirani auditori proveli su interne audite paralelno u sva tri sustava prema definiranom Planu audita. Konstatirano je da svi dokumenti ostaju važeći i primjenjivi u tvrtkama Ponikve voda, Ponikve eko otok Krk i Ponikve usluga.

Politika kvalitete je također primjenjiva na sve tri organizacije za sve tri certificirane norme (ISO 9001, ISO 14001 i HACCP) te sadrži opredjeljenja za istim zahtjevima u vodoopskrbi, odvodnji i gospodarenju otpadom.

Promjene unutar Poslovnika kvalitete i zaštite okoliša provedene su sukladno proceduri PR.03.

Upravljanje dokumentacijom i podacima. Nadzorni audit održao se 09. srpnja 2019. godine sukladno zahtjevima norme ISO 9001:2015 prema planu i nisu utvrđene nesukladnosti.

„Politika i ciljevi su objavljeni i dostupni, realizacija ciljeva praćena i dokumentirana.

Utvrđeno je jasno opredjeljenje poslovođstva za unapređenjem kvalitete usluga i infrastrukture sustava, povećanje zadovoljstva korisnika usluga i zaštitu okoliša, točnije unapređenje stanja okoliša i okolišnih uvjeta.

U 2019. godini Društvo je razmatralo načine revizije dokumentiranih informacija te se obavezalo do kraja godine u potpunosti provesti reviziju i prilagodbu. Radnje koje se operativno provode za obradu identificiranih procesnih rizika djelotvorne su. Ciljevi kvalitete se postavljaju i njihova se realizacija prati. Najna poboljšanja i sustavan rad na postizanju ciljeva te implementiranost sustavnog pristupa organizaciji, održavanje visokih organizacijskih standarda neke su od jakih strana sustava. Broj certifikata: CR020460Q Version No 1 koji vrijedi do 17. srpnja 2020. za opseg „vodoopskrba i odvodnja“

HRN EN ISO 14001:2015

Sustav zaštite okoliša certificiran je prvi put 18. srpnja 2011. godine.

Ponikve voda d.o.o. se recertificirala 2017. godine prema novoj normi ISO 14001:2015

Izrađena je sva potrebna dokumentacija, educirani zaposlenici te su osposobljeni auditori i vanjski suradnik proveli interne audite prema planu.

Opseg djelatnosti ostao je isti: „vodoopskrba i odvodnja“.

Nadzorni audit sustava zaštite okoliša prema novoj normi ISO 14001:2015 proveden je 09. srpnja 2019. prema planu i nisu utvrđene nesukladnosti.

Dokumentacija sustava primjerena je zahtjevima norme ISO 14001:2015.

„Auditorski tim je proveo audit temeljem procesa usmjerivši se na značajne aspekte, rizike i ciljeve.

Politika kvalitete, zaštite okoliša i energetske učinkovitosti integrirani je dokument koji se odnosi na tri implementirana sustava upravljanja.

Politika je primjerena naravi te utjecaju na okoliš i svrsi organizacije.

Jake strane sustava predstavlja izrazito opredjeljenje menadžmenta i vodećih ljudi u organizaciji ali i svijest svih zaposlenika. Sama djelatnost organizacije značajno je usmjerena na zaštitu okoliša što je vidljivo u svakoj komunikaciji sa zaposlenicima.“

Tijekom audita nisu utvrđene nesukladnosti.

Auditorski tim zaključuje kako je organizacija uspostavila i održava vlastiti sustav upravljanja u skladu sa zahtjevima standarda, te je prikazala sposobnost sustava u postizanju organizacijske politike i ciljeva.“ Broj certifikata: CR019555E Version No 1 koji vrijedi do 17. srpnja 2020. za opseg

„vodoopskrba i odvodnja“

HACCP Codex Alimentarius Annex to CAC/RCP 1-1969 (Rev. 4-2003)

Krajem 2004. godine započelo se s uvođenjem kontrole kvalitete vode prema načelima HACCP-a, a 16. prosinca 2005. godine sustav je prvi put certificiran.

Dana 09. srpnja 2019. godine održao se audit sukladno planu audita, a prema BV Certification procedurama i prema zahtjevima norme CAC/RCP 1-1969 (Rev. 4-2003).

„HACCP sustav dokumentiran je primjereno potrebama i zahtjevima proizvoda i procesa.

Proces se nadzire vođenjem propisanih evidencija, te jasnim procesima kontrole u procesu – primarno telemetrijom, te definiranim planom uzorkovanja, što rezultira uspješnom primjenom HACCP sustava. Zakonski se provodi redovan monitoring od nadležnog županijskog zavoda za javno zdravstvo. Sve evidencije se uredno vode, te se zapisi i procesi verificiraju kako je propisano. Pregledom HACCP studije sa pripadajućim dokumentima te obilaskom lokacija i razgovorom sa nadležnim osobama nisu utvrđene nesukladnosti.“

Broj certifikata: 1442 Version NO 01 koji vrijedi do 17. srpnja 2020. za opseg „vodoopskrba“

2. FINANCIJSKI POKAZATELJI I OSTVARENI REZULTAT

Za razdoblje od 01. siječnja do 31. prosinca 2019. godine, Društvo je ostvarilo ukupne prihode u iznosu od 60.306.565,16 kn te ukupne rashode u iznosu od 60.299.802,88 kn. Temeljem razlike prihoda i rashoda ostvarena je dobit prije oporezivanja u iznosu od 6.762,28 kn, a nakon umanjenja za iznos obračunate obveze poreza na dobit od 8.474,28 kn, ostvaren je gubitak tekuće godine nakon oporezivanja u iznosu od 1.712,00 kn.

2.1. UKUPNI PRIHODI

Prihodi od prodaje u iznosu od 46.409.484,13 kn čine 76,9% ukupnih prihoda. Prihod od prodane vode za piće privredi i domaćinstvima u iznosu od 18.054.881,04 kn na nivou je prethodne godine kada je iznosio 18.065.968,81 kn. Smanjenje prihoda rezultat je smanjenja potrošnje vode domaćinstvima. Zbog povećanja broja korisnika na vodi veći je prihod ostvaren od fiksnog dijela cijene vode za 3% (2019. ostvareno je 14.806.712,16 kn, a 2018. godine 14.413.576,32 kn).

Prihod varijabilnog dijela cijene odvodnje otpadnih voda manji je za 1,6% (2019. ostvareno je 5.935.498,83 kn, a 2018. godine 6.030.466,61 kn) što je rezultat manje potrošnje za 1% u odnosu na prethodnu godinu. Zbog povećanja ukupnog broja korisnika odvodnje otpadnih voda prihod ostvaren po fiksnom dijelu cijene odvodnje veći je za 2,8% (u 2019. godini iznosio je 3.535.607,40 kn, a 2018. godine 3.438.036,42 kn).

U 2019. godini prihod pražnjenja, odvoza i zbrinjavanja fekalija iz septičkih jama veći je za 22% u odnosu na prošlu godinu (u 2019. ostvareno je 1.776.111,54 kn, a 2018. godine 1.456.237,66 kn).

Ostali poslovni prihodi u 2019. godini iznose 13.611.255,75 kn (2018. godine 6.206.256,58 kn) te čine 22,6% ukupnih prihoda. Ostali poslovni prihodi značajno su veći u odnosu na prethodnu godinu budući je u 2019. godini iskazan prihod od usluga izgradnje i stručnog nadzora nad izgradnjom elektroničke komunikacijske mreže (EKM) u iznosu od 7.136.383,08 kn (u istom su iznosu iskazani i troškovi) temeljem Ugovora o međusobnim odnosima u izgradnji elektroničke komunikacijske mreže (EKM) otoka Krka u istom infrastrukturnom kanalu fekalne kanalizacije EU projekta. Sukladno tom ugovoru izgrađena EKM mreža biti će vlasništvo društva Ponikve eko otok Krk koje radove i financira. Preostali iznos ostalih poslovnih prihoda (6.474.872,67 kn) odnosi se na prihode naplaćenih ranije utuženih potraživanja (180.408,97 kn), naknade šteta od osiguranja i ostale naknade šteta (290.136,25 kn), prihod u visini amortizacije imovine nabavljene iz namjenskih sredstava (5.549.406,05 kn), prihodi za pokriće troškova kamata po kreditima koje se otplaćuju iz sredstava JLS i naknade za razvoj (59.477,91 kn), prihodi za pokriće kamata za kredit za EU projekt koje se otplaćuju iz sredstava JLS (181.514,71 kn), prihod od najma (53.500,00 kn), prihodi od subvencija Ministarstva za prodanu vodu domaćinstvima koja nemaju mogućnost korištenja javne vodovodne mreže već se voda dostavlja putem autocisterni (24.957,74 kn), te ostali prihodi (inv. viškovi, gradnja za druge, otpis obveza, pokriće primitka u naravi i ostali prihodi 135.471,04 kn).

Financijski prihodi čine oko 0,5 % ukupnih prihoda, a sastoje se od: obračunatih zatezних kamata na zakašnjela plaćanja, kamata po viđenju, kamata od danih pozajmica radnicima te pozitivnih tečajnih razlika.

2.2. UKUPNI RASHODI

Materijalni troškovi u iznosu od 25.526.874,44 kn sudjeluju u ukupnim rashodima s 42,3 % (2018. godine iznosili su 17.693.275,16 kn), a odnose se na troškove sirovina i materijala u iznosu od 9.400.686,70 kn (2018. godine 9.485.189,11 kn), te ostale vanjske troškove 16.126.187,74 kn (2018. godine 8.208.086,05 kn).

U troškove sirovina i materijala spadaju: trošak materijala, rezervnih dijelova i sitnog inventara (4.549.594,72 kn), trošak kupljene vode s kopna (1.030.561,00 kn), trošak energije, goriva i maziva (3.612.675,60 kn), trošak uredskog materijala i zaštitne odjeće (207.855,38 kn). Ostali vanjski troškovi povećani su u odnosu na prethodnu godinu za 96,5% budući da je u sklopu njih iskazan i trošak u iznosu od 7.136.383,08 kn po računima izvođača i nadzora, a vezano za uslugu izgradnje i stručnog nadzora nad izgradnjom EKM koja se temeljem ugovora fakturira društvu Ponikve eko otok Krk (isti iznos iskazan je i u prihodima). Osim navedenog, u ostalim vanjskim troškovima ističu se usluge održavanja (3.626.023,50 kn), administrativno računovodstveni poslovi (3.501.593,04 kn) te ostale usluge (intelektualne, promidžba, zakupnine, zaštita na radu, sudski troškovi i pristojbe i slično – 1.862.188,12 kn). Dio ovih troškova (popravci pumpi te popravci vozila i opreme) pokriven je iz naknada šteta od osiguranja i nalazi se u prihodima (290.136,25 kn). Troškovi osoblja u iznosu od 11.521.936,28 kn (2018. godine 11.595.061,42 kn) sudjeluju u ukupnim rashodima s 19,1%. Prosječna bruto plaća u 2019. godini iznosila je 9.158,08 kn, a neto 6.752,73 kn, dok je u 2018. godini prosječna bruto plaća iznosila 9.148,93 kn, a neto 6.733,19 kn.

Troškovi amortizacije u 2019. godini iznose 19.553.474,33 kn (2018. godine 19.456.950,23 kn) i sudjeluju u ukupnim rashodima s 32,4%.

Društvo je iskazalo prihod u visini obračunate amortizacije imovine nabavljene iz sredstava potpora u iznosu 5.549.406,05 kn (u 2018. godini 5.547.796,09 kn). Efekt na rezultat Društva iznosi 14.004.068,28 kn.

Ostali troškovi poslovanja iznose 2.083.505,52 kn (2018. godine 1.949.953,03 kn) i sudjeluju u ukupnim rashodima s 3,5%. Navedeni troškovi obuhvaćaju: naknade zaposlenicima (prijevoz, prigodna nagrada, pomoći i slično – 778.106,31 kn), premije osiguranja (465.298,16 kn), bankarske usluge i provizije (375.378,88 kn), koncesijske naknade na zahvaćanu vodu (158.346,52 kn) te ostale troškove (reprezentacija, porezi i doprinosi koji ne ovise o poslovnom rezultatu, ugovori o djelu – 306.375,65 kn).

Troškovi vrijednosnog usklađenja i otpisa potraživanja u 2019. godini iznose 309.024,33 kn (2018. godine 204.053,51 kn) i sudjeluju u ukupnim rashodima s 0,5%. Obuhvaćaju potraživanja za koja su pokrenuti ovršni postupci ili potraživanja koja su prijavljena u (pred)stečajnu nagodbu (298.376,200 kn) te otpis nenaplativih potraživanja (10.648,13 kn).

Ostali poslovni rashodi u iznosu od 503.713,21 kn (2018. godine 421.405,12 kn) sudjeluju u ukupnim rashodima sa 0,8%. Odnose se na neotpisanu vrijednost rashodovane imovine u iznosu od 197.105,02 kn, štetu (manjak) zbog provalne krađe u baždarnici u iznosu od 288.800,00 kn te na ostale rashode u iznosu od 17.808,19 kn.

Financijski rashodi u iznosu od 801.274,77 kn (2018. godine 556.795,47 kn) odnose se na kamate po kreditima (741.259,12 kn), negativne tečajne razlike (57.263,74 kn) te zatezne kamate na zakašnjela plaćanja (2.751,91 kn). Dio kamata po kreditima otplaćuju jedinice lokalne samouprave te je ostvaren i prihod od potpora za pokriće tih troškova u iznosu od 240.992,62 kn.

Financijski rashodi sudjeluju u ukupnim rashodima s 1,3%.

3. ZNAČAJNE INVESTICIJE

U 2019. godini treba istaknuti sljedeće investicije:

- EU projekt „Projekt prikupljanja, pročišćavanja i odvodnje otpadnih voda na području otoka Krka“,
- projektna dokumentacija “Vodopskrbni sustav Krka-podsustav Ponikve II faza“,
- rekonstrukcija i izgradnja transportnih cjevovoda.

U 2019. godini nastavlja se provedba EU projekta „Projekt prikupljanja, pročišćavanja i odvodnje otpadnih voda na području otoka Krka“ koji EU projekt je započeo u 2017. godini, a odobren Odlukom Ministarstva zaštite okoliša i energetike 11. svibnja 2017. godine i njenom dopunom od 06. lipnja 2017. godine.

26. srpnja 2017. godine potpisani su ugovori:

- Ugovor o dodjeli bespovratnih sredstava EU projekta s Ministarstvom zaštite okoliša i energetike kao posredničkog tijela 1 i Hrvatskim vodama kao posredničkog tijela 2
- Ugovor o sufinanciranju EU projekta partnerstvu s Ministarstva zaštite okoliša i energetike kao posredničkog tijela 1, Hrvatskim vodama kao posredničkog tijela 2, te 6 jedinica lokalne samouprave (sve jedinice otoka Krka osim Vrbnika koji ne sudjeluje u EU projektu) i Ponikve vodom
- Ugovor o partnerstvu na EU projektu s jedinicama lokalne samouprave u kojem je navedena i obveza vraćanja kredita koji je Ponikve voda potpisala s Hrvatskom bankom za obnovu i razvoj (maksimalno 45 mil kn, fiksna godišnja kamatna stopa od 2,5%, rok otplate 10 godina), a kojeg će u cijelosti vraćati jedinice lokalne samouprave s obzirom da se radi o sredstvima koja će pokrivati dio lokalne komponente jedinica lokalne samouprave i dio financijske korekcije.

Ukupna vrijednost projekta procijenjena je na iznos od 648.312.359,00 kn. Prihvatljivi procijenjeni troškovi iznose 510.913.257,00 kn, a neprihvatljivi trošak su ulaganja do 2014. godine i porez na dodanu vrijednost. Udjeli u sufinanciranju prihvaćenih planiranih troškova su sljedeći:

- | | | |
|---|-------------------------|-------------------------------|
| - | bespovratna sredstva EU | 369.138.660,00 kn (72,25075%) |
| - | domaća komponenta | 141.774.597,00 kn (27,74925%) |

Udjeli u sufinanciranju domaće komponente su sljedeći:

- | | | |
|---|---|--|
| - | Ministarstvo zaštite okoliša i energetike | 47.258.199,00 kn (33,33%) |
| - | Hrvatske vode | 47.258.199,00 kn (33,33%) |
| - | lokalna komponenta (otok Krk) | 47.258.199,00 kn (33,33%) – Bilješka 16. /i/a) |
| | o Ponikve voda d.o.o. | 4.853.417,00 kn (3,42%) |
| | o Grad Krk | 9.634.367,00 kn (6,80%) |
| | o Općina Baška | 5.457.495,00 kn (3,85%) |
| | o Općina Dobrinj | 7.450.520,00 kn (5,25%) |
| | o Općina Malinska-Dubašnica | 8.103.554,00 kn (5,72%) |
| | o Općina Omišalj | 7.552.292,00 kn (5,33%) |
| | o Općina Punat | 4.206.554,00 kn (2,97%) |

U veljači 2019. godine Društvo je primilo Izmjenu Odluke o utvrđenoj nepravilnosti donesene dana 23. svibnja 2018. godine od Hrvatskih voda kao posredničkog tijela razine 2 iz EU projekta „Projekt prikupljanja, odvodnje i pročišćavanja otpadnih voda na području otoka Krka“ sukladno kojoj je po Ugovoru sklopljenom za izgradnju i rehabilitaciju linijskih građevina financijska korekcija povećana s 10% na 25% prihvatljivih troškova ugovorenog iznosa. Društvo je u propisanom roku uputilo prigovor na Izmjenu Odluke o utvrđenoj nepravilnosti na koji nije primilo odgovor do dana pisanja bilješki.

Društvo je na skupštini održanoj u veljači 2019. godine donijelo odluku da će neprihvatljivi trošak financijskih korekcija utvrđenih Odlukama o utvrđenoj nepravilnosti na EU projektu osigurati iz postojećeg dugoročnog kredita HBOR-a (kojeg vraćaju JLS partneri projekta) i iz novog dugoročnog

kreditnog zaduženja do maksimalno 55 milijuna kn. Novi kredit će vraćati većim dijelom iz naknade za razvoj (88,8005 %) te Društvo (11,1995%).

Sukladno Odluci Skupštine, Društvo je u 2019. godini sklopilo dva ugovora o dugoročnom kreditu sa Privrednom bankom Zagreb na 18 milijuna kn i na 37 milijuna kn (Bilješke 16./i/ b) i c).

i) U kolovozu 2017. godine ugovoren je stručni nadzor nad izgradnjom kanalizacijske mreže i rekonstrukcije vodovodne mreže (crvena knjiga) sa zajednicom ponuditelja WYG savjetovanje d.o.o. (vodeći član) i Institut IGH d.d. iz Zagreba. Vrijednost ugovora iznosi 6.388.000,00 kn.

Dodatkom broj 2 od 11. ožujka 2019. godine ugovoreno je da se uz obveze iz osnovnog ugovora izvršitelj obvezuje vršiti usluge nadzora nad radovima na izgradnji elektroničko komunikacijske mreže. Rok za pružanje usluge se produžuje do 23. travnja 2021.g. Povećava se ugovorna cijena za 755.700,40 kn, čime je ukupna cijena ugovora nadzora 7.143.700,40 kn. Do kraja 2019. godine obračunato je 2.115.717,89 kn ugovorene usluge.

ii) U kolovozu 2017. godine ugovorena je usluga tehničke podrške upravljanja projektom s Ernst & Young Savjetovanje d.o.o. iz Zagreba. Vrijednost ugovora iznosi 6.724.010,00 kn. Do kraja 2019. godine obračunato je 3.674.191,19 kn ugovorene usluge.

iii) U kolovozu 2017. godine ugovorena je usluga informiranja i vidljivosti u provedbi EU projekta s društvom Studio redizajn d.o.o. iz Zagreba. Vrijednost ugovora iznosi 285.925,50 kn. Do kraja 2019. godine obračunato je 127.431,50 kn ugovorene usluge.

iv) U rujnu 2017. godine ugovorena je izgradnja kanalizacijske mreže i rekonstrukcije vodovodne mreže (crvena knjiga) sa zajednicom ponuditelja Gorenjska gradbena družba d.d. iz Kranja, Slovenija (vodeći član) i Kolektor CPG d.o.o. iz Nove Gorice, Slovenija. Vrijednost ugovora iznosi 253.828.191,71 kn.

U ožujku 2019. godine potpisan je Dodatak br. 1 Ugovoru kojim je vrijednost ugovora povećana za 13.127.144,37 kn koliko iznose radovi na izgradnji elektroničko komunikacijske mreže. Ukupna vrijednost ugovora sada iznosi 266.955.336,08 kn. Rok izvođenja radova produžen je do 23. travnja 2021. godine.

Do kraja 2019. godine situirani su radovi u iznosu od 136.555.517,45 kn.

v) Društvo je s Ponikve eko otokom Krkom d.o.o. sklopilo 24. travnja 2019. godine Ugovor o međusobnim odnosima u izgradnji elektroničke komunikacijske mreže (EKM) otoka Krka u istom infrastrukturnom kanalu fekalne kanalizacije EU projekta. Sukladno tom ugovoru izgrađena EKM mreža biti će vlasništvo društva Ponikve eko otok Krk koje radove i financira. Dodatkom br. 1 Ugovoru o međusobnim odnosima od 02. srpnja 2019. godine uključen je i stručni nadzor. Ugovorne strane su suglasne da vrijednost izvođenja radova, polaganja EKM i stručnog nadzora iznosi 13.882.844,77 kn (13.127.144,37 kn – vrijednost radova, 755.700,40 HRK – vrijednost nadzora) . Do kraja godine situirano je 7.136.383,08 kn što je iskazano u troškovima i prihodima Društva (Bilješka 2.b)/iv/ i 4.1.).

U veljači 2019. godine objavljen je natječaj za izgradnju i dogradnju uređaja za pročišćavanje i obradu otpadnog mulja (žuta knjiga). Otvaranje ponuda bilo je u rujnu 2019. godine. Natječaj je poništen jer su sve ponude bile znatno iznad procijenjene vrijednosti (najniža ponuda je bila za 97,7 mil kn iznad procijenjene vrijednosti).

U studenom 2019. godine objavljen je novi natječaj za izgradnju i dogradnju uređaja za pročišćavanje i obradu otpadnog mulja. Otvaranje ponuda bilo je u prosincu 2019. godine. Odluka o objavljenom natječaju očekuje se u travnju 2020. godine.

U 2020. godini u planu je i raspisivanje natječaja za nabavku opreme.

Kroz izvještajno razdoblje nastavljeni su radovi na izradi projektne dokumentacije "Vodoopskrbni sustav Krka-podsustav Ponikve II faza; izrada glavnog projekta s provođenjem istraživačkih radova za faze 2, 3 i 4". Podsustav Ponikve II faza podrazumijeva nadvišenje postojeće brane čime će se volumen akumulacije povećati na 7.000.000 m³. Na taj će se način osigurati znatno veće količine vode i bitnije će se utjecati na kvalitetu vode. Uslugu izrade projekta s istraživačkim radovima ukupne vrijednosti od 4.931.650 kn vrši Hidroinženjering d.o.o. iz Zagreba. Do kraja 2019. godine situirano je 4.551.800 kn. Hrvatske vode su sudjelovale u sufinanciranju s 78,51%, a ostatak je osigurala Ponikve voda iz vlastitih sredstava.

U 2019. godini nastavilo se s radovima na rekonstrukciji i izgradnji transportnih cjevovoda na otoku Krku. Ugovori o izvođenju radova i obavljanju stručnog nadzora sklopljeni su s više izvođač Dio rekonstrukcija je završen i imovina je prenesena u upotrebu (2017.- 11.964.400,00 kn, 2018.- 11.431.796,38 kn, 2019. 12.631,50). Sredstva za investiciju su osigurana iz kredita HBOR-a, sredstava Hrvatskih voda i iz vlastitih sredstava.

4. UPRAVLJANJE RIZICIMA

VALUTNI RIZIK

Valutni rizik je rizik da će se vrijednosti financijskih instrumenata promijeniti uslijed promjene tečaja. Društvo je izloženo promjenama vrijednosti EUR-a, jer je dio obveza po dugoročnim kreditima denominirano u stranoj valuti, što Društvo izlaže valutnom riziku. Upravljanje ovim rizikom svodi se na usklađivanje priljeva od naplate potraživanja od kupaca.

KAMATNI RIZIK

Kamatni rizik je rizik da će se vrijednosti financijskih instrumenata promijeniti uslijed promjene tržišnih kamatnih stopa u odnosu na kamatne stope primjenjive na financijske instrumente. Društvo ima dugoročne obveze po kreditima uz promjenjivu kamatnu stopu, te kao posljedicu toga izloženost riziku promjene kamatne stope.

Upravljanje ovim rizikom, u jednom dijelu svodi se na usklađenje priljeva sredstava od strane šest jedinica lokalne samouprave za podmirenje obveza po kamatama budući su JLS preuzele obvezu plaćanja.

KREDITNI RIZIK

Kreditni rizik je rizik da jedna strana u financijskom instrumentu neće ispuniti svoje obveze te da će time prouzročiti nastanak financijskog gubitka drugoj strani. Financijska imovina koja potencijalno može izložiti Društvo kreditnom riziku obuhvaća novac i potraživanja od kupaca. Potraživanja od kupaca iskazana su umanjena za rezerviranja za utužena sumnjiva i sporna potraživanja. Nema dodatnog kreditnog rizika za podmirenje kratkoročnih obveza Društva koji bi utjecao na povećanje vrijednosti rezerviranja za umanjene vrijednosti kupaca i ostalih potraživanja.

RIZIK LIKVIDNOSTI

Rizik likvidnosti, koji se također naziva rizikom financiranja, je rizik suočavanja Društva s teškoćama u pribavljanju sredstava za podmirenje obveza po financijskim instrumentima. Kratkoročne obveze Društva koje dopijevaju u 2020. godini pokrivene su kratkotrajnom imovinom, budući se dijelom podmiruju iz vlastitih sredstava, naknade za razvoj, a dijelom iz sredstava proračuna. Kao što je navedeno u Bilješci 5., epidemija bolesti COVID-19 uzrokovana virusom SARS-CoV-2 (Korona virus) imat će utjecaj na poslovanje u 2020. godini, kako na smanjenje prihoda tako i na likvidnost.

PROCJENA FER VRIJEDNOSTI

Glavni financijski instrumenti Društva koji se ne vode po tržišnoj vrijednosti su novac i novčani ekvivalenti, potraživanja od kupaca, ostala potraživanja, dugoročna financijska imovina, obveze prema dobavljačima i ostale obveze, te dugoročni krediti.

Iskazana knjigovodstvena vrijednost novca i novčanih ekvivalenata približna je njihovoj fer vrijednosti zbog kratkoročnog dospijeca ovih finansijskih instrumenata.

DOGAĐAJI NAKON DATUMA BILANCE

U ožujku 2020. godine proglašena je epidemija bolesti COVID-19 uzrokovana virusom SARS-CoV-2 (korona virus). Uprava društva predviđa da će isto imati utjecaj na poslovanje u 2020. godini, kako na smanjenje prihoda tako i na likvidnost te se poduzimaju aktivnosti oko prevladavanja navedenih rizika (smanjuju se rashodi, poduzimaju se mjere smanjenja ulaganja u nova osnovna sredstva financiranih iz vlastitih sredstava, a radi zaštite likvidnosti Društva).

Krk, 06. travnja 2020.

Uprava Društva:

Mr.sc.Ivica Plišić, dipl.ing.građ.



BILANCA
stanje na dan 31.12.2019.

**Obrazac
POD-BIL**

Obveznik: 64125437677; PONIKVE VODA d.o.o.				
Naziv pozicije	AOP oznaka	Rbr. bilješke	Prethodna godina (neto)	Tekuća godina (neto)
1	2	3	4	5
AKTIVA				
A) POTRAŽIVANJA ZA UPISANI A NEUPLAĆENI KAPITAL	001			
B) DUGOTRAJNA IMOVINA (AOP 003+010+020+031+036)	002		678.786.872	737.377.551
I. NEMATERIJALNA IMOVINA (AOP 004 do 009)	003		2.518.811	2.200.746
1. Izdaci za razvoj	004			
2. Koncesije, patenti, licencije, robne i uslužne marke, softver i ostala prava	005			
3. Goodwill	006			
4. Predujmovi za nabavu nematerijalne imovine	007			
5. Nematerijalna imovina u pripremi	008			
6. Ostala nematerijalna imovina	009		2.518.811	2.200.746
II. MATERIJALNA IMOVINA (AOP 011 do 019)	010		675.594.461	734.503.205
1. Zemljište	011		12.094.099	12.132.621
2. Građevinski objekti	012		509.342.853	500.838.415
3. Postrojenja i oprema	013		18.717.017	18.207.557
4. Alati, pogonski inventar i transportna imovina	014		6.873.929	6.144.008
5. Biološka imovina	015			
6. Predujmovi za materijalnu imovinu	016		23.077.736	6.157.850
7. Materijalna imovina u pripremi	017		105.488.827	191.022.754
8. Ostala materijalna imovina	018			
9. Ulaganje u nekretnine	019			
III. DUGOTRAJNA FINACIJSKA IMOVINA (AOP 021 do 030)	020		673.600	673.600
1. Ulaganja u udjele (dionice) poduzetnika unutar grupe	021			
2. Ulaganja u ostale vrijednosne papire poduzetnika unutar grupe	022			
3. Dani zajmovi, depoziti i slično poduzetnicima unutar grupe	023			
4. Ulaganja u udjele (dionice) društava povezanih sudjelujućim interesom	024			
5. Ulaganja u ostale vrijednosne papire društava povezanih sudjelujućim interesom	025			
6. Dani zajmovi, depoziti i slično društvima povezanim sudjelujućim interesom	026			
7. Ulaganja u vrijednosne papire	027			
8. Dani zajmovi, depoziti i slično	028			
9. Ostala ulaganja koja se obračunavaju metodom udjela	029			
10. Ostala dugotrajna financijska imovina	030		673.600	673.600
IV. POTRAŽIVANJA (AOP 032 do 035)	031		0	0
1. Potraživanja od poduzetnika unutar grupe	032			
2. Potraživanja od društava povezanih sudjelujućim interesom	033			
3. Potraživanja od kupaca	034			
4. Ostala potraživanja	035			
V. ODGOĐENA POREZNA IMOVINA	036			
C) KRATKOTRAJNA IMOVINA (AOP 038+046+053+063)	037		27.631.965	24.562.796
I. ZALIHE (AOP 039 do 045)	038		3.196.388	3.625.395
1. Sirovine i materijal	039		3.196.388	3.609.446
2. Proizvodnja u tijeku	040			
3. Gotovi proizvodi	041			
4. Trgovačka roba	042			
5. Predujmovi za zalihe	043			15.949
6. Dugotrajna imovina namijenjena prodaji	044			

BILANCA
stanje na dan 31.12.2019.

**Obrazac
POD-BIL**

Obveznik: 64125437677; PONIKVE VODA d.o.o.				
Naziv pozicije	AOP oznaka	Rbr. bilješke	Prethodna godina (neto)	Tekuća godina (neto)
1	2	3	4	5
7. Biološka imovina	045			
II. POTRAŽIVANJA (AOP 047 do 052)	046		8.087.576	9.607.632
1. Potraživanja od poduzetnika unutar grupe	047			
2. Potraživanja od društava povezanih sudjelujućim interesom	048			
3. Potraživanja od kupaca	049		7.451.066	9.016.491
4. Potraživanja od zaposlenika i članova poduzetnika	050		6.500	5.833
5. Potraživanja od države i drugih institucija	051		287.346	81.421
6. Ostala potraživanja	052		342.664	503.887
III. KRATKOTRAJNA FINACIJSKA IMOVINA (AOP 054 do 062)	053		475.014	1.395.136
1. Ulaganja u udjele (dionice) poduzetnika unutar grupe	054			
2. Ulaganja u ostale vrijednosne papire poduzetnika unutar grupe	055			
3. Dani zajmovi, depoziti i slično poduzetnicima unutar grupe	056			
4. Ulaganja u udjele (dionice) društava povezanih sudjelujućim interesom	057			
5. Ulaganja u ostale vrijednosne papire društava povezanih sudjelujućim interesom	058			
6. Dani zajmovi, depoziti i slično društvima povezanim sudjelujućim interesom	059			
7. Ulaganja u vrijednosne papire	060			
8. Dani zajmovi, depoziti i slično	061		475.014	1.395.136
9. Ostala financijska imovina	062			
IV. NOVAC U BANC I BLAGAJNI	063		15.872.987	9.934.633
D) PLAĆENI TROŠKOVI BUDUĆEG RAZDOBLJA I OBRAČUNATI PRIHODI	064		84.844	457.407
E) UKUPNO AKTIVA (AOP 001+002+037+064)	065		706.503.681	762.397.754
F) IZVANBILANČNI ZAPISI	066		252.886.645	216.467.463
PA SIVA				
A) KAPITAL I REZERVE (AOP 068 do 070+076+077+081+084+087)	067		381.593.372	382.847.085
I. TEMELJNI (UPISANI) KAPITAL	068		322.395.200	322.395.200
II. KAPITALNE REZERVE	069		54.812.670	56.068.095
III. REZERVE IZ DOBITI (AOP 071+072-073+074+075)	070		859	859
1. Zakonske rezerve	071			
2. Rezerve za vlastite dionice	072			
3. Vlastite dionice i udjeli (odbitna stavka)	073			
4. Statutarne rezerve	074			
5. Ostale rezerve	075		859	859
IV. REVALORIZACIJSKE REZERVE	076			
V. REZERVE FER VRIJEDNOSTI (AOP 078 do 080)	077		0	0
1. Fer vrijednost financijske imovine raspoložive za prodaju	078			
2. Učinkoviti dio zaštite novčanih tokova	079			
3. Učinkoviti dio zaštite neto ulaganja u inozemstvu	080			
VI. ZADRŽANA DOBIT ILI PRENESENI GUBITAK (AOP 082-083)	081		4.064.590	4.384.643
1. Zadržana dobit	082		4.064.590	4.384.643
2. Preneseni gubitak	083			
VII. DOBIT ILI GUBITAK POSLOVNE GODINE (AOP 085-086)	084		320.053	-1.712
1. Dobit poslovne godine	085		320.053	
2. Gubitak poslovne godine	086			1.712
VIII. MANJINSKI (NEKONTROLIRAJUĆI) INTERES	087			
B) REZERVIRANJA (AOP 089 do 094)	088		0	0

BILANCA
stanje na dan 31.12.2019.

Obrazac
POD-BIL

Obveznik: 64125437677; PONIKVE VODA d.o.o.				
Naziv pozicije	AOP oznaka	Rbr. bilješke	Prethodna godina (neto)	Tekuća godina (neto)
1	2	3	4	5
1. Rezerviranja za mirovine, otpremnine i slične obveze	089			
2. Rezerviranja za porezne obveze	090			
3. Rezerviranja za započete sudske sporove	091			
4. Rezerviranja za troškove obnavljanja prirodnih bogatstava	092			
5. Rezerviranja za troškove u jamstvenim rokovima	093			
6. Druga rezerviranja	094			
C) DUGOROČNE OBVEZE (AOP 096 do 106)	095		32.748.966	46.611.544
1. Obveze prema poduzetnicima unutar grupe	096			
2. Obveze za zajmove, depozite i slično poduzetnika unutar grupe	097			
3. Obveze prema društvima povezanim sudjelujućim interesom	098			
4. Obveze za zajmove, depozite i slično društava povezanih sudjelujućim interesom	099			
5. Obveze za zajmove, depozite i slično	100			
6. Obveze prema bankama i drugim financijskim institucijama	101		32.748.966	46.611.544
7. Obveze za predujmove	102			
8. Obveze prema dobavljačima	103			
9. Obveze po vrijednosnim papirima	104			
10. Ostale dugoročne obveze	105			
11. Odgođena porezna obveza	106			
D) KRATKOROČNE OBVEZE (AOP 108 do 121)	107		27.611.170	25.136.942
1. Obveze prema poduzetnicima unutar grupe	108			
2. Obveze za zajmove, depozite i slično poduzetnika unutar grupe	109			
3. Obveze prema društvima povezanim sudjelujućim interesom	110			
4. Obveze za zajmove, depozite i slično društava povezanih sudjelujućim interesom	111			
5. Obveze za zajmove, depozite i slično	112		53.000	50.000
6. Obveze prema bankama i drugim financijskim institucijama	113		2.958.770	4.849.335
7. Obveze za predujmove	114		5.181.282	155.553
8. Obveze prema dobavljačima	115		16.319.351	17.366.594
9. Obveze po vrijednosnim papirima	116			
10. Obveze prema zaposlenicima	117		840.199	710.896
11. Obveze za poreze, doprinose i slična davanja	118		613.353	722.626
12. Obveze s osnovne udjela u rezultatu	119			
13. Obveze po osnovi dugotrajne imovine namijenjene prodaji	120			
14. Ostale kratkoročne obveze	121		1.645.215	1.281.938
E) ODGOĐENO PLAĆANJE TROŠKOVA I PRIHOD BUDUĆEGA RAZDOBLJA	122		264.550.173	307.802.183
F) UKUPNO – PASIVA (AOP 067+088+095+107+122)	123		706.503.681	762.397.754
G) IZVANBILANČNI ZAPISI	124		252.886.645	216.467.463

RAČUN DOBITI I GUBITKA
za razdoblje 01.01.2019. do 31.12.2019.

**Obrazac
POD-RDG**

Obveznik: 64125437677; PONIKVE VODA d.o.o.				
Naziv pozicije	AOP oznaka	Rbr. bilješke	Prethodna godina	Tekuća godina
1	2	3	4	5
I. POSLOVNI PRIHODI (AOP 126 do 130)	125		51.872.883	60.020.740
1. Prihodi od prodaje s poduzetnicima unutar grupe	126			
2. Prihodi od prodaje (izvan grupe)	127		45.666.626	46.409.484
3. Prihodi na temelju upotrebe vlastitih proizvoda, robe i usluga	128			
4. Ostali poslovni prihodi s poduzetnicima unutar grupe	129			
5. Ostali poslovni prihodi (izvan grupe)	130		6.206.257	13.611.256
II. POSLOVNI RASHODI (AOP 132+133+137+141+142+143+146+153)	131		51.320.698	59.498.528
1. Promjene vrijednosti zaliha proizvodnje u tijeku i gotovih proizvoda	132			
2. Materijalni troškovi (AOP 134 do 136)	133		17.693.275	25.526.875
a) Troškovi sirovina i materijala	134		9.485.189	9.400.687
b) Troškovi prodane robe	135			
c) Ostali vanjski troškovi	136		8.208.086	16.126.188
3. Troškovi osoblja (AOP 138 do 140)	137		11.595.061	11.521.936
a) Neto plaće i nadnice	138		7.409.289	7.430.206
b) Troškovi poreza i doprinosa iz plaća	139		2.673.884	2.642.799
c) Doprinosi na plaće	140		1.511.888	1.448.931
4. Amortizacija	141		19.456.950	19.553.474
5. Ostali troškovi	142		1.949.953	2.083.506
6. Vrijednosna usklađenja (AOP 144+145)	143		204.054	309.024
a) dugotrajne imovine osim financijske imovine	144			
b) kratkotrajne imovine osim financijske imovine	145		204.054	309.024
7. Rezerviranja (AOP 147 do 152)	146		0	0
a) Rezerviranja za mirovine, otpremnine i slične obveze	147			
b) Rezerviranja za porezne obveze	148			
c) Rezerviranja za započete sudske sporove	149			
d) Rezerviranja za troškove obnavljanja prirodnih bogatstava	150			
e) Rezerviranja za troškove u jamstvenim rokovima	151			
f) Druga rezerviranja	152			
8. Ostali poslovni rashodi	153		421.405	503.713
III. FINANCIJSKI PRIHODI (AOP 155 do 164)	154		424.286	285.825
1. Prihodi od ulaganja u udjele (dionice) poduzetnika unutar grupe	155			
2. Prihodi od ulaganja u udjele (dionice) društava povezanih sudjelujućim interesima	156			
3. Prihodi od ostalih dugotrajnih financijskih ulaganja i zajmova poduzetnicima unutar grupe	157			
4. Ostali prihodi s osnove kamata iz odnosa s poduzetnicima unutar grupe	158			
5. Tečajne razlike i ostali financijski prihodi iz odnosa s poduzetnicima unutar grupe	159			
6. Prihodi od ostalih dugotrajnih financijskih ulaganja i zajmova	160			
7. Ostali prihodi s osnove kamata	161		196.831	285.467
8. Tečajne razlike i ostali financijski prihodi	162		227.455	358
9. Nerealizirani dobiti (prihodi) od financijske imovine	163			
10. Ostali financijski prihodi	164			
IV. FINANCIJSKI RASHODI (AOP 166 do 172)	165		556.796	801.275
1. Rashodi s osnove kamata i slični rashodi s poduzetnicima unutar grupe	166			
2. Tečajne razlike i drugi rashodi s poduzetnicima unutar grupe	167			
3. Rashodi s osnove kamata i slični rashodi	168		555.921	744.011
4. Tečajne razlike i drugi rashodi	169		875	57.264
5. Nerealizirani gubici (rashodi) od financijske imovine	170			
6. Vrijednosna usklađenja financijske imovine (neto)	171			
7. Ostali financijski rashodi	172			

V. UDIO U DOBITI OD DRUŠTAVA POVEZANIH SUDJELUJUĆIM INTERESOM	173			
VI. UDIO U DOBITI OD ZAJEDNIČKIH POTHVATA	174			
VII. UDIO U GUBITKU OD DRUŠTAVA POVEZANIH SUDJELUJUĆIM INTERESOM	175			
VIII. UDIO U GUBITKU OD ZAJEDNIČKIH POTHVATA	176			
IX. UKUPNI PRIHODI (AOP 125+154+173 + 174)	177	52.297.169		60.306.565
X. UKUPNI RASHODI (AOP 131+165+175 + 176)	178	51.877.494		60.299.803
XI. DOBIT ILI GUBITAK PRIJE OPOREZIVANJA (AOP 177-178)	179	419.675		6.762
1. Dobit prije oporezivanja (AOP 177-178)	180	419.675		6.762
2. Gubitak prije oporezivanja (AOP 178-177)	181	0		0
XII. POREZ NA DOBIT	182	99.622		8.474
XIII. DOBIT ILI GUBITAK RAZDOBLJA (AOP 179-182)	183	320.053		-1.712
1. Dobit razdoblja (AOP 179-182)	184	320.053		0
2. Gubitak razdoblja (AOP 182-179)	185	0		1.712
PREKINUTO POSLOVANJE (popunjavanje poduzetnik obveznika MSFI-a samo ako ima prekinuto poslovanje)				
XIV. DOBIT ILI GUBITAK PREKINUTOG POSLOVANJA PRIJE OPOREZIVANJA (AOP 187-188)	186	0		0
1. Dobit prekinutog poslovanja prije oporezivanja	187			
2. Gubitak prekinutog poslovanja prije oporezivanja	188			
XV. POREZ NA DOBIT PREKINUTOG POSLOVANJA	189			
1. Dobit prekinutog poslovanja za razdoblje (AOP 186-189)	190	0		0
2. Gubitak prekinutog poslovanja za razdoblje (AOP 189-186)	191	0		0
UKUPNO POSLOVANJE (popunjavanje samo poduzetnik obveznika MSFI-a koji ima prekinuto poslovanje)				
XVI. DOBIT ILI GUBITAK PRIJE OPOREZIVANJA (AOP 179+186)	192	0		0
1. Dobit prije oporezivanja (AOP 192)	193	0		0
2. Gubitak prije oporezivanja (AOP 192)	194	0		0
XVII. POREZ NA DOBIT (AOP 182+189)	195	0		0
XVIII. DOBIT ILI GUBITAK RAZDOBLJA (AOP 192-195)	196	0		0
1. Dobit razdoblja (AOP 192-195)	197	0		0
2. Gubitak razdoblja (AOP 195-192)	198	0		0
DODATAK RDG-u (popunjavanje poduzetnik koji sastavlja konsolidirani godišnji financijski izvještaj)				
XIX. DOBIT ILI GUBITAK RAZDOBLJA (AOP 200+201)	199	0		0
1. Pripisana imateljima kapitala matice	200			
2. Pripisana manjinskom (nekontrolirajućem) interesu	201			
IZVJEŠTAJ O OSTALOJ SVEOBUHVAATNOJ DOBITI (popunjavanje poduzetnik obveznik primjene MSFI-a)				
I. DOBIT ILI GUBITAK RAZDOBLJA	202			
II. OSTALA SVEOBUHVAATNA DOBIT/GUBITAK PRIJE POREZA (AOP 204 do 211)	203	0		0
1. Tečajne razlike iz preračuna inozemnog poslovanja	204			
2. Promjene revalorizacijskih rezervi dugotrajne materijalne i nematerijalne imovine	205			
3. Dobit ili gubitak s osnovne naknadnog vrednovanja financijske imovine raspoložive za prodaju	206			
4. Dobit ili gubitak s osnovne učinkovite zaštite novčanih tokova	207			
5. Dobit ili gubitak s osnovne učinkovite zaštite neto ulaganja u inozemstvu	208			
6. Udio u ostaloj sveobuhvatnoj dobiti/gubitku društava povezanih sudjelujućim interesom	209			
7. Aktuarski dobiti/gubici po planovima definiranih primanja	210			
8. Ostale ne vlasničke promjene kapitala	211			
III. POREZ NA OSTALU SVEOBUHVAATNU DOBIT RAZDOBLJA	212			
IV. NETO OSTALA SVEOBUHVAATNA DOBIT ILI GUBITAK (AOP 203-212)	213	0		0
V. SVEOBUHVAATNA DOBIT ILI GUBITAK RAZDOBLJA (AOP 202+213)	214	0		0
DODATAK Izvještaju o ostaloj sveobuhvatnoj dobiti (popunjavanje poduzetnik koji sastavlja konsolidirani izvještaj)				
VI. SVEOBUHVAATNA DOBIT ILI GUBITAK RAZDOBLJA (AOP 216+217)	215	0		0
1. Pripisana imateljima kapitala matice	216			
2. Pripisana manjinskom (nekontrolirajućem) interesu	217			

IZVJEŠTAJ O NOVČANIM TOKOVIMA - Direktna metoda
u razdoblju 01.01.2019. do 31.12.2019.


**Obrazac
POD-NTD**

Obveznik: 64125437677; PONIKVE VODA d.o.o.				
Naziv pozicije	AOP oznaka	Rbr. bilješke	Prethodna godina	Tekuća godina
1	2	3	4	5
Novčani tokovi od poslovnih aktivnosti				
1. Novčani primici od kupaca	001		63.170.501	69.980.295
2. Novčani primici od tantijema, naknada, provizija i sl.	002			
3. Novčani primici od osiguranja za naknadu šteta	003		244.005	286.436
4. Novčani primici s osnove povrata poreza	004		438.457	742.853
5. Novčani izdaci dobavljačima	005		-25.286.204	-28.263.044
6. Novčani izdaci za zaposlene	006		-12.178.634	-12.389.633
7. Novčani izdaci za osiguranje za naknade šteta	007		-553.040	-445.415
8. Ostali novčani primici i izdaci	008		-12.685.815	-12.943.227
I. Novac iz poslovanja (AOP 001 do 008)	009		13.149.270	16.968.265
9. Novčani izdaci za kamate	010			
10. Plaćeni porez na dobit	011		-66.882	-101.527
A) NETO NOVČANI TOKOVI OD POSLOVNIH AKTIVNOSTI (AOP 009 do 011)	012		13.082.388	16.866.738
Novčani tokovi od investicijskih aktivnosti				
1. Novčani primici od prodaje dugotrajne materijalne i nematerijalne imovine	013			
2. Novčani primici od prodaje financijskih instrumenata	014			
3. Novčani primici od kamata	015			
4. Novčani primici od dividendi	016			
5. Novčani primici s osnove povrata danih zajmova i štednih uloga	017			
6. Ostali novčani primici od investicijskih aktivnosti	018		41.605.176	44.428.191
II. Ukupno novčani primici od investicijskih aktivnosti (AOP 013 do 018)	019		41.605.176	44.428.191
1. Novčani izdaci za kupnju dugotrajne materijalne i nematerijalne imovine	020		-80.208.466	-82.021.361
2. Novčani izdaci za stjecanje financijskih instrumenata	021			
3. Novčani izdaci s osnove danih zajmova i štednih uloga	022			
4. Stjecanje ovisnog društva, umanjeno za stečeni novac	023			
5. Ostali novčani izdaci od investicijskih aktivnosti	024			
III. Ukupno novčani izdaci od investicijskih aktivnosti (AOP 020 do 024)	025		-80.208.466	-82.021.361
B) NETO NOVČANI TOKOVI OD INVESTICIJSKIH AKTIVNOSTI (AOP 019 + 025)	026		-38.603.290	-37.593.170
Novčani tokovi od financijskih aktivnosti				
1. Novčani primici od povećanja temeljnog (upisanog) kapitala	027			
2. Novčani primici od izdavanja vlasničkih i dužničkih financijskih instrumenata	028			
3. Novčani primici od glavnice kredita, pozajmica i drugih posudbi	029		4.407.696	24.437.393
4. Ostali novčani primici od financijskih aktivnosti	030		619.518	882.527
IV. Ukupno novčani primici od financijskih aktivnosti (AOP 027 do 030)	031		5.027.214	25.319.920
1. Novčani izdaci za otplatu glavnice kredita, pozajmica i drugih posudbi i dužničkih financijskih instrumenata	032		-3.143.923	-8.677.321
2. Novčani izdaci za isplatu dividendi	033			
3. Novčani izdaci za financijski najam	034			
4. Novčani izdaci za otkup vlastitih dionica i smanjenje temeljnog (upisanog) kapitala	035		-555.921	-934.399
5. Ostali novčani izdaci od financijskih aktivnosti	036			
V. Ukupno novčani izdaci od financijskih aktivnosti (AOP 032 do 036)	037		-3.699.844	-9.611.720
C) NETO NOVČANI TOKOVI OD FINANCIJSKIH AKTIVNOSTI (AOP 031+037)	038		1.327.370	15.708.200
1. Nerealizirane tečajne razlike po novcu i novčanim ekvivalentima	039			
D) NETO POVEĆANJE ILI SMANJENJE NOVČANIH TOKOVA (AOP 012 + 026 + 038 + 039)	040		-24.193.532	-5.018.232
E) NOVAC I NOVČANI EKIVALENTI NA POČETKU RAZDOBLJA	041		40.541.533	16.348.001
F) NOVAC I NOVČANI EKIVALENTI NA KRAJU RAZDOBLJA (AOP 040+041)	042		16.348.001	11.329.769

IZVJEŠTAJ O PROMJENAMA KAPITALA U 2019. GODINI

	KAPITALNE REZERVE		OSTALE REZERVE	ZADRŽANA DOBIT	DOBIT/GUBITAK POSLOVNE GODINE	UKUPNO
	UPISANI KAPITAL	ULAGANJA OPĆINA I GRADOVA				
31.12.2018.	322.395.200,00	54.812.669,83	859,43	4.064.590,23	320.052,96	381.593.372,45
- Ulaganja u 2019.	-	1.255.424,70	-	-	-	1.255.424,70
- Prijenos u zadržanu dobit	-	-	-	320.052,96	(320.052,96)	0,00
- Dobit/gubitak tekuće godine	-	-	-	-	(1.712)	(1.712)
31.12.2019.	322.395.200,00	56.068.094,53	859,43	4.384.643,19	(1.712)	382.847.085,15

Odobreno od uprave:


mr.sc. Ivica Plišić, dipl.ing.građ.

BILJEŠKE UZ FINACIJSKE IZVJEŠTAJE

PONIKVE VODA d.o.o. ZA 2019. GODINU

1. OSNOVNI PODACI O DRUŠTVU

Ponikve voda je društvo s ograničenom odgovornošću (dalje: Društvo) za komunalne djelatnosti.

Prema postojećim podacima i dokumentima Društvo je registrirano 19.03.1960. godine u Okružnom privrednom sudu u Rijeci pod nazivom Komunalno poduzeće "Ponikve" Krk za obavljanje različitih komunalnih djelatnosti, sličnih kojima se i danas bavi. Od osnutka pa do danas Društvo je prošlo mnoge statusne i druge promjene. Udruživanjem 1986. godine s poduzećem "Komunalac" Omišalj, Društvo je proširilo djelokrug rada na čišćenje i održavanje javnih i zelenih površina, skupljanje, odvoz i zbrinjavanje komunalnog otpada.

Radi usklađivanja sa Zakonom o vodama bilo je potrebno sve djelatnosti kojima se Društvo bavi, a koje nisu javna vodoopskrba i javna odvodnja izdvojiti iz poslovanja. Stoga su osnivači Ponikve d.o.o. odlučili da će postojeće društvo nastaviti obavljati djelatnost vodoopskrbe i javne odvodnje, a za obavljanje drugih djelatnosti osnovali su dva nova Društva.

Rješenjem trgovačkog suda u Rijeci Tt-13/9542-2 od 31.12.2013. godine Društvo nastavlja poslovati pod nazivom Ponikve voda d.o.o. Krk.

Danas se radi o srednje velikom komunalnom društvu u 100 %-tnom vlasništvu svih jedinica lokalne samouprave otoka Krka. Temeljni kapital Društva upisan je u sudski registar navedenog suda u iznosu od 322.395.200 kn.

Osnovne djelatnosti Društva su:

proizvodnja i distribucija pitke vode
odvodnja i pročišćavanje otpadnih voda.

Osim navedenih djelatnosti Društvo se bavi i montažama mjesnih cjevovoda (vode i kanalizacije), izradom vodovodnih i kanalizacijskih priključaka.

Društvo ima skupštinu društva i upravu.

Skupštinu društva čine članovi društva (osnivači) – jedinice lokalne samouprave, a njome predsjednik. Predsjednik skupštine imenuje se na vrijeme od godinu dana.

Svaki član skupštine ostvaruje prava i dužnosti sukladno veličini temeljnog uloga.

Skupština društva odlučuje o svim bitnim stvarima kao što su financijski izvještaji, godišnji planovi poslovanja, investicijski i razvojni planovi, cijene komunalnih usluga i slično.

Poslove društva vodi uprava koja se sastoji od jednog direktora kojeg imenuje skupština na vrijeme od 4 godine. Uprava društva zastupa društvo, rukovodi i organizira proces rada i poslovanja te obavlja i druge poslove na temelju zakona i ovlaštenja.

Direktor društva za razdoblje od 01.01.2018. do 31.12.2021. godine je mr.sc. Ivica Plišić, dipl.ing.građ. Temeljem Obavijesti o razvrstavanju poslovnog subjekta prema Nacionalnoj klasifikaciji djelatnosti koju je izdao Državni zavod za statistiku Zagreb, od 13. siječnja 2014. godine, Društvo ima brojčanu oznaku razreda 3600 – Skupljanje, pročišćavanje i opskrba vodom, matični broj poslovnog subjekta je 3292525, a OIB je 64125437677.

U 2019. godini Društvo je prosječno zapošljavalo 91 radnika (u 2018. godini 88 radnika).

1.2 OKVIR ZA PREZENTIRANJE FINANCIJSKIH IZVJEŠTAJA

Financijski izvještaji za 2019. godinu sastavljeni su u skladu s propisima Republike Hrvatske, te računovodstvenim politikama poduzetnika.

Računovodstvene politike Društva usklađene su s Hrvatskim standardima financijskog izvještavanja (NN 86/2015) koje poduzetnik ima obvezu primjenjivati temeljem Zakona o računovodstvu (NN 78/15, 134/15, 120/16, 116/18) uz izuzetak iskazivanja tečajnih razlika.

Društvo je odstupilo od računovodstvene politike svođenja obveze po kreditu iz Projekta Jadran na srednji tečaj HNB-a (Bilješka 1.2.2., 1.2.4, 16) već tečajne razlike iskazuje iz platnog prometa. Na navedeni način je postupilo iz razloga što se sredstva za vraćanje te obveze osiguravaju iz posebno prikupljene naknade za razvoj.

Društvo je pozicije u financijskim izvještajima iskazalo u skladu sa zahtjevima iz Pravilnika o strukturi i sadržaju godišnjih financijskih izvještaja (NN 95/16).

Podaci u financijskim izvještajima prezentirani su u hrvatskim kunama (HRK), kao izvještajnoj valuti u Republici Hrvatskoj.

Društvo je kreditne obveze s valutnom klauzulom svelo na srednji tečaj Hrvatske narodne banke na dan 31. prosinca 2019. godine i to: 1 EUR = 7,442580 HRK (na dan 31.12.2018. godini 1 EUR = 7,417575 HRK).

Dopunske informacije uz financijske izvještaje ne čine financijska izvješća već se iskazuju u svrhu dopunske analize.

1.2. OSNOVNE RAČUNOVODSTVENE POLITIKE

Osnovne računovodstvene politike primijenjene kod sastavljanja financijskih izvještaja za 2018. i 2019. godinu su sljedeće:

1.2.1. POSLOVNI PRIHODI

Poslovni prihodi obuhvaćaju prihode od prodaje i ostale poslovne prihode, a iskazani su po fakturiranoj vrijednosti (Bilješka 2).

Prihodi od prodaje obuhvaćaju prihode od prodaje vode i pružanja usluga.

Ostale poslovne prihode čine prihodi od subvencija Ministarstva, naplate šteta od osiguranja, prihodi iz ranijih godina, refundacije, prihodi od naplaćenih otpisanih potraživanja, prihodi u visini amortizacije imovine nabavljene iz namjenskih sredstava i slično.

Društvo iskazuje prihod od naplaćene naknade za razvoj koja je namjenski utrošena za nabavku imovine koja se ne amortizira (zemljište i ulaganja povezana sa zemljištem za izgradnju komunalne infrastrukture) i koja ne može biti predmet prodaje.

Temeljem Zakona o otocima i Ugovora sklopljenog u travnju 2019. godine, nadležno Ministarstvo regionalnog razvoja i fondova Europske unije - Uprava za otoke podmirivalo je Društvu razliku u cijeni vode za domaćinstva čiji članovi imaju prebivalište na otoku, a opskrbljuju se pitkom vodom cestovnim vozilom (Bilješka 2 b) /i/).

1.2.2. FINANCIJSKI PRIHODI

Financijske prihode čine kamate na nepravovremena plaćanja, kamate na novčana sredstva na žiro-računima te tečajne razlike.

1.2.3. POSLOVNI RASHODI

Poslovne rashode čine materijalni troškovi, troškovi osoblja, amortizacija, ostali troškovi, vrijednosno usklađenje potraživanja i ostali poslovni rashodi (Bilješka 4).

1.2.3.1. Materijalne troškove čine troškovi materijala, rezervnih dijelova, energije i goriva, troškovi sitnog inventara i zaštitne odjeće, poštanski i telefonski troškovi, tekuće i investicijsko održavanje, komunalne usluge, intelektualne usluge i ostale usluge.

Troškovi tekućeg i investicijskog održavanja vlastitih sredstava rada pokrivaju se iz prihoda obračunskog razdoblja kada nastanu. Rekonstrukcije i adaptacije kojima se mijenja kapacitet ili namjena osnovnih sredstava, knjiže se kao povećanje vrijednosti osnovnih sredstava.

1.2.3.2. Troškove osoblja čine neto plaće i naknade plaća zajedno sa porezima i doprinosima iz i na plaće.

1.2.3.3. Amortizacija

Obračun amortizacije obavlja se pojedinačno za svako sredstvo razvrstano po amortizacijskim grupama po linearnoj metodi, a po stopama koje ne prelaze porezno dopustive stope. Novonabavljena imovina amortizira se od prvog dana sljedećeg mjeseca kad se stavi u uporabu. U slučaju rashoda ili prodaje, imovina se amortizira zaključno s mjesecom u kojem je došlo do rashoda ili otuđenja. Jedanput amortizirano sredstvo dugotrajne imovine više se ne otpisuje.

1.2.3.4. Ostale troškove poslovanja čine dnevnice, troškovi prijevoza na posao i s posla, ostala materijalna prava zaposlenih, premije osiguranja, troškovi stručnog obrazovanja, reprezentacija, komunalna naknada, koncesijska naknada, članarine komorama, bankarske usluge, doprinos za šume, slivne vode.

1.2.3.5. Vrijednosno usklađenje kratkotrajne imovine obuhvaća usklađivanje vrijednosti potraživanja od kupaca koja su utužena ili za koja je pokrenut postupak ovrhe.

1.2.3.6. Ostali poslovni rashodi odnose se na neotpisanu vrijednost prodane i rashodovane dugotrajne materijalne imovine i materijala i ostale rashode.

1.2.4. FINANCIJSKI RASHODI

Financijske rashode čine zatezne kamate, kamate po kreditima i negativne tečajne razlike.

DOBIT/GUBITAK TEKUĆE GODINE

Iz razlike ukupnih prihoda i rashoda proizlazi dobit prije oporezivanja. Prema obračunu poreza na dobit, Društvo ima obvezu poreza na dobit. Po odbitku poreza, preostaje rezultat tekuće godine (Bilješka 6).

1.2.6. DUGOTRAJNA MATERIJALNA I NEMATERIJALNA IMOVINA

Ulaganja u materijalnu i nematerijalnu imovinu tijekom godine evidentiraju se po nabavnoj vrijednosti. Nabavnu vrijednost čini fakturna vrijednost nabavljene imovine uvećana za sve troškove nastale do njezinog stavljanja u uporabu (Bilješka 7). Stvari i oprema se evidentiraju kao dugotrajna imovina, ako im je vijek trajanja duži od jedne godine i pojedinačna nabavna cijena veća od 3.500 kn. Neotpisana vrijednost otuđenih i rashodovanih sredstava knjiži se na teret ostalih poslovnih rashoda. Troškovi izgradnje dugotrajne imovine u vlastitoj režiji obuhvaćaju vrijednost utrošenog materijala i troškova rada radnika.

Društvo koristi sljedeće stope amortizacije (Bilješka 4.3.):

	2018.	2019.
	%	%
-za građevinske objekte	1,5-10	1,5-10
-osobne automobile	15,5	15,5
-nematerijalnu imovinu, opremu i vozila	5-12,5	5-12,5
-računala, računalnu opremu, programe, telefone i opremu za računalne mreže	10 - 20	10 - 20
-ostalu nespomenutu imovinu	6,7 - 20	6,7 - 20

U okviru dugotrajne imovine iskazuju se dani predujmovi za materijalnu imovinu. (Bilješka 8).

1.2.7. ZALIHE

Zalihe vodovodnog materijala koji se koristi za tekuće, investicijsko održavanje i investicije u vlastitoj režiji, iskazuju se po stvarnim nabavnim cijenama materijala. Utrošak materijala obavlja se primjenom metode prosječne nabavne cijene.

Sitan inventar, alat i auto gume, otpisuju se u cijelosti kod stavljanja u uporabu.

1.2.8. POTRAŽIVANJA OD KUPACA

Potraživanja od kupaca (Bilješka 10.) obuhvaćaju sva potraživanja za isporučenu vodu i izvršene usluge (odvodnja otpadnih voda, pražnjenje septičkih jama i druge usluge).

Saldo potraživanja sadrži također:

potraživanja za obračunatu naknadu za Hrvatske vode Zagreb (zaštita i korištenje voda).

potraživanja za naknadu za razvoj koja je prihod društva i koju snosi krajnji potrošač, a koristi se za financiranje vodnih građevina (izgradnju vodovoda, kanalizacijskih kolektora i uređaja za pročišćavanje voda) sukladno odlukama jedinica lokalne samouprave. Naknada za razvoj obračunava se od 01. lipnja 2010. godine.

Društvo je iskazalo u poslovnim knjigama obvezu prema Hrvatskim vodama za dio koji njima pripada (Bilješka 21.) i odgođeni prihod za naknadu za razvoj (Bilješka 22. b)).

Usklađenje vrijednosti potraživanja obavlja se temeljem saznanja da potraživanje nije u roku naplaćeno, odnosno da su nastale okolnosti neizvjesnosti naplate i da je utuženo, prijavljeno u stečajnu masu ili u predstečajnu nagodbu i u slučaju kada je nenaplativo.

1.2.9. POTRAŽIVANJA OD DRŽAVE I DRUGIH INSTITUCIJA odnose se na potraživanja za porez na dodanu vrijednost, potraživanje za više plaćen porez na dobit, potraživanja za refundacije bolovanja i ostala potraživanja (Bilješka 11).

1.2.10. OSTALA POTRAŽIVANJA odnose se na potraživanja od jedinica lokalne samouprave, naplaćena potraživanja koja se pojedinačno vode u društvu koje obavlja uslugu objedinjene naplate Ponikve usluga d.o.o., potraživanja za kamate po viđenju i naknade šteta (Bilješka 12).

1.2.11. KRATKOTRAJNA FINANCIJSKA IMOVINA odnosi se na novčana sredstva na izdvojenom računu u Hrvatskim vodama (Bilješka 13).

NOVAC U BANCI

Imovina u obliku novca iskazuje se u nominalnoj vrijednosti izraženoj hrvatskom valutnom jedinicom (HRK), a predstavljaju sredstva na kunskim računima (Bilješka 14).

KAPITAL I REZERVE

Ukupan kapital Društva čine upisani kapital, kapitalne rezerve, ostale rezerve, zadržana dobit i dobit/gubitak tekuće godine (Bilješka 15).

DUGOROČNE OBVEZE

Dugoročne obveze predstavljaju obveze po osnovi dugoročnih kredita, zajmova i financijskih leasinga koji dospijevaju na naplatu nakon 31. prosinca 2020. godine (Bilješka 16).

Tekuće dospijeće po navedenim obvezama koje dospijevaju na naplatu u 2020. godini iskazano je kao kratkoročna obveza.

Obveze po kreditima (dugoročne i kratkoročne) u stranoj valuti i uz deviznu klauzulu iskazane su po srednjem tečaju Hrvatske narodne banke na dan 31. prosinca 2019. godine.

Obveze po podzajmu za Projekt Jadran iskazane su u kunkskom iznosu na dan formiranja obveze, odnosno na dan plaćanja dobavljaču iz podzajma.

1.2.15. KRATKOROČNE OBVEZE

Kratkoročne obveze iskazuju se u poslovnim knjigama u vrijednosti nastale poslovne promjene dokazane urednom ispravom ili ugovorom o stvaranju obveza, a rok dospijeća im je kraći od 12 mjeseci. U kratkoročnim obvezama iskazane su obveze za zajmove, depozite i slično, obveze prema bankama i drugim financijskim institucijama, obveze za predujmove, obveze prema dobavljačima, obveze prema zaposlenicima, obveze za poreze, doprinose i slična davanja te ostale kratkoročne obveze.

1.2.16. PRIHOD BUDUĆEG RAZDOBLJA

Odgođeni prihodi odnose se na dobivena namjenska sredstva za investicije od: Primorsko-goranske županije, Hrvatskih voda, Fonda za regionalni razvoj, Ministarstva regionalnog razvoja, šumarstva i vodnog gospodarstva, Ministarstva mora, prometa i infrastrukture te na utrošenu i neutrošenu naknadu za razvoj.

Prijenos na prihode obavlja se u visini amortizacije za dugotrajnu imovinu nabavljenu iz tih sredstava (Bilješka 22).

1.2.17. IZVANBILANČNI ZAPISI

Društvo u okviru izvan bilančnih zapisa iskazuje bankovne garancije i zadužnice za uredno ispunjenje ugovornih obveza od strane izvođača i garancije za radove u jamstvenom roku.

POSLOVNI PRIHODI

Poslovni prihodi obuhvaćaju prihode od prodaje i ostale poslovne prihode.

OPIS	Bilješka	<u>2018.</u>	<u>2019.</u>
		HRK	HRK
		51.872.882,90	60.020.739,88
Prihod od prodaje (izvan grupe):	a)	45.666.626,32	46.409.484,13
Ostali poslovni prihodi (izvan grupe):	b)	6.206.256,58	13.611.255,75

OPIS	Bilješka	<u>2018.</u>	<u>2019.</u>
		HRK	HRK
Prihod od prodaje:		45.666.626,32	46.409.484,13
- voda fiksni dio	/i/	14.413.576,32	14.806.712,16
- voda varijabilni dio	/ii/	18.065.968,81	18.054.881,04
- odvodnja fiksni dio	/i/	3.438.036,42	3.535.607,40

- odvodnja varijabilni dio	/ii/	6.030.466,61	5.935.498,83
- pražnjenje septičkih jama		1.456.237,66	1.776.111,54
- priključci		1.166.005,08	1.146.613,02
- popravci, rad stroja, kontr. vodomjera, i ostalo		57.650,56	101.050,63
-distribucija vode cisternama		25.729,75	30.309,55
-naknada troškova 5% Hrvatskih vode		557.798,29	595.391,33
-korištenje vode na hidrantima		16.620,00	14.216,00
-materijal iz skladišta		206.387,32	257.839,27
-baždarenje i kontrola vodomjera		114.762,38	75.187,24
-održavanje oborinskih kolektora		117.387,12	80.066,12

Ostali poslovni prihodi (izvan grupe)

OPIS	Bilješka	2018. HRK	2019. HRK
Ostali poslovni prihodi (izvan grupe):		6.206.256,58	13.611.255,75
- prihodi od naplaćenih ranije utuženih potraživanja (uključujući sudske troškove i kamate)		113.831,17	180.408,97
- sredstva državnog proračuna	/i/	34.118,49	24.957,74
- naknade šteta (od osiguranja i ostale)		198.480,99	290.136,25
- prihod u visini amortizacije imovine nabavljene iz namjenskih sredstava	/ii/	5.547.796,09	5.549.406,05
- prihodi od kamata po kreditima i pokrića tečajnih razlika (koje otplaćuju JLS)	/iii/ i 5	79.637,23	59.477,91
- usluga gradnje za druge	/iv/	41.300,00	7.136.383,08
- prihodi naknade, kamate EU projekt (JLS)		48.956,37	181.514,71
- prihodi od najma		40.000,00	53.500,00
- ostali prihodi (prihod od prodaje imovine, inv. viškovi, otpis obveza, pokriće primitka u naravi i ostali prihodi)		102.136,24	135.471,04

/i/ Prihodi iz sredstva državnog proračuna koja predstavljaju subvencionirani iznos prijevoza vode putem autocisterni domaćinstvima koja nemaju mogućnost priključka na javni vodovodni sustav, a imaju prebivalište na otoku Krku, sve na temelju Zakona o otocima i Ugovora sklopljenog u travnju 2019. godine s nadležnim Ministarstvom - Uprava za otoke. Navedeni prihodi se smanjuju jer je zbog izgradnje vodovodne mreže sve manji broj korisnika koji nisu priključeni na javni vodovodni sustav.

/ii/ U 2019. godini prihod je na nivou prethodne godine budući da nije bilo značajnih aktiviranja dugotrajne imovine koja je sufinancirana sredstvima potpora (Bilješka 22.a)/iii/,4.3.).

/iii/ Prihodi od kamata po kreditima iskazani su temeljem potpora JLS za plaćanje anuiteta po kreditima te ne utječu na rezultat poslovanja Društva (Bilješka 5.).

/iv/ Društvo je s Ponikve eko otokom Krkom d.o.o. sklopilo 24.04.2019. godine Ugovor o međusobnim odnosima u izgradnji elektroničke komunikacijske mreže (EKM) otoka Krka u istom infrastrukturnom kanalu fekalne kanalizacije EU projekta. Sukladno tom ugovoru izgrađena EKM mreža biti će vlasništvo društva Ponikve eko otok Krk koje radove i financira.

Dodatkom br. 1 Ugovoru o međusobnim odnosima od 02. srpnja 2019. godine – uključen je i stručni nadzor tako da vrijednost izvođenja radova, polaganja EKM i stručnog nadzora iznosi ukupno 13.882.844,77 kn.

Prihodi od usluga izgradnje i stručnog nadzora nad izgradnjom EKM iznose 7.136.383,08 kn, a u istom su iznosu iskazani i u troškovima (Bilješka 4.1.).

FINANCIJSKI PRIHODI

Financijske prihode obuhvaćaju:

OPIS	<u>2018.</u> HRK	<u>2019.</u> HRK
- prihodi od kamata po viđenju	2.080,61	8.691,91
- prihodi od zateznih i ostalih kamata	194.750,34	276.775,68
- prihodi pozitivnih tečajnih razlika	227.454,94	357,69
Sveukupno 01.01.-31.12.	424.285,89	285.825,28

POSLOVNI RASHODI

4.1. MATERIJALNI TROŠKOVI

Materijalne troškove čine:

OPIS	Bilješka	<u>2018.</u> HRK	<u>2019.</u> HRK
Troškovi sirovina i materijala		9.485.189,11	9.400.686,70
- materijal, rez.dijelovi, sitan inventar	/i/	4.491.924,72	4.549.594,72
- troškovi kupljene vode	/ii/	1.406.808,80	1.030.561,00
- energija, gorivo i mazivo	/iii/	3.412.909,98	3.612.675,60
- uredski materijal		3.046,98	16.848,91
- zaštitna odjeća i obuća		170.498,63	191.006,47
Ostali vanjski troškovi		8.208.086,05	16.126.187,74
- prijevozne, telefonske i poštanske usluge		114.759,57	140.434,12
- usluge održavanja	/iv/	2.762.391,56	3.626.023,50
- tehnički pregledi, cestarine, mostarine, tuneli		106.968,01	110.438,77
- komunalne usluge		362.772,33	388.217,60
- ostale usluge (intelektualne, promidžba, zakupnine, zaštita na radu, sudski troškovi i pristojbe i ostali)		1.217.898,48	1.223.097,63
- usluga gradnje za druge	2.b)/iv/	135.000,17	7.136.383,08
-administrativno računovodstveni poslovi	/v/	3.508.295,93	3.501.593,04
Ukupno materijalni troškovi		17.693.275,16	25.526.874,44

/i/ Troškovi materijala, rezervnih dijelova i sitnog inventara iznose 9.400.686,70 kn i na nivou su prethodne godine.

/ii/ Troškovi kupljene vode manji su od prošlogodišnjih za 376.247,80 kn. U 2019. godini kupljeno je 224.035 m³, a u 2018. godini 305.828 m³.

/iii/ Troškovi energije, goriva i maziva veći su u odnosu na prethodnu godinu za 199.765,60 kn ili 5,85%. Najznačajnije je povećanje cijena goriva i veći broj prijeđenih km. vozila za prijevoz fekalija.

/iv/ Usluge održavanja iznose 3.626.023,50 kn i povećane su u odnosu na prethodnu godinu za 863.631,90 kn ili 31,26%. Povećanje se u najznačajnijem dijelu odnosi na održavanje crpnih stanica koje za 2019. godinu iznosi 1.228.919,10 kn (u 2018.g. 798.612,62 kn) te ispitivanje nepropusnosti kanalizacijskih kolektora koje za 2019. godinu iznosi 490.878,00 kn (u 2018.g. 69.041,77 kn).

Ostali značajni troškovi održavanja su: popravak pumpi 321.538 kn, radovi na podmorskim ispustima 97.020,00 kn, popravak i servis vozila 255.572,77 kn, održavanje kompjutorskih programa i telemetrije 512.675,11 kn, održavanje elektroopreme na crpnim stanicama i vodospremama 309.721,31 kn.

/v/ Administrativno računovodstveni troškovi odnose se na troškove prema društvu Ponikve usluga d.o.o. za pružene usluge prema ugovoru i dodacima ugovora o poslovnoj suradnji.

4.2. TROŠKOVI OSOBLJA

Troškovi osoblja u 2019. godini iznose 11.521.936,28 kn. Prosječna bruto plaća u 2019. godini iznosila je 9.158,08 kn, a neto 6.752,73 kn, dok je u 2018. godini prosječna bruto plaća iznosila 9.148,93 kn, a neto 6.733,19 kn.

4.3. AMORTIZACIJA

Troškovi amortizacije za 2019. godinu iznose 19.553.474,33 kn. Društvo je kod obračuna amortizacije primijenilo iste stope amortizacije kao i u 2018. godini.

Kao što je navedeno u Bilješkama 2. b) /ii/ i 22. a) /iii/, Društvo je iskazalo prihod u visini obračunate amortizacije imovine nabavljene iz sredstava potpora u iznosu od 5.549.406,05 kn iz čega proizlazi efekt na troškove Društva u iznosu od 14.004.068,28 kn.

Primijenjene stope ne prelaze porezno dopustive stope.

4.4. OSTALI TROŠKOVI

Ostale troškove čine:

OPIS	Bilješka	2018.	2019.
		HRK	HRK
- troškovi materijalnih prava zaposlenih		613.067,00	610.153,00
- troškovi prijevoza na posao i s posla		71.041,09	79.698,60
- stručno obrazovanje		78.666,27	63.711,88
- reprezentacija		305.125,78	177.386,06
- troškovi službenih putovanja		15.820,50	24.542,83
- porezi i doprinosi koji ne ovise o poslovnom rezultatu		121.728,86	125.111,81
- koncesijske naknade		152.577,44	158.346,52
- premije osiguranja		417.079,70	465.298,16
- bankarske usluge i provizije		168.732,71	375.378,88
- ugovori od djelu s doprinosima		6.113,68	3.877,78
Sveukupno 01.01.-31.12.		1.949.953,03	2.083.505,52

4.5. VRIJEDNOSNO USKLAĐIVANJE

Društvo je u 2019. godini izvršilo vrijednosno usklađenje i otpis potraživanja u ukupnom iznosu od 309.024,33 kn (Bilješka 10 /iii/). Značajni kupci koji su vrijednosno usklađeni su: Nogometni klub Krk 92.203,16, Nogometni klub OŠK Omišalj 64219,14 kn, Apartmansko naselje Lavande Malinska 34.197,49 kn. Zbog nemogućnosti naplate Društvo je otpisalo potraživanja u ukupnoj vrijednosti od 47.626,81 kn.

4.6. OSTALI POSLOVNI RASHODI

U 2019. godini ostali poslovni rashodi iznose 503.713,21 kn, od čega se na neotpisano vrijednost rashodovane imovine odnosi 197.105,02 kn.

Iznos od 288.800,00 kn odnosi se na štetu (manjak materijala i sitnog inventara) zbog krađe baždarnice. Prema zapisnicima policije u toku 2019. godine u baždarnicu je tri puta provaljeno.

1. FINANCIJSKI RASHODI

Financijske rashode čine:

OPIS	Bilješka	2018.	2019.
		HRK	HRK
- kamate po kreditima (trošak Ponikve)		422.076,82	500.266,50
- kamate po kreditima (koje otplaćuju JLS, naknada za razvoj)	2. b) /iii/	79.637,23	59.477,91
- kamate EU projekta (otplaćuju JLS)		48.956,37	181.514,71
- negativne tečajne razlike (trošak Ponikve)		874,67	57.263,74
- zatezne kamate na zakašnjenja plaćanja		5.250,38	2.751,91
Sveukupno 01.01.-31.12.		556.795,47	801.274,77

2. DOBIT/GUBITAK TEKUĆE GODINE

/i/ Za razdoblje od 01. siječnja do 31. prosinca 2019. godine Društvo je temeljem razlike prihoda i rashoda ostvarilo rezultat poslovanja financijske godine:

OPIS	2018.	2019.
	HRK	HRK
Ukupni prihodi	52.297.168,79	60.306.565,16
Ukupni rashodi	(51.877.493,94)	(60.299.802,88)
Dobit prije oporezivanja	419.674,85	6.762,28
Porez na dobit	(99.621,89)	(8.474,28)
Dobit/gubitak tekuće godine	320.052,96	(1.712,00)

/ii/ Ukupni prihodi i rashodi veći su u odnosu na prethodnu godinu zbog usluga gradnje elektroničke komunikacijske mreže (EKM) otoka Krka u istom infrastrukturnom kanalu fekalne kanalizacije EU projekta za društvo Ponikve eko otok Krk. Prihodi od usluga izgradnje EKM iznose 7.136.383,08 kn, a u istom su iznosu iskazani i u troškovima (Bilješke 2.b)/iv/ i 4.1.).

Sukladno Zakonu o porezu na dobit i Pravilniku o porezu na dobit, Društvo je razliku prihoda i rashoda uvećalo za porezno nepriznate rashode u iznosu od 113.885,83 kn, umanjilo za porezno priznate rashode u iznosu od 73.568,77 kn te je tako utvrđena porezna osnovica od 47.079,34 kn. Primjenom propisane porezne stope od 18% utvrđena je obveza poreza na dobit u iznosu od 8.474,28 kn.

Gubitak tekuće godine nakon oporezivanja iznosi 1.712,00 kn.

3. DUGOTRAJNA MATERIJALNA I NEMATERIJALNA IMOVINA

Stanje i promjene na dugotrajnoj materijalnoj i nematerijalnoj imovini (bez predujmova) prikazujemo na sljedeći način:

- u HRK -

OPIS	Bilješka	ZEMLIŠTE	GRAĐEVINSKI OBJEKTI	POSTROJENJA I OPREMA	ALATI, POG. INVENTAR I TRANSP. IMOVINA	MATER. I NEMAT. IM. U PRIPREMI	NEMATER. IMOVINA	UKUPNO
<u>NABAVNA VRIJEDNOST</u>								
Stanje 01. siječanj 2019.								
		12.094.098,86	698.991.932,39	53.784.561,16	20.534.887,02	105.488.826,66	5.632.024,42	896.526.330,51
Direktna povećanja - EU projekt						79.159.077,31		79.159.077,31
Direktna povećanja - ostalo		38.522,00				15.308.548,55		15.347.070,55
Poveć.prijenosom s materijalnih i nematerijalnih ulaganja u pripremi	/i/		6.595.461,17	2.204.710,74	880.891,88	(9.688.695,99)	7.632,20	0,00
Prijenos za zaliha materijala						754.997,19		754.997,19
Rashod i prodaja mat. imovine	/iii/		(185.611,65)	(681.688,79)	(410.709,80)			(1.278.010,24)
Stanje 31. prosinca 2019.	/ii/	12.132.620,86	705.401.781,91	55.307.583,11	21.005.069,10	191.022.753,72	5.639.656,62	990.509.465,32
<u>ISPRAVAK VRIJEDNOSTI</u>								
Stanje 01. siječanj 2019.								
		0,00	189.649.079,17	35.067.544,83	13.660.957,89	0,00	3.113.213,60	241.490.795,49
Obračun amortizacije za 2019.			14.965.364,27	2.662.708,46	1.599.704,79		325.696,81	19.553.474,33
Ispravak vrijednosti prodane i rashodovane materijalne imovine	/iii/		(51.076,58)	(630.226,90)	(399.601,74)			(1.080.905,22)
Stanje 31. prosinca 2019.		0,00	204.563.366,86	37.100.026,39	14.861.060,94	0,00	3.438.910,41	259.963.364,60
<u>SADAŠNJA VRIJEDNOST</u>								
mater.i nemat.ulaganja 31.12.2019.								
		12.132.620,86	500.838.415,05	18.207.556,72	6.144.008,16	191.022.753,72	2.200.746,21	730.546.100,72
<u>SADAŠNJA VRIJEDNOST</u>								
mater.i nemat.ulaganja 31.12.2018.								
		12.094.098,86	509.342.853,22	18.717.016,33	6.873.929,13	105.488.826,66	2.518.810,82	655.035.535,02

Napomena: Radi osiguranja tražbina po kreditima upisano je pravo zaloga na dijelu nekretnina i pravu građenja.

/i/ Društvo je u 2019. godini prenijelo u uporabu imovinu u iznosu od 9.688.695,99 kn i to 6.586.137,25 kn na građevinske objekte, 2.204.710,74 kn na postrojenja i opremu, 880.891,88 kn na alate, pogonski inventari i transportnu imovinu te 7.632,20 kn na nematerijalnu imovinu.

Najznačajnije investicije aktivirane u 2019. godini:

kanalizacija i voda D. Bašćanska	1.506.387,23
cjevovod i kanalizacija Punat	1.350.463,65
mreža Krk	1.080.388,93
mreža Malinska	871.369,63
mreža Brzac	465.411,32
nadogradnja HP VAC 60 za vozilo MAN TGM	448.000,00
mreža vodovod i kanalizacija Omišalj	312.047,37
Ukupno	6.034.068,13

/ii/ Vrijednost osnovnih sredstava u pripremi na dan 31. prosinca 2019. godini iznosi 191.022.753,72 kn, a značajnije investicije u pripremi su:

- linijske građevine – EU projekt	136.555.517,45
- nadzor –EU projekt	2.115.717,89
- upravljanje EU projektom	3.674.191,19
- vidljivost EU projekta	127.431,50
- ostala ulaganja u projekt prikupljanja, odvodnje i pročišćavanja otpadnih voda otoka Krka	14.720.466,38
EU projekt - ukupno	157.193.324,41 a)
- izgradnja kanalizacije priobalja Dobrinjštine (Čičići, Soline, Klimno) s podmorskim ispustom	17.495.154,31
- projekt akumulacije Ponikve II faza	8.457.250,54
- rekonstrukcije transportnih cjevovoda na području otoka Krka	2.955.437,42
- idejni projekt kanalizacije Vrbnik	1.187.796,05
- radovi na upravnoj zgradi	541.894,29
- projektna dokumentacija za vodovodnu mrežu Omišalj, Njivice, Sv.Vid, Porat ,Vantačić	199.000,00
- rekonstrukcija vodovoda Vrbnik	1.155.660,40
- mreža Risika	387.920,71
Ostala ulaganja - ukupno	32.380.113,72 b)

- a) U 2019. godini nastavlja se provedba EU projekta „Projekt prikupljanja, pročišćavanja i odvodnje otpadnih voda na području otoka Krka“ koji **EU projekt**

je započeo u 2017. godini, a odobren Odlukom Ministarstva zaštite okoliša i energetike 11. svibnja 2017. godine i njenom dopunom od 06. lipnja 2017. godine.

26. srpnja 2017. godine potpisani su ugovori:

- Ugovor o dodjeli bespovratnih sredstava EU projekta s Ministarstvom zaštite okoliša i energetike kao posredničkog tijela 1 i Hrvatskim vodama kao posredničkog tijela 2
- Ugovor o sufinanciranju EU projekta partnerstvu s Ministarstva zaštite okoliša i energetike kao posredničkog tijela 1, Hrvatskim vodama kao posredničkog tijela 2, te 6 jedinica lokalne samouprave (sve jedinice otoka Krka osim Vrbnika koji ne sudjeluje u EU projektu) i Ponikve vodom
- Ugovor o partnerstvu na EU projektu s jedinicama lokalne samouprave u kojem je navedena i obveza vraćanja kredita koji je Ponikve voda potpisala s Hrvatskom bankom za obnovu i razvoj (maksimalno 45 mil kn, fiksna godišnja kamatna stopa od 2,5%, rok otplate 10 godina), a kojeg će u cijelosti vraćati jedinice lokalne samouprave s obzirom da se radi o sredstvima koja će pokrivati dio lokalne komponente jedinica lokalne samouprave.

Ukupna vrijednost projekta procijenjena je na iznos od 648.312.359,00 kn. Prihvatljivi procijenjeni troškovi iznose **510.913.257,00 kn**, a neprihvatljivi trošak su ulaganja do 2014. godine i porez na dodanu vrijednost. Udjeli u sufinanciranju prihvaćenih planiranih troškova su sljedeći:

- | | |
|---------------------------|-------------------------------|
| - bespovratna sredstva EU | 369.138.660,00 kn (72,25075%) |
| - domaća komponenta | 141.774.597,00 kn (27,74925%) |

Udjeli u sufinanciranju domaće komponente su sljedeći:

- | | |
|---|--|
| - Ministarstvo zaštite okoliša i energetike | 47.258.199,00 kn (33,33%) |
| - Hrvatske vode | 47.258.199,00 kn (33,33%) |
| - lokalna komponenta (otok Krk) | 47.258.199,00 kn (33,33%) – Bilješka 16. /i/a) |
| o Ponikve voda d.o.o. | 4.853.417,00 kn (3,42%) |
| o Grad Krk | 9.634.367,00 kn (6,80%) |
| o Općina Baška | 5.457.495,00 kn (3,85%) |
| o Općina Dobrinj | 7.450.520,00 kn (5,25%) |
| o Općina Malinska-Dubašnica | 8.103.554,00 kn (5,72%) |
| o Općina Omišalj | 7.552.292,00 kn (5,33%) |
| o Općina Punat | 4.206.554,00 kn (2,97%) |

U veljači 2019. godine Društvo je primilo Izmjenu Odluke o utvrđenoj nepravilnosti donesene dana 23. svibnja 2018. godine od Hrvatskih voda kao posredničkog tijela razine 2 iz EU projekta „Projekt prikupljanja, odvodnje i pročišćavanja otpadnih voda na području otoka Krka“ sukladno kojoj je po Ugovoru sklopljenom za izgradnju i rehabilitaciju linijskih građevina financijska korekcija povećana s 10% na 25% prihvatljivih troškova ugovorenog iznosa. Društvo

je u propisanom roku uputilo prigovor Ministarstvu regionalnog razvoja i fondova Europske unije (kao upravljačkom tijelu) na Izmjenu Odluke o utvrđenoj nepravilnosti na koji nije primilo odgovor do dana pisanja bilješki. Budući da nadležno tijelo nije donijelo Rješenje o prigovoru u propisanom roku, Društvo je u veljači 2020. godine podnijelo upravnu tužbu. Postupak je u tijeku.

Društvo je na skupštini održanoj u veljači 2019. godine donijelo odluku da će neprihvatljivi trošak financijskih korekcija utvrđenih Odlukama o utvrđenoj nepravilnosti na EU projektu osigurati iz postojećeg dugoročnog kredita HBOR-a (kojeg vraćaju JLS partneri projekta) i iz novog dugoročnog kreditnog zaduženja do maksimalno 55 milijuna kn. Novi kredit će vraćati većim dijelom iz naknade za razvoj (88,8005 %) te Društvo (11,1995%).

Sukladno Odluci Skupštine, Društvo je u 2019. godini sklopilo dva ugovora o dugoročnom kreditu sa Privrednom bankom Zagreb na 18 milijuna kn i na 37 milijuna kn (Bilješke 16./i/ b) i c).

- i) U kolovozu 2017. godine ugovoren je stručni **nadzor** nad izgradnjom kanalizacijske mreže i rekonstrukcije vodovodne mreže (crvena knjiga) sa zajednicom ponuditelja WYG savjetovanje d.o.o. (vodeći član) i Institut IGH d.d. iz Zagreba. Vrijednost ugovora iznosi 6.388.000,00 kn.
Dodatkom broj 2 od 11. ožujka 2019. godine ugovoreno je da se uz obveze iz osnovnog ugovora izvršitelj obvezuje vršiti usluge nadzora nad radovima na izgradnji elektroničko komunikacijske mreže. Rok za pružanje usluge se produžuje do 23. travnja 2021.g. Povećava se ugovorna cijena za 755.700,40 kn, čime je ukupna cijena ugovora nadzora **7.143.700,40 kn**. Do kraja 2019. godine obračunato je 2.115.717,89 kn ugovorene usluge.
- ii) U kolovozu 2017. godine ugovorena je **usluga tehničke podrške upravljanja projektom** s Ernst & Young Savjetovanje d.o.o. iz Zagreba. Vrijednost ugovora iznosi **6.724.010,00 kn**. Do kraja 2019. godine obračunato je 3.674.191,19 kn ugovorene usluge.
- iii) U kolovozu 2017. godine ugovorena je **usluga informiranja i vidljivosti** u provedbi EU projekta s društvom Studio redizajn d.o.o. iz Zagreba. Vrijednost ugovora iznosi **285.925,50 kn**. Do kraja 2019. godine obračunato je 127.431,50 kn ugovorene usluge.
- iv) U rujnu 2017. godine ugovorena je **izgradnja kanalizacijske mreže i rekonstrukcije vodovodne mreže** (crvena knjiga) sa zajednicom ponuditelja Gorenjska gradbena družba d.d. iz Kranja, Slovenija (vodeći član) i Kolektor CPG d.o.o. iz Nove Gorice, Slovenija. Vrijednost ugovora iznosi 253.828.191,71 kn.

U ožujku 2019. godine potpisan je Dodatak br. 1 Ugovoru kojim je vrijednost ugovora povećana za 13.127.144,37 kn koliko iznose radovi na izgradnji elektroničko komunikacijske mreže. Ukupna vrijednost ugovora sada iznosi **266.955.336,08 kn**. Rok izvođenja radova produžen je do 23. travnja 2021. godine. Do kraja 2019. godine situirani su radovi u iznosu od 136.555.517,45 kn.
- v) Društvo je s Ponikve eko otokom Krkom d.o.o. sklopilo 24. travnja 2019. godine Ugovor o međusobnim odnosima u izgradnji elektroničke komunikacijske mreže (EKM) otoka Krka u istom infrastrukturnom kanalu fekalne kanalizacije EU projekta.

Sukladno tom ugovoru izgrađena EKM mreža biti će vlasništvo društva Ponikve eko otok Krk koje radove i financira. Dodatakom br. 1 Ugovoru o međusobnim odnosima od 02. srpnja 2019. godine uključen je i stručni nadzor. Ugovorne strane su suglasne da vrijednost izvođenja radova, polaganja EKM i stručnog nadzora iznosi 13.882.844,77 kn (13.127.144,37 kn – vrijednost radova, 755.700,40 HRK – vrijednost nadzora).

Do kraja godine situirano je 7.136.383,08 kn što je iskazano u troškovima i prihodima Društva (Bilješka 2.b)/iv/ i 4.1.).

b) ostala ulaganja

- i)** Društvo je nastavilo s radovima na izradi projektne dokumentacije “Vodoopskrbni sustav Krka-podsustav Ponikve II faza; izrada glavnog projekta s provođenjem istraživačkih radova za faze 2, 3 i 4”. Podsustav Ponikve II faza podrazumijeva nadvišenje postojeće brane čime će se volumen akumulacije povećati na 7.000.000 m³. Na taj će se način osigurati znatno veće količine vode i bitnije će se utjecati na kvalitetu vode. Uslugu izrade projekta s istraživačkim radovima ukupne vrijednosti od 4.931.650 kn vrši Hidroinženjering d.o.o. iz Zagreba. Do kraja 2019. godine situirano je 4.551.800 kn. Hrvatske vode su sudjelovale u sufinanciranju s 78,51%, a ostatak je osigurala Ponikve voda iz vlastitih sredstava.
- ii)** Društvo je u 2019. godini nastavilo s radovima na investiciji Rekonstrukcije i izgradnje transportnih cjevovoda na otoku Krku. Ugovori o izvođenju radova i obavljanju stručnog nadzora sklopljeni su s više izvođača. Dio rekonstrukcija je završen i imovina je prenesena u upotrebu (2017.- 11.964.400,00 kn, 2018.- 11.431.796,38 kn, 2019. 12.631,50). Sredstva za investiciju su osigurana iz kredita HBOR-a, sredstava Hrvatskih voda i iz vlastitih sredstava.
- iii)** Radovi na izgradnji kanalizacijskog sustava odvodnje priobalja Općine Dobrinj (Čičići, Soline, Klimno) iznose 15.776.545,88 kn, a na podmorskom ispustu 1.170.957,85 kn.

/iii/ Društvo je rashodovalo neupotrebljivu i zastarjelu imovinu nabavne vrijednosti 1.278.010,24 kn, ispravka vrijednosti 1.080.905,22 kn. Neotpisana vrijednost rashodovane imovine u iznosu od 197.105,02 kn teretila je rashode (Bilješka 4.6.a)).

4. PREDUJMOVI ZA MATERIJALNU IMOVINU

Na dan 31. prosinca 2019. godine Društvo iskazuje predujmove za materijalnu imovinu u iznosu od 6.157.850,54 kn, a odnose se na sljedeće predujmove:

/i/ Iznos od 5.768.880,80 kn odnosi se na predujam dan INI d.d.

Društvo je s INA-INDUSTRIJOM NAFTE d.d. zaključilo Ugovor o prodaji postojećih građevina (cjevovoda) koji predstavljaju dugotrajnu imovinu INE i njihovo unošenje u javni vodoopskrbni sustav kojim upravlja Društvo. Ugovor je potpisan 12. prosinca 2003. godine, a Dodatak 06. ožujka 2007. godine. Ukupna procijenjena vrijednost cjevovoda od 1.000.783,50 EUR umanjena je za smanjenje vrijednosti cjevovoda (amortizaciju) i trošak sanacije u vrijednosti od 86.765,11 EUR. U siječnju 2011. godine Ponikve d.o.o. uputilo je zahtjev INI d.d. za

primopredaju cjevovoda, ali do dana pisanja Bilješki nije uspjelo riješiti prijenos cjevovoda koji je u funkciji preuzimanja vode s kopna i opskrbe vodoopskrbe otoka.

/ii/ Iznos od 388.969,74 kn odnosi se na predujam dan na osnovu Ugovora sklopljenog s WYG savjetovanje d.o.o. i Institut IGH za usluge nadzora EU projekta.

5. ZALIHE

Zalihe sadrže vodovodni i kanalizacijski materijal u ukupnom iznosu 3.609.445,53 kn (2018. godine 3.196.388,02 kn).

6. POTRAŽIVANJA OD KUPACA

Prikazujemo na sljedeći način:

		31.12.2018.	31.12.2019.
	Bilješka	HRK	HRK
potraživanja od kupaca:		8.658.829,24	10.374.698,32
domaćinstva	<i>/ii/</i>	5.243.504,17	4.948.303,24
privreda	<i>/v/</i>	3.784.642,55	5.751.326,79
dio Ponikve eko otok Krk		(369.317,48)	(324.931,71)
ispravak potraživanja:	<i>/iii/</i>	(1.207.763,48)	(1.358.207,80)
Društvo		(838.446,00)	(1.033.276,09)
dio Ponikve eko otok Krk		(369.317,48)	(324.931,71)
stanje na dan 31.12.	<i>/i/</i>	7.451.065,76	9.016.490,52

/i/ Potraživanja od kupaca odnose se na prodanu vodu i pružene usluge potrošačima.

/ii/ Dio potraživanja od domaćinstava za isporučenu vodu i zbrinute otpadne vode u iznosu od 4.278.205,82 kn odnosi se na potraživanja koja se pojedinačno vode u društvu koje obavlja uslugu objedinjene naplate Ponikve usluga d.o.o.

/iii/ U Bilanci su na dan 31. prosinca 2019. godine iskazana utužena potraživanja od kupaca, potraživanja od kupaca u stečaju i potraživanja od kupaca prijavljena u predstečajnu nagodbu u iznosu od 1.358.207,80 kn (324.931,71 kn odnosi se na potraživanja koja su nakon podjele Društva pripala Ponikve eko otok Krku).

Kao što je navedeno u Bilješci 4.5., Društvo je u 2019. godini izvršilo vrijednosno usklađenje utuženih potraživanja u iznosu od 309.005,61 kn i iskazalo trošak u iznosu od 298.376,20 kn, budući je u preostalom iznosu potraživanja sadržan i dio koji nije prihod Društva (naknada za korištenje i zaštitu voda) ili predstavlja odgođeni prihod (naknada za razvoj).

Otpisana su nenaplativa potraživanja u iznosu od 10.648,13 kn.

/iv/ Tijekom godine naplaćen je iznos od 180.408,97 kn vrijednosno usklađenih potraživanja iz prethodnih godina.

/v/ Potraživanja od privrede na dan 31. prosinca iznose 5.751.326,79 kn, a najznačajnija potraživanja (koja nisu vrijednosno usklađena) prikazujemo u nastavku.

KUPAC

G.P.P. Mikić – Hotel Malin	675.075,45
G.P.P. Mikić - ostalo	755.712,13
Ponikve eko otok Krk d.o.o.	1.157.292,51
TIHA d.o.o.	174.126,43
Byder projektiranje d.o.o.	163.836,69
GP Krk d.d.	101.867,41
Ukupno	3.027.910,62

Potraživanje od Ponikve eko otok Krk d.o.o. u iznosu od 1.157.292,51 kn odnosi se na potraživanje za uslugu izgradnje i stručni nadzor nad izgradnjom EKM mreže i to nedospjelo potraživanje po računu za usluge izvršene u studenom 2019. godine u iznosu od 525.472,20 kn koje je naplaćeno do dana pisanja bilješki te zadržani dio (10% po svim računima) u iznosu od 631.820,31 kn.

7. POTRAŽIVANJA OD DRŽAVE I DRUGIH INSTITUCIJA

Potraživanja od države i drugih institucija na dan 31. prosinca 2019. godine iznose 81.420,62 kn, a odnose se na potraživanje za predujmove poreza na dobit.

8. OSTALA POTRAŽIVANJA

Ostala potraživanja na dan 31. prosinca 2019. godine iznose 503.887,25 kn, a odnose se na potraživanja: od Hrvatskih voda za više doznačene naknade za korištenje i zaštitu voda 287.281,66 kn, od Ponikve usluge d.o.o. za naplaćena potraživanja objedinjene naplate 114.686,11 kn, od Ponikve Eko otok Krk 42.654,08 kn, od JLS za kamate po kreditu HBOR-a za EU projekt 57.237,33 kn, od banaka za kamate po viđenju 2.428,07 kn.

9. KRATKOTRAJNA FINANCIJSKA IMOVINA

Kratkotrajna financijska imovina iznosi 1.395.136,29 kn, a odnosi se na izdvojena novčana sredstva na specijalnom računu, a vezano za Projekt zaštite voda od onečišćenja na priobalnom području (tzv. Projekt Jadran).

10. NOVAC U BANCI I BLAGAJNI

Novčana sredstva na dan 31. prosinca 2019. godine odnose se na sredstva na žiro računu u iznosu od 9.934.632,93 kn.

Stanja novčanih sredstava na računima usuglašena su sa IOS-ima banaka na dan 31. prosinca 2019. godine.

11. KAPITAL I REZERVE

Stanje i promjene na kapitalu prikazujemo kako slijedi:

	KAPITALNE REZERVE		OSTALE REZERVE	ZADRŽANA DOBIT	DOBIT/GUBITAK POSLOVNE GODINE	UKUPNO
	UPISANI KAPITAL	ULAGANJA OPĆINA I GRADOVA				
31.12.2018.	322.395.200,00	54.812.669,83	859,43	4.064.590,23	320.052,96	381.593.372,45
- Ulaganja u 2019.	-	1.255.424,70	-	-	-	1.255.424,70
- Prijenos u zadržanu dobit	-	-	-	320.052,96	(320.052,96)	0,00
- Dobit/gubitak tekuće godine	-	-	-	-	(1.712)	(1.712)
31.12.2019.	322.395.200,00	56.068.094,53	859,43	4.384.643,19	(1.712)	382.847.085,15

Temeljni ulozi osnivača na dan 31. prosinca 2019. godine iznose:

	HRK	udio
Općina Omišalj	51.865.900,00	16,09%
Općina Malinska-Dubašnica	57.424.000,00	17,81%
Grad Krk	75.311.100,00	23,36%
Općina Punat	34.031.200,00	10,55%
Općina Baška	44.912.600,00	13,93%
Općina Dobrinj	39.674.600,00	12,31%
Općina Vrbnik	19.175.800,00	5,95%
Ukupno stanje 31. prosinca	322.395.200,00	100,00%

Povećanje kapitalnih rezervi i stanje na dan 31. prosinca po osnivačima (jedinicama lokalne samouprave) iznose:

JLS	<u>31.12.2018.</u> HRK	<u>Povećanje</u> HRK	<u>31.12.2019.</u> HRK
Općina Omišalj	3.332.129,19	-	3.332.129,19
Općina Malinska-Dubašnica	6.929.800,22	669.766,57	7.599.566,79
Grad Krk	17.854.174,46	562.364,13	18.416.538,59
Općina Punat	6.108.139,94	-	6.108.139,94
Općina Baška	4.102.327,04	-	4.102.327,04
Općina Dobrinj	13.879.957,57	-	13.879.957,57
Općina Vrbnik	2.606.141,41	23.294	2.629.435,41
Ukupno stanje 31. prosinca	54.812.669,83	1.255.424,70	56.068.094,53

/i/ Povećanje kapitalnih rezervi odnosi se na doznake sredstava za ulaganja u izgradnju vodovodnog i kanalizacijskog sustava.

12. DUGOROČNE OBVEZE

Dugoročne obveze predstavljaju obveze prema Hrvatskoj banci za obnovu i razvitak (HBOR), obveze po preuzetom podzajmu od Hrvatskih voda, a vezano za Projekt zaštite od onečišćenja voda u priobalnom području (tzv. Projekt Jadran) te obveze prema Privrednoj banci Zagreb za pokriće financijske korekcije (EU projekt).

Obveza prema HBOR-u za kredit (korišten kod rekonstrukcija transportnih cjevovoda) s valutnom klauzulom iskazana je po srednjem tečaju Hrvatske narodne banke na dan 31. prosinca 2019. godine. Obveze po podzajmu za Projekt Jadran iskazane su u kunkskom iznosu na dan formiranja obveze, odnosno na dan plaćanja dobavljaču iz Podzajma.

Promjene na dugoročnim financijskim kreditima u 2019. godini bile su sljedeće:

OPIS	Bilješka	<u>2018.</u> HRK	<u>2019.</u> HRK
Stanje 1. siječnja		34.797.563,84	35.707.735,99
Povećanje kredita u toku godine	/i/	4.407.695,61	24.437.393,30
Usklađenje podzajma Proj. Jadran s Hrv. vodama		(59.168,20)	0,00
Otplata glavnice		(3.143.923,28)	(8.677.321,29)
Pozitivne tečajne razlike	/iv/	(294.431,98)	(6.929,29)
Ukupno		35.707.735,99	51.460.878,71
minus: - dio obveza po dugoročnim kreditima koji dopijevaju u toku 2020. godine	/ii/	(2.958.770,19)	(4.849.335,23)
Stanje 31. prosinca	/iii/	32.748.965,80	46.611.543,48

/i/ Povećanje kredita u toku 2019. godine iznosi 24.437.393,30 kn, a odnosi se na:

a) Ugovor o kreditu s Hrvatskom bankom za obnovu i razvitak odobren u vrijednosti od 45 milijuna kn. Ugovor je sklopljen u kolovozu 2017. godine. Kredit se koristi za financiranje EU projekta „Projekt prikupljanja, odvodnje i pročišćavanja otpadnih voda na području otoka Krka“ i to kao dio lokalne komponente koji se odnosi na partnere u projektu (JLS) i za pokriće dijela financijske korekcije EU projekta. Kredit će vraćati šest jedinica lokalne samouprave otoka Krka. U 2019. godini Društvo je iskoristilo 4.963.106,16 kn kreditnih sredstava.

b) Ugovor o kreditu sklopljen 15. srpnja 2019. godine s Privrednom bankom Zagreb na iznos od 18.000.000,00 kn za pokriće financijske korekcije u sklopu EU projekta (Bilješka 7 /ii/a)). Krajnji rok korištenja kredita je do 31.12.2023.g.

Društvo je u 2019. iskoristilo 7.484.522,38 kn, a dio iskorištenog iznosa (5.781.771,75 kn) odnosi se na zatvaranje obveze po ranijem Ugovoru o kreditu PBZ-a (Ugovor iz 2019. godine na 10 mil kn koji je time u cijelosti podmiren). Kredit će se vraćati iz naknade za razvoj i iz vlastitih izvora Društva.

c) Ugovor o kreditu sklopljen 15. srpnja 2019. godine s Privrednom bankom Zagreb na iznos od 37.000.000,00 kn za pokriće financijske korekcije u sklopu EU projekta (Bilješka 7 /ii/ a)). Krajnji rok korištenja kredita je do 31.12.2023.g.

Društvo je u 2019. iskoristilo 6.207.993,01 kn. Kredit će se vraćati iz naknade za razvoj i iz vlastitih izvora Društva.

/ii/ Od tekućeg dijela dugoročnih obveza koji dospijeva u 2019. godini u iznosu od 4.849.335,23 kn, Društvo bi trebalo osigurati vlastita sredstava u iznosu od 1.675.476,74 kn, iznos od 2.705.318,40 kn sredstava naknade za razvoj za obveze po Podzajmu kredita Projekta Jadran, a 468.540,09 kn osigurava šest jedinica lokalne samouprave otoka Krka.

Da je Društvo primijenilo srednji tečaj HNB na dan 31. prosinca 2019. godine na podzajmu iz Projekta Jadran, obveze koje dospijevaju za plaćanje u 2020. godini iznosile bi 2.647.774,05 kn (bile bi manje za 57.544,35 kn).

/iii/ Za podmirenje dugoročnih obveza po kreditima koje na 31. prosinca iznose 46.611.543,48 kn sredstva osiguravaju:

- društvo iz vlastitih sredstava ukupno 16.612.789,26 kn (15.079.290,61 kn za rekonstrukcije vodovoda, a 1.533.498,65 kn za pokriće financijske korekcije EU projekta),

- sredstva naknade za razvoj ukupno 21.096.492,54 kn (8.937.475,80 kn za obveze po Podzajmu kredita Projekta Jadran, a 12.159.016,74 za pokriće financijske korekcije EU projekta),

- šest jedinica lokalne samouprave otoka Krka 8.902.261,68 kn (lokalni dio EU projekta i pokriće dijela financijske korekcije EU projekta).

Detaljan pregled dugoročnih kredita prikazan je u dopunskim informacijama.

/iv/ Društvo je na 31.12.2019. godine izvršilo svođenje obveza po kreditima s valutnom klauzulom na srednji tečaj HNB dok je obveze po podzajmu iz Projekta Jadran iskazalo po tečaju na dan nastanka obveze (Bilješka 1.1.). Društvo je postupilo na navedeni način iz razloga što se ta obveza vraća iz prikupljene naknade za razvoj, a ne iz vlastitih izvora. Svođenjem obveze podzajma na srednji tečaj HNB-a, obveza po dugoročnim dijelom podzajma bila bi manja za 190.338,79 kn (pozitivne tečajne razlike).

13. OBVEZE ZA PREDUJMOVE

Obveze za primljene predujmove u iznosu od 155.552,34 kn odnose se predujmove građana za vodovodne / kanalizacijske priključke.

14. OBVEZE PREMA DOBAVLJAČIMA

Obveze prema dobavljačima na dan 31. prosinca 2019. godine iznose 17.366.594,05 kn, a u najznačajnijem dijelu odnose se na obveze prema dobavljačima za investicije - EU projekt.

Za podmirenje tih obveza sredstva će osigurati: Hrvatske vode, resorno ministarstvo, EU fondovi te Društvo s partnerima na projektu (šest jedinica lokalne samouprave).

Značajnije obveze prema dobavljačima prikazujemo u nastavku:

DOBAVLJAČI

Gorenjska gradbena družba d.d.	14.417.476,57
Ukupno dobavljači EU projekta	14.417.476,57
Trimuli d.o.o.	483.589,64
IKOM d.o.o.	414.200,00
CNM & CO d.o.o.	310.025,00
Ponikve usluga d.o.o. Krk	237.736,11
INA Industrija nafte	100.288,96
Ukupno ostali dobavljači	1.545.839,71
SVEUKUPNO	15.963.316,28

/i/ Do dana pisanja Bilješki Društvo je podmirilo obveze prema dobavljačima, osim dijela obveze prema Gorenjskoj gradbenoj družbi u iznosu od 14.330.931,58 kn, a koja se odnosi na ugovorenu sustegu.

15. OBVEZE PREMA ZAPOSLENICIMA

Obveze prema zaposlenicima u iznosu od 710.896,22 kn odnose se na obveze za obračunatu plaću i naknade plaća za prosinac 2019. godine, a što je isplaćeno u siječnju 2020. godine.

16. OBVEZE ZA POREZE, DOPRINOSE I SLIČNA DAVANJA

Ove obveze na dan 31. prosinca 2019. godine iznose 722.626,09 kn, a odnose se na doprinose na plaću (136.285,98 kn), doprinose iz plaće (192.808,35 kn), porez i prirez iz plaće (71.451,59 kn), koncesijske naknade (80.868,52 kn), doprinos za šume (5.609,78 kn), porez na dodanu vrijednost (235.601,87 kn).

17. OSTALE KRATKOROČNE OBVEZE

Ostale kratkoročne obveze na dan 31. prosinca 2019. godine iznose 1.281.938,33 kn, a odnose se na naknade za korištenje i zaštitu voda u iznosu od 1.275.111,18 kn i ostale kratkoročne obveze u iznosu od 6.827,15 kn.

18. ODGOĐENO PLAĆANJE TROŠKOVA I PRIHOD BUDUĆEG RAZDOBLJA

Ova pozicija u Bilanci na dan 31. prosinca 2019. godine iznosi 307.802.182,84 kn, a odnosi se na:

OPIS	Bilješka	<u>31.12.2018.</u>	<u>31.12.2019.</u>
		HRK	HRK
-dobivena bespovratna namjenska sredstva i ulaganja Hrvatskih voda, ministarstava, Fonda za regionalni razvoj i Primorsko-goranske županije za projekte i radove na izgradnji vodovodne i kanalizacijske infrastrukture, JLS i naknada za razvoj	a)	256.280.111,82	300.501.466,32
-naknada za razvoj - neutrošena	b)	8.240.060,49	7.266.216,52
-obračunate troškove koji nisu fakturirani		30.000,00	34.500,00
Ukupno		<u>264.550.172,31</u>	<u>307.802.182,84</u>

a) Promjene tijekom 2019. godine:

Stanje 31.12.2018.		256.280.111,82
Povećanje u 2019.		
- Doznaka - Hrvatske vode	/i/	1.300.390,00
- EU projekt - Hrvatske vode, Ministarstvo, EU sredstva	/ii/	42.022.751,99
- Kamate po viđenju za EU projekt		10,19
- Naknada za razvoj za Projekt Jadran - utrošena	23.b)/ii/	2.705.762,36
- Naknada za razvoj za ostale projekte JLS-a - utrošena	23.b)/ii/	3.770.831,64
ukupno doznačeno i utrošeno		49.799.746,18
Smanjenje u 2019.		(5.578.391,68)
- Preneseno na prihode u 2019. u visini troška amortizacije	/iii/	(5.549.406,05)
- Negativne tečajne razlike Projekta Jadran		(28.985,63)
Saldo na 31.12.2019.		<u>300.501.466,32</u>

/i/ Hrvatske vode doznačile su ukupno 1.300.390,00 kn i to za financiranje rehabilitacije kanalizacijskog kolektora u naselju Draga Baščanska 300.000,00 kn, za kanalizaciju Vrbnik IV faza 300.000,00 kn, za projekt akumulacije Ponikve 191.040,00 kn, za rekonstrukciju javnih vodovoda 500.000,00 kn te projekte vezane uz EU projekt 9.350 kn

/ii/ Iznos od 42.022.751,99 kn predstavlja iznos sufinanciranja EU projekta „Projekt prikupljanja, odvodnje i pročišćavanja otpadnih voda na području otoka Krka“ u 2019. godini i to: bespovratna sredstva EU 33.456.385,51 kn, Ministarstvo zaštite okoliša i energetike 4.283.183,24 kn te Hrvatske vode 4.283.183,24 kn (Bilješka 7/ii/a)).

/iii/ Prijenos s odgođenih prihoda na prihode obavlja se u visini amortizacije za dugotrajnu materijalnu imovinu nabavljenu iz namjenskih sredstava. Tijekom 2019. godine Društvo je oprihodovalo iznos od 5.549.406,05 kn na ime obračunate amortizacije (u 2018. godini 5.547.796,09 kn).

b) Naknada za razvoj

/i/ Temeljem Zakona o financiranju vodnog gospodarstva i odluka JLS, od 01.lipnja 2010. godine, uz cijenu vodnih usluga, obračunava se i naplaćuje naknada za razvoj koja predstavlja izvor financiranja za izgradnju kanalizacijskih kolektora, uređaja za pročišćavanje otpadnih voda i ispusta na području Grada Krk, Općina: Omišalj i Malinska-Dubašnica (Projekt Jadran), za izgradnju vodovodne i kanalizacijske infrastrukture na području Grada Krka (područje Šotoventa) i Općina: Punat, Vrbnik, Dobrinj i Baška te za rješavanje imovinsko-pravnih odnosa u investicijama izgradnje vodnih građevina (Općine: Baška, Dobrinj, Omišalj, Malinska-Dubašnica i Grad Krk).

/ii/ Naknada za razvoj - promjene tijekom 2019. godine:

2010. -2018. godina	Fakturirano	Naplaćeno	Otpisano	Utrošeno
Projekt Jadran	39.762.157,55	39.219.378,50	(105.328,20)	(28.867.085,48)
-kupci	31.164.360,23	30.621.581,18	(105.328,20)	0,00
-subvencije JLS	8.597.797,32	8.597.797,32	0,00	0,00
Ostali projekti	13.121.362,42	12.958.175,35	(554,25)	(15.670.491,55)
Ukupno	52.883.519,97	52.177.553,85	(105.882,45)	(44.537.577,03)

2019. godina	Fakturirano	Naplaćeno	Otpisano	Utrošeno
Projekt Jadran	3.723.555,86	3.684.128,51	(1.633,71)	(2.700.322,15) *
-kupci	3.723.555,86	3.684.128,51	(1.633,71)	
-subvencije JLS	0,00	0,00	0,00	
Ostali projekti	1.775.474,67	1.795.408,21	(87,00)	(3.770.831,64) **
Ukupno	5.499.030,53	5.479.536,72	(1.720,71)	(6.471.153,79)

Sveukupno	58.382.550,50	57.657.090,57	(107.603,16)	(51.008.730,82)
------------------	----------------------	----------------------	---------------------	------------------------

Kao što je iz tablice vidljivo, ukupno fakturirana naknada za razvoj iznosi 58.382.550,50 kn, otpisano je 107.603,16 kn, naplaćena (prikupljena) naknada za razvoj je 57.657.090,57 kn od čega je utrošeno 51.008.730,82 kn te proizlazi da neutrošena, naplaćena naknada za razvoj iznosi 6.648.359,75 kn.

* Od iznosa utrošene naknade za razvoj na otplatu glavnice kredita odnosi se 2.642.455,44 kn te za otplatu kamate kredita 57.866,71 kn.

** Od ukupno utrošene naknade za razvoj za ostale projekte u iznosu od 3.770.831,64 kn, iznos od 584.686,58 kn se odnosi na naknadu koja je prikupljena i utrošena na području Grada Krka, iznos od 1.778.003,44 kn na području Općine Baška, iznos od 1.900,97 kn na području Općine Dobrinj, iznos od 322.584,28 kn na području Općine Malinska-Dubašnica, iznos od 115.978,96 kn na području Općine Vrbnik i iznos od 967.677,41 kn na području Općine Punat.

19. POTENCIJALNE OBVEZE

/i/ Sudski sporovi

Tvrtka **Brauco d.o.o.** Zagreb je u 2014. godini podnijela tužbu pod poslovnim brojem P-1750/14 protiv 1. okrivljene tvrtke Vodokok d.o.o. i 2. okrivljene Ponikve voda d.o.o. radi isplate ukupnog iznosa od 589.733,58 kn pozivajući se na nepodmirene radove na dvije investicije (Izgradnja II faze kanalizacije naselja Dobrinj (363-01/12-06/148) i Izgradnja vodovoda i fekalne kanalizacije u naselju Stara Baška (363-01/13-06/20).

U toku izvođenja radova u Dobrinju pojavili su se problemi s ugradnjom pogrešnih cijevi pa je izvođač radova morao dio već položenih cijevi izvaditi i zamijeniti ih sa cijevima u skladu s ugovornim troškovnikom (napomena: izvođač radova je sklopio ugovor o isporuci cijevi s Vodokokom). U Staroj Baški radovi nisu izvedeni u cjelosti i izvođač je napustio gradilište.

Ponikve voda je odgovorila na tužbu i predložila da se tužitelj odbije s tužbom kao potpuno neosnovanom. U svom odgovoru Ponikve voda je izjavila da je spremna podmiriti izvođaču izvedene vanstroškovničke radove u iznosu od 69.660,00 kn, ali izvođač radova nije želio ispostaviti okončanu situaciju niti je predao građevinske knjige na temelju kojih se vrši konačni obračun radova.

U nastavku parničnog postupka u 2016. i 2017. godini izvođač je dostavio dokumentaciju na temelju koje se moglo utvrditi činjenično stanje iz kojeg je proizašlo da bi Ponikve voda d.o.o. mogla prihvatiti tužbeni zahtjev do iznosa od 34.315,73 kn bez obračuna kamata.

Postupak je u tijeku.

/ii/ Upravljanje EU projektom (ugovor s društvom Ernst & Young savjetovanje d.o.o.)

Društvo je Ernst & Young savjetovanju d.o.o. djelomično osporilo kvartalna izvješća i pripadajuće račune za upravljanje projektom za period ožujak-svibanj te lipanj-kolovoz 2019. godine zbog neodrađenih, a ugovorenih usluga u ukupnom iznosu od 168.100,25 kn, odnosno 210.125,31 kn s PDV-om. Neosporne (odrađene) usluge upravljanja EU projektom za razdoblje ožujak-kolovoz 2019. godine Društvo je podmirilo u cijelosti, a osporeni računi nisu evidentirani u obvezama društva. Do navedenog je došlo zbog različitog tumačenja odredbi Ugovora.

U ugovoru koji je sklopljen s Ernst & Young savjetovanjem d.o.o. navedeno je da je navedeni krajnji rok završetka usluge (42 mjeseca) indikativan i da ovisi o izvođačima radova te da se očekuje od izvršitelja da poslove u svom zadatku izvrši u cijelosti u ugovorenom iznosu bez obzira na navedeni datum završetka izvršenja usluga. Društvo je 28. studenog 2019. godine uputilo Ernst & Young savjetovanju d.o.o. obavijest o promjeni (produženju) očekivanog trajanja pružanja usluge upravljanja EU projektom sukladno kojoj je Ernst & Young

savjetovanje d.o.o. trebalo prilagoditi i izračun kvartalnog iznosa za sva naredna kvartalna izvješća tj. trebalo je smanjiti kvartalnu vrijednost obračuna usluge upravljanja EU projektom. Ernst & Young savjetovanje d.o.o. nije postupilo prema danim uputama pa je Društvo osporilo i kvartalni izvještaj s pripadajućim računom za razdoblje rujan-studen 2019. godine u iznosu od 600.358,04 kn. te isti nije evidentiran u obvezama društva. Iz navedenog proizlazi neusuglašenost međusobnih potraživanja i obveza na dan 31. prosinca 2019. godine za 810.483,35 kn. Novi ispravni obračun do dana pisanja bilješki nije dostavljen, a dio koji je moguće priznati iznosi 211.891,09 kn.

20. UPRAVLJANJE RIZICIMA

VALUTNI RIZIK

Valutni rizik je rizik da će se vrijednosti financijskih instrumenata promijeniti uslijed promjene tečaja. Društvo je izloženo promjenama vrijednosti EUR-a, jer je dio obveza po dugoročnim kreditima denominirano u stranoj valuti, što Društvo izlaže valutnom riziku. Upravljanje ovim rizikom svodi se na usklađivanje priljeva od naplate potraživanja od kupaca.

KAMATNI RIZIK

Kamatni rizik je rizik da će se vrijednosti financijskih instrumenata promijeniti uslijed promjene tržišnih kamatnih stopa u odnosu na kamatne stope primjenjive na financijske instrumente. Društvo ima dugoročne obveze po kreditima uz promjenjivu kamatnu stopu, te kao posljedicu toga izloženost riziku promjene kamatne stope.

Upravljanje ovim rizikom, u jednom dijelu svodi se na usklađenje priljeva sredstava od strane šest jedinica lokalne samouprave za podmirenje obveza po kamatama budući su JLS preuzele obvezu plaćanja.

KREDITNI RIZIK

Kreditni rizik je rizik da jedna strana u financijskom instrumentu neće ispuniti svoje obveze te da će time prouzročiti nastanak financijskog gubitka drugoj strani. Financijska imovina koja potencijalno može izložiti Društvo kreditnom riziku obuhvaća novac i potraživanja od kupaca. Potraživanja od kupaca iskazana su umanjena za rezerviranja za utužena sumnjiva i sporna potraživanja. Nema dodatnog kreditnog rizika za podmirenje kratkoročnih obveza Društva koji bi utjecao na povećanje vrijednosti rezerviranja za umanjene vrijednosti kupaca i ostalih potraživanja.

RIZIK LIKVIDNOSTI

Rizik likvidnosti, koji se također naziva rizikom financiranja, je rizik suočavanja Društva s teškoćama u pribavljanju sredstava za podmirenje obveza po financijskim instrumentima. Kratkoročne obveze Društva koje dospijevaju u 2020. godini pokrivene su kratkotrajnom imovinom, budući se dijelom podmiruju iz vlastitih sredstava, naknade za razvoj, a dijelom iz sredstava proračuna. Kao što je navedeno u Bilješci 25., epidemija bolesti COVID-19 uzrokovana virusom SARS-CoV-2 (Korona virus) imat će utjecaj na poslovanje u 2020. godini, kako na smanjenje prihoda tako i na likvidnost.

PROCJENA FER VRIJEDNOSTI

Glavni financijski instrumenti Društva koji se ne vode po tržišnoj vrijednosti su novac i novčani ekvivalenti, potraživanja od kupaca, ostala potraživanja, dugoročna financijska imovina, obveze prema dobavljačima i ostale obveze, te dugoročni krediti.

Iskazana knjigovodstvena vrijednost novca i novčanih ekvivalenata približna je njihovoj fer vrijednosti zbog kratkoročnog dospijeca ovih financijskih instrumenata.

21. DOGAĐAJI NAKON DATUMA BILANCE

U ožujku 2020. godine proglašena je epidemija bolesti COVID-19 uzrokovana virusom SARS-CoV-2 (korona virus). Uprava društva predviđa da će isto imati utjecaj na poslovanje u 2020. godini, kako na smanjenje prihoda tako i na likvidnost te se poduzimaju aktivnosti oko prevladavanja navedenih rizika (smanjuju se rashodi, poduzimaju se mjere smanjenja ulaganja u nova osnovna sredstva financiranih iz vlastitih sredstava, a radi zaštite likvidnosti Društva).

22. ODOBRENJE FINACIJSKIH IZVJEŠTAJA

Financijski izvještaji odobreni su dana 06. travnja 2020. godine.


Uprava Društva:

mr.sc. Ilica Plišić, dipl.ing.građ

VI. DOPUNSKE INFORMACIJE

- **pregled dugoročnih kredita na dan 31.12.2019.**

PREGLED DUGOROČNIH KREDITA NA DAN 31.12.2019. GODINE

davalac kredita	odobreni iznos kredita u valuti		namjena kredita	kamat. stopa	period otplate (godine)	instrumenti osiguranja kredita	početak korištenja - prva otplata glavnice	zadnja rata kredita	stanje glavnice kredita			novi krediti		otplate glavnice kredita		tečajne razlike u 2019. godini	stanje glavnice kredita		otplate glavnice kredita		dugoročni dio glavnice kredita				
									01.01.2019.			u toku godine		u toku 2019. godine			31.12.2019.		u 2020. godini		na dan 31.12.2019.				
									u valuti	u HRK	u HRK	u valuti	u HRK	u valuti	u HRK		u valuti	u HRK	u valuti	u HRK	u valuti	u HRK			
1. HBOR	5.000.000,00	kn*	vodoopskrba Šotovolta I faza I etapa	3M euribor	10+3	jamstvo Grada Krka, mjenice, zadužnice	26.01.2006. 30.09.2009.	30.06.2019.	34.169,09	EUR	253.451,79		34.169,09	EUR	253.094,10	-357,69	0,00	EUR	0,00	0,00	EUR	0,00	0,00		
Grad Krk	5.000.000,00			+2%					34.169,09		253.451,79		34.169,09		253.094,10	-357,69	0,00		0,00		0,00	0,00			
2. HBOR	17.000.000,00	kn*	rekonstrukcije vodovoda	2,50%	10+4	mjenice, zadužnice,	06.06.2016. 30.06.2020.	31.12.2029.	2.251.204,20	EUR	16.698.475,99		0,00	EUR	0,00	56.291,36	2.251.204,20	EUR	16.754.767,35	225.120,42	EUR	1.675.476,74	2.026.083,78	EUR	15.079.290,61
3. HBOR	45.000.000,00	kn	EU projekt	2,50%	10+3	jamstvo JLS, mjenice, zadužnice, založno pravo	prva rata - 31.12.2020.	30.06.2030.			4.407.695,61	4.963.106,16			0,00				9.370.801,77			468.540,09		8.902.261,68	
JLS	45.000.000,00										4.407.695,61	4.963.106,16							9.370.801,77			468.540,09		8.902.261,68	
4. PBZ	10.000.000,00	kn	EU projekt - pokriće financijske korekcije	1,60%	5	mjenica, zadužnica	prva rata 31.03.2020.	31.12.2024. ranije otplaćen			0,00	5.781.771,75			5.781.771,75	0,00			0,00			0,00		0,00	
5. PBZ	18.000.000,00	kn	EU projekt - pokriće financijske korekcije	2,25%	6	zadužnica	prva rata 31.03.2024.	31.12.2029.			0,00	7.484.522,38			0,00	0,00			7.484.522,38			0,00		7.484.522,38	
nakn. za razvoj	15.984.082,91										0,00	6.646.290,35							6.646.290,35					6.646.290,35	
Ponikve	2.015.917,09										0,00	838.232,03							838.232,03					838.232,03	
6. PBZ	37.000.000,00	kn	EU projekt - pokriće financijske korekcije	1,75%	15	zadužnica	31.03.2024.	31.12.2038.			0,00	6.207.993,01			0,00	0,00			6.207.993,01			0,00		6.207.993,01	
nakn. za razvoj	32.856.170,43										0,00	5.512.726,39							5.512.726,39					5.512.726,39	
Ponikve	4.143.829,57										0,00	695.266,62							695.266,62					695.266,62	
5. Hrvatske vode	8.922.191,38	kn*	Projekt Jadranski Podprojekt Omišalj	6M libor +0,77	10	mjenice, zadužnice	15.04.2014.	15.10.2023.	664.184,21	EUR	5.049.074,95		125.270,06	EUR	930.459,66	-21.666,24	538.914,15	EUR	4.096.949,05	125.270,06	EUR	952.125,90	413.644,09	EUR	3.144.823,15
6. Hrvatske vode	8.079.772,15	kn*	Projekt Jadranski Podprojekt Malinska-	6M libor +0,77	10	mjenice, zadužnice	15.04.2014.	15.10.2023.	605.446,14	EUR	4.606.874,66		113.442,26	EUR	842.607,12	-20.716,48	492.003,88	EUR	3.743.551,06	113.442,26	EUR	863.323,60	378.561,62	EUR	2.880.227,46
7. Hrvatske vode	8.336.580,71	kn*	Projekt Jadranski Podprojekt Krk	6M libor +0,77	10	mjenice, zadužnice	15.04.2014.	15.10.2023.	617.173,03	EUR	4.692.162,99		117.047,92	EUR	869.388,66	-20.480,24	500.125,11	EUR	3.802.294,09	117.047,92	EUR	889.868,90	383.077,19	EUR	2.912.425,19
SVEUKUPNO DUGOROČNI KREDITI											35.707.735,99		24.437.393,30		8.677.321,29		-6.929,29		51.460.878,71		4.849.335,23		46.611.543,48		

*ugovoreni krediti u kunskom iznosu uz valutnu klauzulu

UTVRĐIVANJE POREZNE OBVEZE - PRIJAVA POREZA NA DOBIT**za razdoblje od 01.01.2019 do 31.12.2019 godine****DOBIT / GUBITAK**

1.1. UKUPAN PRIHOD	60.306.565,16 kn
1.2. UKUPAN RASHOD	60.299.802,88 kn
1.3. DOBIT	6.762,28 kn
1.4. GUBITAK	-
2. UVEĆANJE DOBITI / UMANJENJE GUBITKA	113.885,83 kn
3. UMANJENJE DOBITI / UVEĆANJE GUBITKA	73.568,77 kn
4. POREZNA OSNOVICA:	
4.1. DOBIT NAKON UVEĆANJA I UMANJENJA	47.079,34 kn

U stavkama **uvećanja dobiti** sadržanje su sljedeće pozicije:

troškovi reprezentacije čl.7 st.1 t.3 Zakona u iznosu od 88.693,03 kn
troškovi kazni za prekršaje i prijestupe čl.7 st.1 t. 7 Zakona u iznosu 6.144,67 kn
vrijednosno usklađenje i otpis potraživanja (čl.9.Zakona) u iznosu od 10.648,13kn
povlastice i drugi oblici imovinske koristi čl.7 st.1 t.9 Zakona u iznosu od 8.400,00 kn
najam sportske dvorane

U stavkama **umanjenja dobiti** sadržane su sljedeće stavke:

prihodi od naplaćenih otpisanih potraživanja (čl.6 st.1 t.3 Zakona) 11.790,47 kn
nerealizirani dobiti i ostali rashodi ranijih razdoblja (čl.6 st.1 t.2.st.2 Zakona)
državna potpora za obrazovanje i izobrazbu čl.14. Zakona u iznosu od 61.778,30 kn što
predstavlja 70% vrijednosti sljedećih troškova:
troškovi stručnog obrazovanja u iznosu od 35.941,50 kn,
troškovi seminara u iznosu od 5.531,40 kn,
troškovi za stručnu literaturu u iznosu od 3.125,42 kn,
troškovi smještaja,dnevnica i troškovi putovanja za djelatnike koji su bili na školovanju ili
seminaru izvan mjesta boravka u skladu sa čl.13 Pravilnika o porezu na dohodak u iznosu od
17.179,98 kn.

Iz gore navedenoga proizlazi da Ponikve voda d.o.o. ima obvezu plaćanja poreza na dobit za 2019. godinu u iznosu od 8.474,28 kn, te je gubitak nakon oporezivanja 1.712,00 kn.



IRIS NOVA

REVIZIJA, POREZNO SAVJETOVANJE,
FINANCIJSKE ANALIZE I USLUGE

IZVJEŠĆE NEOVISNOG REVIZORA VLASNICIMA DRUŠTVA S OGRANIČENOM ODGOVORNOŠĆU PONIKVE VODA, KRK

Izvešće o reviziji godišnjih financijskih izvještaja

Mišljenje

Obavili smo reviziju godišnjih financijskih izvještaja Ponikve voda d.o.o. (Društvo), koji obuhvaćaju izvještaj o financijskom položaju (bilancu) na 31. prosinca 2019., račun dobiti i gubitka, izvještaj o novčanim tokovima, izvještaj o promjenama kapitala za tada završenu godinu te bilješke uz financijske izvještaje, uključujući i sažetak značajnih računovodstvenih politika.

Prema našem mišljenju, priloženi godišnji financijski izvještaji istinito i fer prikazuju, u svim značajnim odrednicama, financijski položaj Društva na 31. prosinca 2019., njegovu financijsku uspješnost i novčane tokove za tada završenu godinu u skladu sa Zakonom o računovodstvu i Hrvatskim standardima financijskog izvještavanja (HSFI-ima).

Osnova za mišljenje

Obavili smo našu reviziju u skladu sa Zakonom o računovodstvu, Zakonom o reviziji i Međunarodnim revizijskim standardima (MRevS-ima). Naše odgovornosti prema tim standardima su detaljnije opisane u našem izvješću neovisnog revizora u odjeljku o revizorovim odgovornostima za reviziju godišnjih financijskih izvještaja. Neovisni smo od Društva u skladu s Kodeksom etike za profesionalne računovođe (IESBA Kodeks) i ispunili smo naše ostale etičke odgovornosti u skladu s IESBA Kodeksom. Vjerujemo da su revizijski dokazi koje smo dobili dostatni i primjereni da osiguraju osnovu za naše mišljenje.

Isticanje pitanja

/i/ Zbog značajnosti ulaganja, ističemo da je u tijeku provedba EU projekta „Projekt prikupljanja, pročišćavanja i odvodnje otpadnih voda na području otoka Krka“ koji je odobren Odlukom Ministarstva zaštite okoliša i energetike 11. svibnja 2017. godine i njenom dopunom od 06. lipnja 2017. godine, a što je detaljno opisano u Bilješkama uz financijske izvještaje (Bilješke 2b)/iv/, 4.1.,6.,7.,8.,16.,18.,22.,23.).

/ii/ U Bilješci 25 Događaji nakon kraja godine Društvo je objavilo predviđanja za poslovanje u sljedećoj poslovnoj godini s obzirom na epidemiju bolesti COVID-19.

Naše mišljenje nije modificirano u vezi s tim pitanjima.

Ostale informacije u godišnjem izvješću

Uprava je odgovorna za ostale informacije. Ostale informacije sadrže informacije uključene u godišnje izvješće, ali ne uključuju godišnje financijske izvještaje i naše izvješće neovisnog revizora o njima.

Naše mišljenje o godišnjim financijskim izvještajima ne obuhvaća ostale informacije, osim u razmjeru u kojem je to izričito navedeno u dijelu našeg izvješća neovisnog revizora pod naslovom Izvješće o drugim zakonskim zahtjevima, i mi ne izražavamo bilo koji oblik zaključka s izražavanjem uvjerenja o njima.

U vezi s našom revizijom godišnjih financijskih izvještaja, naša je odgovornost pročitati ostale informacije i, u provođenju toga, razmotriti jesu li ostale informacije značajno proturječne godišnjim financijskim izvještajima ili našim saznanjima stečenih u reviziji ili se drugačije čini da su značajno pogrešno prikazane. Ako, temeljeno na poslu kojeg smo obavili, zaključimo da postoji značajni pogrešni prikaz tih ostalih informacija, od nas se zahtijeva da izvijestimo tu činjenicu. U tom smislu mi nemamo nešto za izvijestiti.

Odgovornosti uprave i onih koji su zaduženi za upravljanje za godišnje financijske izvještaje

Uprava je odgovorna za sastavljanje godišnjih financijskih izvještaja koji daju istinit i fer prikaz u skladu s HSFI-ima, i za one interne kontrole za koje uprava odredi da su potrebne za omogućavanje sastavljanja godišnjih financijskih izvještaja koji su bez značajnog pogrešnog prikaza uslijed prijevare ili pogreške.

U sastavljanju godišnjih financijskih izvještaja, uprava je odgovorna za procjenjivanje sposobnosti Društva da nastavi s poslovanjem po vremenski neograničenom poslovanju, objavljivanje, ako je primjenjivo, pitanja povezanih s vremenski neograničenim poslovanjem i korištenjem računovodstvene osnove utemeljene na vremenskoj neograničenosti poslovanja, osim ako uprava ili namjerava likvidirati Društvo ili prekinuti poslovanje ili nema realne alternative nego da to učini.

Oni koji su zaduženi za upravljanje su odgovorni za nadziranje procesa financijskog izvještavanja kojeg je ustanovilo Društvo.

Revizorove odgovornosti za reviziju godišnjih financijskih izvještaja

Naši ciljevi su steći razumno uvjerenje o tome jesu li godišnji financijski izvještaji kao cjelina bez značajnog pogrešnog prikaza uslijed prijevare ili pogreške i izdati izvješće neovisnog revizora koje uključuje naše mišljenje. Razumno uvjerenje je viša razina uvjerenja, ali nije garancija da će revizija obavljena u skladu s MRevS-ima uvijek otkriti značajno pogrešno prikazivanje kada ono postoji. Pogrešni prikazi mogu nastati uslijed prijevare ili pogreške i smatraju se značajni ako se razumno može očekivati da, pojedinačno ili u zbroju, utječu na ekonomske odluke korisnika donijete na osnovi tih godišnjih financijskih izvještaja.

Kao sastavni dio revizije u skladu s MRevS-ima, stvaramo profesionalne prosudbe i održavamo profesionalni skepticizam tijekom revizije. Mi također:

- prepoznavamo i procjenjujemo rizike značajnog pogrešnog prikaza godišnjih financijskih izvještaja, zbog prijevare ili pogreške, oblikujemo i obavljamo revizijske postupke kao reakciju na te rizike i pribavljamo revizijske dokaze koji su dostatni i primjereni da osiguraju osnovu za naše mišljenje. Rizik ne otkrivanja značajnog pogrešnog prikaza nastalog uslijed prijevare je veći od

rizika nastalog uslijed pogreške, jer prijevarena može uključiti tajne sporazume, krivotvorenje, namjerno ispuštanje, pogrešno prikazivanje ili zaobilaženje internih kontrola.

- stječemo razumijevanje internih kontrola relevantnih za reviziju kako bismo oblikovali revizijske postupke koji su primjereni u danim okolnostima, ali ne i za svrhu izražavanja mišljenja o učinkovitosti internih kontrola Društva.

- ocjenjujemo primjerenost korištenih računovodstvenih politika i razumnost računovodstvenih procjena i povezanih objava koje je stvorila uprava.

- zaključujemo o primjerenosti korištene računovodstvene osnove utemeljene na vremenskoj neograničenosti poslovanja koju koristi uprava i, temeljeno na pribavljenim revizijskim dokazima, zaključujemo o tome postoji li značajna neizvjesnost u vezi s događajima ili okolnostima koji mogu stvarati značajnu sumnju u sposobnost Društva da nastavi s poslovanjem po vremenski neograničenom poslovanju. Ako zaključimo da postoji značajna neizvjesnost, od nas se zahtijeva da skrenemo pozornost u našem izvješću neovisnog revizora na povezane objave u godišnjim financijskim izvještajima ili, ako takve objave nisu odgovarajuće, da modificiramo naše mišljenje. Naši zaključci se temelje na revizijskim dokazima pribavljenim sve do datuma našeg izvješća neovisnog revizora. Međutim, budući događaji ili uvjeti mogu uzrokovati da Društvo prekine s nastavljanjem poslovanja po vremenski neograničenom poslovanju.

- ocjenjujemo cjelokupnu prezentaciju, strukturu i sadržaj godišnjih financijskih izvještaja, uključujući i objave, kao i odražavaju li godišnji financijski izvještaji transakcije i događaje na kojima su zasnovani na način kojim se postiže fer prezentacija.

Mi komuniciramo s onima koji su zaduženi za upravljanje u vezi s, između ostalih pitanja, planiranim djelokrugom i vremenskim rasporedom revizije i važnim revizijskim nalazima, uključujući i u vezi sa značajnim nedostacima u internim kontrolama koji su otkriveni tijekom naše revizije.

Izvešće o drugim zakonskim zahtjevima

1. Prema našem mišljenju, temeljeno na poslovima koje smo obavili tijekom revizije, informacije u priloženom izvješću posloводства Društva za 2019. godinu usklađene su s priloženim godišnjim financijskim izvještajima Društva za 2019. godinu.
2. Prema našem mišljenju, temeljeno na poslovima koje smo obavili tijekom revizije, priloženo izvješće posloводства Društva za 2019. godinu je sastavljeno u skladu sa Zakonom o računovodstvu.
3. Na temelju poznavanja i razumijevanja poslovanja Društva i njegova okruženja stečenog u okviru revizije, nismo ustanovili da postoje značajni pogrešni prikazi u izvješću posloводства Društva.

Izvješćivanje temeljem članka 36 i 107 Zakona o vodnim uslugama

Obavili smo, u skladu s člankom 36 i 107 Zakona o vodnim uslugama, reviziju priloženih povijesnih financijskih informacija sadržanih u Prijavi podataka o ekonomičnosti u djelatnosti javne vodoopskrbe i javne odvodnje za 2019. godinu društva Ponikve voda d.o.o. i Prikazu troškova iz članka 4. i 6. Uredbe o najnižoj osnovnoj cijeni vodnih usluga i vrsti troškova koje cijena vodnih usluga pokriva za 2019. godinu društva Ponikve voda d.o.o. s pripadajućim objavama i izdali odvojeno revizorovo izvješće s pozitivnim mišljenjem datirano s 6. travnja 2020. godine.

Rijeka, 6. travnja 2020. godine

IRIS nova, revizija, porezno savjetovanje, financijske analize i usluge, d.o.o.
Rijeka, Fiorello la Guardia 13/III
Hrvatska

U ime i za IRIS nova d.o.o.

Uprava



Zdravko Ružić



Ovlašteni revizor



Milena Petričić

**VII. FINANCIJASKA IZVJEŠĆA DRUŠTVA *PONIKVE EKO OTOK*
KRK d.o.o. ZA 2019. GODINU**

1. OSNOVNI PODACI O DRUŠTVU

Ponikve eko otok Krk je društvo s ograničenom odgovornošću (dalje: Društvo) za obavljanje djelatnosti gospodarenja otpadom i energetiku.

Društvo je 14. studenog 2013. godine registrirano u Trgovačkom sudu u Rijeci (Rješenje broj Tt-13/8161-2) pod matičnim brojem suda MBS 040315364, a s poslovanjem je započelo 01. siječnja 2014. godine.

Temeljni kapital Društva upisan je u sudski registar navedenog suda u iznosu od 40.908.400,00 kn.

Temeljem Obavijesti o razvrstavanju poslovnog subjekta prema Nacionalnoj klasifikaciji djelatnosti koju je izdao Državni zavod za statistiku Zagreb, od 26. studenog 2013. godine, Društvo ima brojčanu oznaku razreda 92 – Skupljanje neopasnog otpada, matični broj poslovnog subjekta je 040315364, a OIB je 04155352667.

1.1 Djelatnost

Osnovne djelatnosti Društva su:

- skupljanje, odvoz i zbrinjavanje komunalnog otpada
- održavanje i upravljanje odlagalištem komunalnog otpada Treskavac
- proizvodnja električne energije
- izgradnja, postavljanje i održavanje EKI mreže
- održavanje i upravljanje sustavom javne rasvjete.

1.2 Organi Društva

Društvo ima skupštinu društva i upravu.

Skupštinu društva čine članovi društva (osnivači) – jedinice lokalne samouprave, a njome predsjedava predsjednik. Predsjednik skupštine imenuje se na vrijeme od godinu dana.

Svaki član skupštine ostvaruje prava i dužnosti sukladno veličini temeljnog uloga.

Skupština društva odlučuje o svim bitnim stvarima kao što su financijski izvještaji, godišnji planovi poslovanja, investicijski i razvojni planovi, cijene komunalnih usluga i slično.

Poslove društva vodi uprava koja se sastoji od jednog direktora kojeg imenuje skupština. Uprava društva zastupa društvo, rukovodi i organizira proces rada i poslovanja te obavlja i druge poslove na temelju zakona i ovlaštenja.

Direktor društva za razdoblje od 01.01.2018. do 31.12.2021. godine je mr.sc. Ivica Plišić, dipl.ing.građ.

1.3 Organizacija i radnici

Društvo je organizirano tako da postoji ured direktora i dvije radne jedinice: RJ gospodarenje otpadom i RJ energetika.

Na dan 31. prosinca 2019. godine Društvo zapošljava 142 radnika.

PROGRAMI KVALITETE

HRN EN ISO 9001:2015

Sustav upravljanja kvalitetom uveden je **7. lipnja 2002. godine**. Ponikve eko otok Krk d.o.o. se u 2019. godini certificiralo prema normi ISO 9001:2015. Opseg certifikacije je: **„Gospodarenje otpadom, proizvodnja komposta oporabom biorazgradivog otpada, upravljanje javnom rasvjetom“**. *Waste management, recovery of biodegradable waste by compost production, public lighting management.* Lokacije: Reciklažno dvorište, odlagalište otpada i kompostana, RD Malinska, RD Omišalj, RD Krk, RD Punat, RD Baška, RD Vrbnik i RD Dobrinj. Na sustavu upravljanja kvalitetom u 2019. godini uglavnom se radilo na održavanju sustava, izvedeni su interni auditi i izrađena je **Upravina ocjena Društva**.

Certifikacijski audit Ponikve eko otok Krk d.o.o. provela je certifikacijska kuća Bureau Veritas Certification, Tanja Blašković Rabar kao voditelj tima. Audit je održan 10.07.2017. u skladu sa BV Certification procedurama uvodnim sastankom, a paralelno s auditom ISO 14001:2015 sustava. Audit je rađen sukladno zahtjevima norme ISO 9001:2015. Odlukom Uprave o primjenjivosti dokumentacije sustava upravljanja prema normi ISO 9001:2015, ISO 14001:2015 odlučeno je da svi dokumenti ostaju važeći i primjenjivi u tvrtkama: Ponikve Voda, Ponikve Eko otok Krk i Ponikve usluga. Promjene unutar Poslovnika kvalitete i zaštite okoliša provedene su sukladno proceduri PR.03 Upravljanje dokumentacijom i podacima. Politika je primjenjiva na sve 3 organizacije za sve norme (ISO 9001:2015, ISO 14001:2015, HACCP), te sadrži oprijedjeljenja za istim zahtjevima u vodoopskrbi, odvodnji, gospodarenju otpadom i energetici. Ista je prenesena u organizaciji putem svih oglasnih ploča. Nadzornim auditom sustava ISO 9001:2015 u Ponikve eko otok Krk d.o.o. započeo je prema dostavljenom Planu audita te sukladno zahtjevima norme, a paralelno s auditom ISO 14001:2015. *„Sustav upravljanja kvalitetom uveden je u cijelu organizaciju i na sve lokacije. Sustav je primjeren potrebama organizacije, ambicijama i planovima te usmjeren ka kontinuiranom unaprjeđenju i stalnom poboljšanju. Nužno je stalno naglašavati napore i uspjehe koji se postižu kroz trajnu edukaciju korisnika, praćenje tehnoloških trendova i uspješno apliciranje na izvore nepovratnih sredstava financiranja za projekte od društvenog značaja.“* Utvrđene su i neke jake strane sustava: *„Sustav upravljanja kvalitetom i princip kontinuiranog poboljšanja dio je organizacije te upravljačke filozofije vlasnika procesa. Već tradicionalni naponi koji se ulažu u edukaciju kako vlastitih djelatnika tako i zajednice vezano uz odvajanje otpada i upravljanje istim su iz godine u godinu sve dojmljiviji a rezultati ne izostaju.“* Tijekom audita nisu utvrđene nesukladnosti.

Broj certifikata: CRO20458Q. Certifikat vrijedi do 17. srpnja 2020. godine. Za opseg djelatnosti: "Gospodarenje otpadom, proizvodnja komposta oporabom biorazgradivog otpada, upravljanje javnom rasvjetom".

Navedeni sustav upravljanja kvalitetom osigurava kontinuirana poboljšanja u upravljanju Društvom i pružanju kvalitetnije usluge našim korisnicima.

HRN EN ISO 14001:2015

Sustava Zaštite okoliša uveden je 18. srpnja 2011. godine. Izrađena je sva potrebna dokumentacija sustava, educirani su zaposlenici o važnosti sustava zaštite okoliša. Provedeni su interni auditi, interne kontrole funkcioniranja sustava. Certifikacijski audit sustava zaštite okoliša prema novoj normi ISO 14001:2015 proveden je od 10. srpnja 2019. godine od strane Bureau Veritas Rijeka (BVQi), voditeljice tima Nina Vuletić. Opseg **sustava je: „Gospodarenje otpadom, proizvodnja komposta oporabom biorazgradivog otpada, upravljanje javnom rasvjetom“**. Prema PEC Environment Coding System sukladno opsegu određene su kategorije E24 Nace 38,11 i NACE 38,12. Eko otok Krk predstavlja cjelovit model zbrinjavanja otpada, a omogućava zbrinjavanja svih vrsta otpada. Upravina ocjena sadrži sve zahtjeve norme sukladno t.4.6. Interni auditi provedeni su sukladno donesenom planu i od strane osposobljenih internih auditora i vanjskog suradnika. Dokumentacija sustava primjerena je zahtjevima norme ISO 14001:2015. Sustav upravljanja kvalitetom uveden je u cijelu organizaciju i na sve lokacije. Sustav je primjeren prirodi, vrsti i potrebama organizacije, usmjeren ka kontinuiranom unaprjeđenju i stalnom poboljšanju posebice kroz trajnu edukaciju korisnika, inovacije u procesima i pridobivanje nepovratnih sredstava financiranja za projekte od društvenog značaja. Sustav je sukladan sa zahtjevima norme osim u dijelu za koji je uočena nesukladnost. Nesukladnost je zatvorena u dopuštenom roku, te je poslan izvještaj o ispravku nesukladnosti SF 02 NIN-1/1. Auditor je također utvrdio: „U 2019. godini nastavlja se s projektom od vrata do vrata - odvojeno prikupljanje otpada. Program prekogranične suradnje INTERREG V-A Italija-Hrvatska 2014.-2020. jedan je od programa Europske teritorijalne suradnje koji podupire Europsku kohezijsku politiku te doprinosi skladnom razvoju Europske unije kroz jačanje ekonomske, socijalne i teritorijalne kohezije, potičući pri tome ekonomski rast. Popravne radnje te uvažavanje nalaza s audita BV-a i audita druge strane višegodišnja su praksa u Društvu.“ Procjene usklađenosti sa zakonskim i ostalim zahtjevima provode se minimalno jednom godišnje na obrascu Procjena usklađenosti sa zakonskim i ostalim zahtjevima. Procjene usklađenosti dostupne su kod voditelja radnih jedinica, a sve neusklađenosti sa zakonskim i drugim zahtjevima definirane su i obrađene kroz ciljeve kvalitete i zaštite okoliša. Utvrđene si i neke jake strane sustava: „Sustav je ukorijenjen u upravljanje organizacijom, njen je integralni dio sa stalnim naglaskom na unaprjeđenja, poboljšanja, ostvarenje ciljeva, kontinuiranu edukaciju kako djelatnika tako i korisnika; predstavnik posloводства vješto i transparentno administrira i usmjerava vlasnike procesa prema učinkovitoj komunikaciji i izvještavanju te razvoju sustava upravljanja kvalitetom.“

Broj certifikata: CRO19554E. Certifikat vrijedi do 17. srpnja 2020. godine. Za opseg djelatnosti: "Gospodarenje otpadom, proizvodnja komposta oporabom biorazgradivog otpada, upravljanje javnom rasvjetom".

2. FINANCIJSKI POKAZATELJI I OSTVARENI REZULTAT

U razdoblje od 01. siječnja do 31. prosinca 2019. godine, Društvo je ostvarilo ukupne prihode u iznosu od 34.826.199,80 kn i ukupne rashode u iznosu od 35.751.550,97 kn. Temeljem razlike prihoda i rashoda ostvaren je gubitak tekuće godine u iznosu od 925.351,17 kn.

3.1. UKUPNI PRIHODI

Prihodi od prodaje čine oko 91% ukupnih prihoda, a odnose se na:

- prihode od odvoza i zbrinjavanja otpada u iznosu od 27.919.727,30 kn (1,5% veći od prošlogodišnjih),

- prihod od prodaje sekundarnih sirovina u iznosu od 2.349.092,00 kn (6% manji od prošlogodišnjih zbog smanjenja cijena otkupljivača za prikupljene količine) .
- prihod od prodaje električne energije s fotonaponskih postrojenja sastoji se od prihoda ostvarenog od proizvedene i prodane električne energije s novog fotonaponskog postrojenja koje se nalazi na krovu pretovarne stanice na Treskavcu u iznosu od 2.321,77 kn i od prihoda u iznosu od 359.378,74 kn ostvarenog od fotonaponskog postrojenja smještenog na krovu reciklažne stanice na Treskavcu, a koji je manji od prošlogodišnjeg za 5% zbog manje proizvedenih kWh (2019-137.635 kWh, 2018-147.252 kWh) iako se jedinična cijena proizvedene električne energije povećala s 2,5445 kn/kWh na 2,5728 kn/kWh).
- prihod od održavanja javne rasvjete u iznosu od 949.113,56 (povećani su za 7% u odnosu na prošlogodišnji zbog promjene načina obračuna koji se vrši po broju rasvjetnih tijela po svim jedinicama lokalne samouprave na otoku Krku i po stvarno utrošenom materijalu na području pojedine JLS).

Ostali poslovni prihodi u iznosu od 3.088.621,69 kn sudjeluju u ukupnim prihodima s 9%, a odnose se na:

- prihod u visini amortizacije imovine nabavljene iz namjenskih sredstava u iznosu od 1.868.059,66 kn (u 2018. godini iznosili su 2.131.733,93 kn),
- prihodi od naplaćenih ranije utuženih potraživanja, prihodi od najma, zakupa EKI, naknada šteta.

Financijski prihodi u iznosu od 157.944,74 kn odnose se na prihode od kamata za nepravovremena plaćanja kupaca, kamate po viđenju, pozitivne tečajne razlike te kamate ostvarene od pozajmica radnicima.

3.2. UKUPNI RASHODI

Materijalni troškovi u iznosu od 11.002.367,03 kn sudjeluju u ukupnim rashodima s 31%, a odnose se na troškove sirovina i materijala u iznosu od 4.714.100,13 kn, te ostale vanjske troškove 6.288.266,90 kn.

Troškovi sirovina i materijala povećali su se u odnosu na 2018. godinu za 9%.

U 2019. godini porasli su troškovi rezervnih dijelova i održavanja zbog povećanja voznog parka tijekom 2018. i 2019. godine.

Troškovi osoblja u iznosu od 14.450.574,79 kn sudjeluju u ukupnim rashodima s 40% . Prosječna bruto plaća u 2019. godini iznosila je 7.335,75 kn, a neto 5.456,42 kn, dok je u 2018. godini prosječna bruto plaća iznosila 7.525,35 kn, a neto 5.602,35 kn.

Troškovi amortizacije u 2019. godini iznose 7.142.228,31 kn (u 2018. godini 7.315.813,94 kn).

Društvo je iskazalo prihod u visini obračunate amortizacije imovine nabavljene iz sredstava potpora u iznosu od 1.868.059,66 kn (u 2018. godini 2.131.733,93 kn).

Ostali troškovi poslovanja iznose 2.662.023,48 kn (u 2018. godini iznosili su 2.478.140,98 kn) i veći su u odnosu na prethodnu godinu za 7% zbog isplate prigodnih nagrade i prijevoza većem broju radnika te zbog povećanja troškova premija osiguranja. Ostali troškovi obuhvaćaju: naknade zaposlenicima (prijevoz, prigodna nagrada, pomoći i sl.) u iznosu od 1.285.582,43 kn, premije osiguranja 561.142,91 kn, komunalna naknada 546.290,76 kn, porezi i doprinosi koji ne ovise o poslovnom rezultatu 71.942,10 kn, bankarske usluge i provizije 34.527,48 kn, troškovi reprezentacije 156.008,22 kn te ostale troškove od 6.529,58 kn .

Troškovi vrijednosnog usklađenja u 2019. godini manji su u odnosu na prošlogodišnje i iznose 194.792,14 kn (u 2018. godini 256.510,18 kn). Zbog nemogućnosti naplate u 2019. godini otpisana su potraživanja u iznosu od 18.068,39 kn.

Ostali poslovni rashodi u iznosu od 39.131,35 kn odnose se na neotpisanu vrijednost rashodovane dugotrajne imovine 3.134,23 kn, naknadno utvrđene obaveze poreza 23.672,55 kn i ostale poslovne rashode u iznosu od 12.325,57 kn.

Financijski rashodi iznose 242.365,48 kn (u 2018. godini 216.691,54 kn). Odnose se na kamate po kreditu i troškove financiranja nabave novih kamiona za odvoz otpada kupljenih putem leasinga.

ZNAČAJNIJA ULAGANJA I BUDUĆE AKTIVNOSTI

U 2019. godini treba istaknuti sljedeće investicije:
izgradnja EKI mreže,
izgradnja kompostane,
nabavka teretnih vozila,
nabava ukopanih i poluukopanih spremnika za otpad
nabava kontejnera za otpad,

Projekt „Od vrata do vrata“

Nastavljene su aktivnosti na provedbi sustava prikupljanja otpada od vrata do vrata koji je započeo još krajem 2015. godine. Tijekom izvještajne godine uveden je sustav u Baški i Vrbniku, od ranije još u Krku, Vrhu i Korniću, Puntu, Malinskoj, Njivicama i Omišlju.

U ostalim mjestima gdje se otpad ne prikuplja od vrata do vrata još uvijek postoje zeleni otoci za odlaganje otpada. Kako je i planirano, Ponikve je za 2019. godinu iz vlastitih sredstava osigurala financiranje dodatnih kanti za domaćinstva u vrijednosti od 1.141.382,00 kn.

U 2019. godini nabavljeni su setovi poluukopanih i ukopanih kontejnera i to na području :

Općina Omišalj – 4 poluukopana seta u vrijednosti 421.187,28 (2 seta ugrađena su u Njivicama te 2 u Omišlju),

Grad Krk – 5 poluukopanih setova u vrijednosti od 382.150,60 kn (4 seta su ugrađena, a 1 će se ugraditi do ljeta 2020.),

Općina Malinska-Dubašnica – 6 poluukopanih setova u vrijednosti 447.539,15 kn (3 seta ugrađena, a 3 će se ugraditi do ljeta 2020.).

Općina Baška - 5 ukopanih setova u vrijednosti od 1.893.500,00 kn ugraditi će se do ljeta 2020.).

Elektronička komunikacijska infrastruktura – EKI

U 2017. godini napravljena je projektna dokumentacija svjetlovodne mreže otoka Krka za mjesta gdje će se graditi kanalizacija kroz EU projekt. Društvo je započelo s polaganjem EKI mreže na području otoka Krka u ožujku 2018. godine te je sveukupno kroz godinu položeno je 13.029 metara distribucijske telekomunikacijske kanalizacije.

Tijekom 2019. godine nastavljaju se radovi polaganja EKI mreže te je položeno 33.331 metra mreže.

Budući je u društvu Ponikve voda d.o.o. u tijeku provedba EU projekta „Projekt prikupljanja, pročišćavanja i odvodnje otpadnih voda na području otoka Krka, a radi smanjenja troškova (Zakon o mjerama za smanjenje troškova postavljanja elektroničkih komunikacijskih mreža velikih brzina), dobivena je suglasnost temeljem koje su se u 2019. godini radovi na izgradnji EKI infrastrukture obavljali paralelno s tim projektom. Ukupna ulaganja do 31.12.2019. godine iznosila su 16.149.470,55 kn, od čega u 2019. godini 12.977.135,96 kn.

Predviđeno je da se ugradnja opreme za EKI instalaciju odvija paralelno s izvođenjem EU projekta kanalizacije u razdoblju od 2018. do 2021. godine.

Izgradnja kompostane

Društvo provodi projekt odvojenog prikupljanja otpada – Projekt Eko otok Krk na području čitavog otoka Krka od 2005. godine. Sav odvojeno prikupljeni otpad dovozi se na reciklažno dvorište na daljnju obradu. Plastika, papir, karton, staklo i metali obrađuju se na sortirnici, dok se biorazgradivi otpad otprema na kompostanu. Na kompostani se uspješno obrađuje sav odvojeno prikupljeni biootpad u nadziranom procesu prema dozvoli Ministarstva zaštite okoliša. Ovim procesom ukida se status otpada i proizvodi kompost I klase. Kompostana je otvorena i kompost se proizvodi jednostavnim otvorenim procesom (windrow sustavom).

Radi postizanja ciljeva i obveza iz Plana gospodarenja otpadom Republike Hrvatske i Zakona o održivom gospodarenju otpadom, od 2015. godine postepeno se uvodi sustav odvoza otpada od vrata do vrata. Navedeni sustav ima glavni cilj da se povećaju količine odvojeno prikupljenog otpada. Tako očekujemo i značajnije povećanje odvojeno prikupljenog biootpada. Trenutno odvojeno prikupljamo oko 5.500 tona biootpada godišnje što je oko 25% ukupnog otpada. Uspoređujući navedeno sa znanstvenim analizama sastava otpada koje navode da biootpad sudjeluje u ukupnom otpadu sa 40%, tada je realno očekivati da će se u narednom periodu količine biootpada povećati na ukupno 8.000 tona godišnje.

Društvo je u 14.8.2019. godine sklopilo ugovor za izgradnju kompostane s društvima GP Krk kao vodećim partnerom u zajednici ponuditelja i s partnerom u zajednici ECOSTAR s.r.l. Ugovorena vrijednost radova iznosi 6.333.001,35 kn, od čega će GP KRK izvoditi radove koji obuhvaćaju arhitekturu, konstrukcije, vodoopskrbu i odvodnju, elektroinstalacije i upravljanje u vrijednosti od 3.108.001,35 kn (49,08%), a ECOSTAR s.r.l. će izvoditi radove (strojarski dio) u vrijednosti od 3.225.000,00 kn (50,92%).

Stručni nadzor ugovoren je u iznosu od 176.500,00 kn s društvom Hidroplan d.o.o. iz Zagreba. U 2019. godini ulaganje u izgradnju kompostane prema ispostavljenim privremenim situacijama izvoditelja iznosilo je 1.734.582,64 kn. Podmireni su i vodni doprinos (8.550,00 kn) te komunalni doprinos (142.500,00 kn).

Nabava teretnih vozila

U tijeku 2019. godine najznačajnije nabavke odnose se na:
kamion za podizanje i prijevoz spremnika za otpad s teleskopskim samopodizačem (808.000,00),
specijalno komunalno vozilo Fuso canter (569.000,00),
dostavno vozilo Master furgon (146.127,65),
dostavno kangoo exspress maxi produženi (112.547,65),
dostavno kangoo exspress maxi produženi (110.594,47),
viličar still (365.345,19),
specijalno komunalno vozilo s krovnom dizalicom za pražnjenje ukopanih spremnika (2.088.000,00).

Smart island Krk

U prosincu 2019. godine Ponikve Eko otok Krk i jedna fizička osoba osnovali su tvrtku pod nazivom Smart island Krk (Bilješka 8.) s ciljem iskorištavanja postojeće EKM mreže (koja se ugrađuje uz EU projekt "SUSTAV PRIKUPLJANJA, ODVODNJE I PROČIŠĆAVANJA OTPADNIH VODA OTOKA KRKA") na način da novoosnovana tvrtka ugradi optičke kabele za prijenos podataka velike brzine u postojeće prazne cijevi koje su u vlasništvu Ponikve eko otok Krk d.o.o. i ugradi pasivnu i aktivnu opremu koja omogućuje prijenos podataka te će je moći koristiti uslužni operateri uz plaćanje naknade za korištenje.

Uz navedeno, novoosnovano trgovačko društvo bavit će se i razvojem rješenja za stvaranje suvremenog otoka budućnosti – pametnog otoka Krka kao npr. rješenja za pametna brojlila (automatsko očitavanje vode, struje), pametne reklame, info paneli, kamere i ostalo.

Sudjelovanje Ponikve eko otok Krk d.o.o. u EU projektima

Tijekom 2019. godine Društvo se prijavilo za sudjelovanje u dva EU projekta za koje se realizacija očekuje tijekom 2020. godine i to:

Projekt SYNERGY:

U projektu sudjeluju 24 partnera iz više zemalja i to iz Španjolske, Grčke, Finske, Cipra, Italije, Portugala, Austrije i Hrvatske. Vodeći partner projekta je ETRA iz Španjolske. Ovo je inovacijski projekt dobiven na pozivu: Digitalna transformacija DT-ICT11 „Big data Solutions for Energy“. Ukupni budžet projekta je 12,75 milijuna EUR, od čega je 9,9 milijuna EUR potpore. Ponikve eko otok Krk uključen je kao pilot područje za implementaciju rješenja koje će dati projekt, a na projektu može očekivati maksimalni iznos potpore od: 193.900,00 Eura i ne smije preći 85% projekta.

Projekt frESCO:

U projektu sudjeluje 14 partnera iz više zemalja i to iz Španjolske, Cipra, Austrije, Grčke, Belgije, Hrvatske, Francuske, Italije, voditelj projekta CIRCE iz Španjolske (Zaragoza). Ovaj projekt razvija nove poslovne modele. Primarni rezultat su poslovni modeli za energetske servise, fokus je uglavnom na ekonomskoj održivosti energetske učinkovitosti naših korisnika. Ukupni budžet projekta iznosi 5,12 milijuna EUR, od čega je 4 milijuna EUR europske potpore. Ponikve eko otok Krk može očekivati iznos potpore od: 104.000,00 Eura i ne smije preći 85% projekta.

UPRAVLJANJE RIZICIMA

VALUTNI RIZIK

Valutni rizik je rizik da će se vrijednosti financijskih instrumenata promijeniti uslijed promjene tečaja. Društvo je izloženo promjenama vrijednosti EUR-a, jer su obveze po financijskom leasingu denominirane u stranoj valuti, što Društvo izlaže valutnom riziku. Upravljanje ovim rizikom svodi se na usklađivanje priljeva od naplate potraživanja od kupaca.

KAMATNI RIZIK

Kamatni rizik je rizik da će se vrijednosti financijskih instrumenata promijeniti uslijed promjene tržišnih kamatnih stopa u odnosu na kamatne stope primjenjive na financijske instrumente. Društvo nema dugoročnih obveza uz promjenjivu kamatnu stopu, te kao posljedicu toga nema izloženost riziku promjene kamatne stope.

KREDITNI RIZIK

Kreditni rizik je rizik da jedna strana u financijskom instrumentu neće ispuniti svoje obveze te da će time prouzročiti nastanak financijskog gubitka drugoj strani. Financijska imovina koja potencijalno može izložiti Društvo kreditnom riziku obuhvaća novac i potraživanja od kupaca. Potraživanja od kupaca iskazana su umanjena za rezerviranja za utužena sumnjiva i sporna potraživanja. Nema dodatnog kreditnog rizika za podmirenje kratkoročnih obveza Društva koji bi utjecao na povećanje vrijednosti rezerviranja za umanjenje vrijednosti kupaca i ostalih potraživanja.

RIZIK LIKVIDNOSTI

Rizik likvidnosti, koji se također naziva rizikom financiranja, je rizik suočavanja Društva s teškoćama u pribavljanju sredstava za podmirenje obveza po financijskim instrumentima. Kratkoročne obveze Društva koje dospijevaju u 2020. godini pokrivene su kratkotrajnom imovinom.

Upravljanje ovim rizikom dijelom se svodi na usklađenje priljeva sredstava od strane jedinica lokalne samouprave po ugovorima o sufinanciranju investicija.

Kao što je navedeno u Bilješci 6., epidemija bolesti COVID-19 uzrokovana virusom SARS-CoV-2 (Korona virus) imat će utjecaj na poslovanje u 2020. godini, kako na smanjenje prihoda tako i na likvidnost.

PROCJENA FER VRIJEDNOSTI

Glavni financijski instrumenti Društva koji se ne vode po tržišnoj vrijednosti su novac i novčani ekvivalenti, potraživanja od kupaca, ostala potraživanja, dugoročna financijska imovina, obveze prema dobavljačima i ostale obveze, te dugoročni krediti.

Iskazana knjigovodstvena vrijednost novca i novčanih ekvivalenata približna je njihovoj fer vrijednosti zbog kratkoročnog dospjeća ovih financijskih instrumenata.

DOGAĐAJI NAKON DATUMA BILANCE

U ožujku 2020. godine proglašena je epidemija bolesti COVID-19 uzrokovana virusom SARS-CoV-2 (korona virus). Uprava društva predviđa da će isto imati utjecaj na poslovanje u 2020. godini, kako na smanjenje prihoda tako i na likvidnost te se poduzimaju aktivnosti oko prevladavanja navedenih rizika (smanjuju se rashodi, poduzimaju se mjere smanjenja ulaganja u nova osnovna sredstva financiranih iz vlastitih sredstava, a radi zaštite likvidnosti Društva).

Krk, 06. travnja 2020.

Uprava Društva:

mr.sc. Ivica Plišić, dipl.ing.građ.

BILANCA
stanje na dan 31.12.2019.

**Obrazac
POD-BIL**

Obveznik: 04155352667; PONIKVE EKO OTOK KRK d.o.o.				
Naziv pozicije	AOP oznaka	Rbr. bilješke	Prethodna godina (neto)	Tekuća godina (neto)
1	2	3	4	5
AKTIVA				
A) POTRAŽIVANJA ZA UPISANI A NEUPLAĆENI KAPITAL	001			
B) DUGOTRAJNA IMOVINA (AOP 003+010+020+031+036)	002		66.334.079	86.554.876
I. NEMATERIJALNA IMOVINA (AOP 004 do 009)	003		613.553	733.579
1. Izdaci za razvoj	004			
2. Koncesije, patenti, licencije, robne i uslužne marke, softver i ostala prava	005			
3. Goodwill	006			
4. Predujmovi za nabavu nematerijalne imovine	007			
5. Nematerijalna imovina u pripremi	008			
6. Ostala nematerijalna imovina	009		613.553	733.579
II. MATERIJALNA IMOVINA (AOP 011 do 019)	010		65.046.926	85.049.407
1. Zemljište	011		849.932	849.932
2. Građevinski objekti	012		33.151.700	32.294.322
3. Pstrojenja i oprema	013		7.128.772	6.619.496
4. Alati, pogonski inventar i transportna imovina	014		19.962.500	21.210.980
5. Biloška imovina	015			
6. Predujmovi za materijalnu imovinu	016			1.379.526
7. Materijalna imovina u pripremi	017		3.954.022	22.695.151
8. Ostala materijalna imovina	018			
9. Ulaganje u nekretnine	019			
III. DUGOTRAJNA FINACIJSKA IMOVINA (AOP 021 do 030)	020		673.600	771.890
1. Ulaganja u udjele (dionice) poduzetnika unutar grupe	021			
2. Ulaganja u ostale vrijednosne papire poduzetnika unutar grupe	022			
3. Dani zajmovi, depoziti i slično poduzetnicima unutar grupe	023			
4. Ulaganja u udjele (dionice) društava povezanih sudjelujućim interesom	024			
5. Ulaganja u ostale vrijednosne papire društava povezanih sudjelujućim interesom	025			
6. Dani zajmovi, depoziti i slično društvima povezanim sudjelujućim interesom	026			290
7. Ulaganja u vrijednosne papire	027			
8. Dani zajmovi, depoziti i slično	028			
9. Ostala ulaganja koja se obračunavaju metodom udjela	029			
10. Ostala dugotrajna financijska imovina	030		673.600	771.600
IV. POTRAŽIVANJA (AOP 032 do 035)	031		0	0
1. Potraživanja od poduzetnika unutar grupe	032			
2. Potraživanja od društava povezanih sudjelujućim interesom	033			
3. Potraživanja od kupaca	034			
4. Ostala potraživanja	035			
V. ODGOĐENA POREZNA IMOVINA	036			
C) KRATKOTRAJNA IMOVINA (AOP 038+046+053+063)	037		16.274.117	8.513.524
I. ZALIHE (AOP 039 do 045)	038		257.866	738.225
1. Sirovine i materijal	039		257.331	724.448
2. Proizvodnja u tijeku	040			
3. Gotovi proizvodi	041			
4. Trgovačka roba	042			
5. Predujmovi za zalihe	043		535	13.777
6. Dugotrajna imovina namijenjena prodaji	044			

BILANCA
stanje na dan 31.12.2019.

**Obrazac
POD-BIL**

Obveznik: 04155352667; PONIKVE EKO OTOK KRK d.o.o.

Naziv pozicije	AOP oznaka	Rbr. bilješke	Prethodna godina (neto)	Tekuća godina (neto)
1	2	3	4	5
7. Biološka imovina	045			
II. POTRAŽIVANJA (AOP 047 do 052)	046		4.568.282	4.486.140
1. Potraživanja od poduzetnika unutar grupe	047			
2. Potraživanja od društava povezanih sudjelujućim interesom	048			
3. Potraživanja od kupaca	049		4.296.776	4.087.679
4. Potraživanja od zaposlenika i članova poduzetnika	050		41.417	42.767
5. Potraživanja od države i drugih institucija	051		64.457	302.591
6. Ostala potraživanja	052		165.632	53.103
III. KRATKOTRAJNA FINACIJSKA IMOVINA (AOP 054 do 062)	053		3.000.000	0
1. Ulaganja u udjele (dionice) poduzetnika unutar grupe	054			
2. Ulaganja u ostale vrijednosne papire poduzetnika unutar grupe	055			
3. Dani zajmovi, depoziti i slično poduzetnicima unutar grupe	056			
4. Ulaganja u udjele (dionice) društava povezanih sudjelujućim interesom	057			
5. Ulaganja u ostale vrijednosne papire društava povezanih sudjelujućim interesom	058			
6. Dani zajmovi, depoziti i slično društvima povezanim sudjelujućim interesom	059			
7. Ulaganja u vrijednosne papire	060			
8. Dani zajmovi, depoziti i slično	061		3.000.000	
9. Ostala financijska imovina	062			
IV. NOVAC U BANCI I BLAGAJNI	063		8.447.969	3.289.159
D) PLAĆENI TROŠKOVI BUDUĆEG RAZDOBLJA I OBRAČUNATI PRIHODI	064		7.893	
E) UKUPNO AKTIVA (AOP 001+002+037+064)	065		82.616.089	95.068.400
F) IZVANBILANČNI ZAPISI	066		19.055.666	24.068.676
PA SIVA				
A) KAPITAL I REZERVE (AOP 068 do 070+076+077+081+084+087)	067		53.653.576	64.114.162
I. TEMELJNI (UPISANI) KAPITAL	068		40.908.400	40.908.400
II. KAPITALNE REZERVE	069		9.612.507	20.998.444
III. REZERVE IZ DOBITI (AOP 071+072-073+074+075)	070		0	0
1. Zakonske rezerve	071			
2. Rezerve za vlastite dionice	072			
3. Vlastite dionice i udjeli (odbitna stavka)	073			
4. Statutarne rezerve	074			
5. Ostale rezerve	075			
IV. REVALORIZACIJSKE REZERVE	076			
V. REZERVE FER VRIJEDNOSTI (AOP 078 do 080)	077		0	0
1. Fer vrijednost financijske imovine raspoložive za prodaju	078			
2. Učinkoviti dio zaštite novčanih tokova	079			
3. Učinkoviti dio zaštite neto ulaganja u inozemstvu	080			
VI. ZADRŽANA DOBIT ILI PRENESENI GUBITAK (AOP 082-083)	081		2.622.943	3.132.669
1. Zadržana dobit	082		2.622.943	3.132.669
2. Preneseni gubitak	083			
VII. DOBIT ILI GUBITAK POSLOVNE GODINE (AOP 085-086)	084		509.726	-925.351
1. Dobit poslovne godine	085		509.726	0
2. Gubitak poslovne godine	086			925.351
VIII. MANJINSKI (NEKONTROLIRAJUĆI) INTERES	087			
B) REZERVIRANJA (AOP 089 do 094)	088		0	0

BILANCA
stanje na dan 31.12.2019.

**Obrazac
POD-BIL**

Obveznik: 04155352667; PONIKVE EKO OTOK KRK d.o.o.				
Naziv pozicije	AOP oznaka	Rbr. bilješke	Prethodna godina (neto)	Tekuća godina (neto)
1	2	3	4	5
1. Rezerviranja za mirovine, otpremnine i slične obveze	089			
2. Rezerviranja za porezne obveze	090			
3. Rezerviranja za započete sudske sporove	091			
4. Rezerviranja za troškove obnavljanja prirodnih bogatstava	092			
5. Rezerviranja za troškove u jamstvenim rokovima	093			
6. Druga rezerviranja	094			
C) DUGOROČNE OBVEZE (AOP 096 do 106)	095		4.970.183	5.885.703
1. Obveze prema poduzetnicima unutar grupe	096			
2. Obveze za zajmove, depozite i slično poduzetnika unutar grupe	097			
3. Obveze prema društvima povezanim sudjelujućim interesom	098			
4. Obveze za zajmove, depozite i slično društava povezanih sudjelujućim interesom	099			
5. Obveze za zajmove, depozite i slično	100			
6. Obveze prema bankama i drugim financijskim institucijama	101		4.970.183	5.885.703
7. Obveze za predujmove	102			
8. Obveze prema dobavljačima	103			
9. Obveze po vrijednosnim papirima	104			
10. Ostale dugoročne obveze	105			
11. Odgođena porezna obveza	106			
D) KRATKOROČNE OBVEZE (AOP 108 do 121)	107		4.240.284	7.180.048
1. Obveze prema poduzetnicima unutar grupe	108			
2. Obveze za zajmove, depozite i slično poduzetnika unutar grupe	109			
3. Obveze prema društvima povezanim sudjelujućim interesom	110			49.704
4. Obveze za zajmove, depozite i slično društava povezanih sudjelujućim interesom	111			
5. Obveze za zajmove, depozite i slično	112		7.000	70.000
6. Obveze prema bankama i drugim financijskim institucijama	113		1.787.670	1.886.086
7. Obveze za predujmove	114			
8. Obveze prema dobavljačima	115		991.394	4.006.531
9. Obveze po vrijednosnim papirima	116			
10. Obveze prema zaposlenicima	117		879.622	773.099
11. Obveze za poreze, doprinose i sličana davanja	118		573.350	394.628
12. Obveze s osnove udjela u rezultatu	119			
13. Obveze po osnovi dugotrajne imovine namijenjene prodaji	120			
14. Ostale kratkoročne obveze	121		1.248	
E) ODG OĐENO PLAĆANJE TROŠKOVA I PRIHOD BUDUĆEGA RAZDOBLJA	122		19.752.046	17.888.487
F) UKUPNO – PA SIVA (AOP 067+088+095+107+122)	123		82.616.089	95.068.400
G) IZVANBILANČNI ZAPISI	124		19.055.666	24.068.676

RAČUN DOBITI I GUBITKA
za razdoblje 01.01.2019. do 31.12.2019.

**Obrazac
POD-RDG**

Obveznik: 04155352667; PONIKVE EKO OTOK KRK d.o.o.				
Naziv pozicije	AOP oznaka	Rbr. bilješke	Prethodna godina	Tekuća godina
1	2	3	4	5
I. POSLOVNI PRIHODI (AOP 126 do 130)	125		34.449.454	34.668.255
1. Prihodi od prodaje s poduzetnicima unutar grupe	126			
2. Prihodi od prodaje (izvan grupe)	127		31.263.446	31.579.633
3. Prihodi na temelju upotrebe vlastitih proizvoda, robe i usluga	128			
4. Ostali poslovni prihodi s poduzetnicima unutar grupe	129			
5. Ostali poslovni prihodi (izvan grupe)	130		3.186.008	3.088.622
II. POSLOVNI RASHODI (AOP 132+133+137+141+142+143+146+153)	131		33.752.578	35.509.185
1. Promjene vrijednosti zaliha proizvodnje u tijeku i gotovih proizvoda	132			
2. Materijalni troškovi (AOP 134 do 136)	133		10.244.835	11.002.367
a) Troškovi sirovina i materijala	134		4.340.221	4.714.100
b) Troškovi prodane robe	135			
c) Ostali vanjski troškovi	136		5.904.614	6.288.267
3. Troškovi osoblja (AOP 138 do 140)	137		13.167.700	14.450.575
a) Neto plaće i nadnice	138		8.460.123	9.381.536
b) Troškovi poreza i doprinosa iz plaća	139		2.917.722	3.202.375
c) Doprinosi na plaće	140		1.789.855	1.866.664
4. Amortizacija	141		7.315.814	7.142.228
5. Ostali troškovi	142		2.478.141	2.662.023
6. Vrijednosna usklađenja (AOP 144+145)	143		285.504	212.861
a) dugotrajne imovine osim financijske imovine	144			
b) kratkotrajne imovine osim financijske imovine	145		285.504	212.861
7. Rezerviranja (AOP 147 do 152)	146		0	0
a) Rezerviranja za mirovine, otpremnine i slične obveze	147			
b) Rezerviranja za porezne obveze	148			
c) Rezerviranja za započete sudske sporove	149			
d) Rezerviranja za troškove obnavljanja prirodnih bogatstava	150			
e) Rezerviranja za troškove u jamstvenim rokovima	151			
f) Druga rezerviranja	152			
8. Ostali poslovni rashodi	153		260.584	39.131
III. FINANCIJSKI PRIHODI (AOP 155 do 164)	154		153.765	157.945
1. Prihodi od ulaganja u udjele (dionice) poduzetnika unutar grupe	155			
2. Prihodi od ulaganja u udjele (dionice) društava povezanih sudjelujućim interesima	156			
3. Prihodi od ostalih dugotrajnih financijskih ulaganja i zajmova poduzetnicima unutar grupe	157			
4. Ostali prihodi s osnove kamata iz odnosa s poduzetnicima unutar grupe	158			
5. Tečajne razlike i ostali financijski prihodi iz odnosa s poduzetnicima unutar grupe	159			
6. Prihodi od ostalih dugotrajnih financijskih ulaganja i zajmova	160			
7. Ostali prihodi s osnove kamata	161		131.772	157.740
8. Tečajne razlike i ostali financijski prihodi	162		21.993	205
9. Nerealizirani dobici (prihodi) od financijske imovine	163			
10. Ostali financijski prihodi	164			
IV. FINANCIJSKI RASHODI (AOP 166 do 172)	165		216.692	242.366
1. Rashodi s osnove kamata i slični rashodi s poduzetnicima unutar grupe	166			
2. Tečajne razlike i drugi rashodi s poduzetnicima unutar grupe	167			
3. Rashodi s osnove kamata i slični rashodi	168		215.417	239.720
4. Tečajne razlike i drugi rashodi	169		1.275	2.646
5. Nerealizirani gubici (rashodi) od financijske imovine	170			
6. Vrijednosna usklađenja financijske imovine (neto)	171			
7. Ostali financijski rashodi	172			

V. UDIO U DOBITI OD DRUŠTAVA POVEZANIH SUDJE LUJUĆIM INTERESOM	173			
VI. UDIO U DOBITI OD ZAJEDNIČKIH POTHVATA	174			
VII. UDIO U GUBITKU OD DRUŠTAVA POVEZANIH SUDJELUJUĆIM INTERESOM	175			
VIII. UDIO U GUBITKU OD ZAJEDNIČKIH POTHVATA	176			
IX. UKUPNI PRIHODI (AOP 125+154+173 + 174)	177	34.603.219		34.826.200
X. UKUPNI RASHODI (AOP 131+165+175 + 176)	178	33.969.270		35.751.551
XI. DOBIT ILI GUBITAK PRIJE OPOREZIVANJA (AOP 177-178)	179	633.949		-925.351
1. Dobit prije oporezivanja (AOP 177-178)	180	633.949		0
2. Gubitak prije oporezivanja (AOP 178-177)	181	0		925.351
XII. POREZ NA DOBIT	182	124.222		
XIII. DOBIT ILI GUBITAK RAZDOBLJA (AOP 179-182)	183	509.727		-925.351
1. Dobit razdoblja (AOP 179-182)	184	509.727		0
2. Gubitak razdoblja (AOP 182-179)	185	0		925.351
PREKINUTO POSLOVANJE (popunjavanje poduzetnik obveznika MSFI-a samo ako ima prekinuto poslovanje)				
XIV. DOBIT ILI GUBITAK PREKINUTOG POSLOVANJA PRIJE OPOREZIVANJA (AOP 187-188)	186		0	0
1. Dobit prekinutog poslovanja prije oporezivanja	187			
2. Gubitak prekinutog poslovanja prije oporezivanja	188			
XV. POREZ NA DOBIT PREKINUTOG POSLOVANJA	189			
1. Dobit prekinutog poslovanja za razdoblje (AOP 186-189)	190		0	0
2. Gubitak prekinutog poslovanja za razdoblje (AOP 189-186)	191		0	0
UKUPNO POSLOVANJE (popunjavanje samo poduzetnik obveznik MSFI-a koji ima prekinuto poslovanje)				
XVI. DOBIT ILI GUBITAK PRIJE OPOREZIVANJA (AOP 179+186)	192		0	0
1. Dobit prije oporezivanja (AOP 192)	193		0	0
2. Gubitak prije oporezivanja (AOP 192)	194		0	0
XVII. POREZ NA DOBIT (AOP 182+189)	195		0	0
XVIII. DOBIT ILI GUBITAK RAZDOBLJA (AOP 192-195)	196		0	0
1. Dobit razdoblja (AOP 192-195)	197		0	0
2. Gubitak razdoblja (AOP 195-192)	198		0	0
DODATAK RDG-u (popunjavanje poduzetnik koji sastavlja konsolidirani godišnji financijski izvještaj)				
XIX. DOBIT ILI GUBITAK RAZDOBLJA (AOP 200+201)	199		0	0
1. Pripisana imateljima kapitala matice	200			
2. Pripisana manjinskom (nekontrolirajućem) interesu	201			
IZVJEŠTAJ O OSTALOJ SVEOBUHVAATNOJ DOBITI (popunjavanje poduzetnik obveznik primjene MSFI-a)				
I. DOBIT ILI GUBITAK RAZDOBLJA	202			
II. OSTALA SVE OBUHVAATNA DOBIT/GUBITAK PRIJE POREZA (AOP 204 do 211)	203		0	0
1. Tečajne razlike iz preračuna inozemnog poslovanja	204			
2. Promjene revalorizacijskih rezervi dugotrajne materijalne i nematerijalne imovine	205			
3. Dobit ili gubitak s osnove naknadnog vrednovanja financijske imovine raspoložive za prodaju	206			
4. Dobit ili gubitak s osnove učinkovite zaštite novčanih tokova	207			
5. Dobit ili gubitak s osnove učinkovite zaštite neto ulaganja u inozemstvu	208			
6. Udio u ostaloj sveobuhvatnoj dobiti/gubitku društava povezanih sudjelujućim interesom	209			
7. Aktuarski dobici/gubici po planovima definiranih primanja	210			
8. Ostale nevladničke promjene kapitala	211			
III. POREZ NA OSTALU SVEOBUHVAATNU DOBIT RAZDOBLJA	212			
IV. NETO O STALOJ SVEOBUHVAATNA DOBIT ILI GUBITAK (AOP 203-212)	213		0	0
V. SVE OBUHVAATNA DOBIT ILI GUBITAK RAZDOBLJA (AOP 202+213)	214		0	0
DODATAK Izvještaju o ostaloj sveobuhvatnoj dobiti (popunjavanje poduzetnik koji sastavlja konsolidirani izvještaj)				
VI. SVE OBUHVAATNA DOBIT ILI GUBITAK RAZDOBLJA (AOP 216+217)	215		0	0
1. Pripisana imateljima kapitala matice	216			
2. Pripisana manjinskom (nekontrolirajućem) interesu	217			

IZVJEŠTAJ O NOVČANIM TOKOVIMA - Direktna metoda
u razdoblju 01.01.2019. do 31.12.2019.

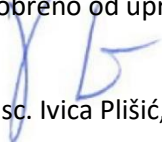
**Obrazac
POD-NTD**

Obveznik: 04155352667; PONIKVE EKO OTOK KRK d.o.o.				
Naziv pozicije	AOP oznaka	Rbr. bilješke	Prethodna godina	Tekuća godina
1	2	3	4	5
Novčani tokovi od poslovnih aktivnosti				
1. Novčani primici od kupaca	001		36.570.856	37.405.805
2. Novčani primici od tantijema, naknada, provizija i sl.	002			
3. Novčani primici od osiguranja za naknadu šteta	003		32.999	146.820
4. Novčani primici s osnove povrata poreza	004		1.247.267	1.871.749
5. Novčani izdaci dobavljačima	005		-14.006.852	-15.779.672
6. Novčani izdaci za zaposlene	006		-14.482.716	-15.801.201
7. Novčani izdaci za osiguranje za naknade šteta	007		-479.912	-553.032
8. Ostali novčani primici i izdaci	008		-695.391	124.208
I. Novac iz poslovanja (AOP 001 do 008)	009		8.186.251	7.414.677
9. Novčani izdaci za kamate	010			
10. Plaćeni porez na dobit	011		-459.779	-687.943
A) NETO NOVČANI TOKOVI OD POSLOVNIH AKTIVNOSTI (AOP 009 do 011)	012		7.726.472	6.726.734
Novčani tokovi od investicijskih aktivnosti				
1. Novčani primici od prodaje dugotrajne materijalne i nematerijalne imovine	013			
2. Novčani primici od prodaje financijskih instrumenata	014			
3. Novčani primici od kamata	015			
4. Novčani primici od dividendi	016			
5. Novčani primici s osnove povrata danih zajmova i štednih uloga	017			
6. Ostali novčani primici od investicijskih aktivnosti	018		11.554.289	11.385.937
II. Ukupno novčani primici od investicijskih aktivnosti (AOP 013 do 018)	019		11.554.289	11.385.937
1. Novčani izdaci za kupnju dugotrajne materijalne i nematerijalne imovine	020		-14.891.361	-27.248.440
2. Novčani izdaci za stjecanje financijskih instrumenata	021			
3. Novčani izdaci s osnove danih zajmova i štednih uloga	022			
4. Stjecanje ovisnog društva, umanjeno za stečeni novac	023			-98.000
5. Ostali novčani izdaci od investicijskih aktivnosti	024			
III. Ukupno novčani izdaci od investicijskih aktivnosti (AOP 020 do 024)	025		-14.891.361	-27.346.440
B) NETO NOVČANI TOKOVI OD INVESTICIJSKIH AKTIVNOSTI (AOP 019 + 025)	026		-3.337.072	-15.960.503
Novčani tokovi od financijskih aktivnosti				
1. Novčani primici od povećanja temeljnog (upisanog) kapitala	027			
2. Novčani primici od izdavanja vlasničkih i dužničkih financijskih instrumenata	028			
3. Novčani primici od glavnice kredita, pozajmica i drugih posudbi	029			2.799.429
4. Ostali novčani primici od financijskih aktivnosti	030		162.500	82.000
IV. Ukupno novčani primici od financijskih aktivnosti (AOP 027 do 030)	031		162.500	2.881.429
1. Novčani izdaci za otplatu glavnice kredita, pozajmica i drugih posudbi i dužničkih financijskih instrumenata	032		-109.978	-54.988
2. Novčani izdaci za isplatu dividendi	033			
3. Novčani izdaci za financijski najam	034		-2.830.760	-1.732.482
4. Novčani izdaci za otkup vlastitih dionica i smanjenje temeljnog (upisanog) kapitala	035			
5. Ostali novčani izdaci od financijskih aktivnosti	036		-155.500	-19.000
V. Ukupno novčani izdaci od financijskih aktivnosti (AOP 032 do 036)	037		-3.096.238	-1.806.470
C) NETO NOVČANI TOKOVI OD FINANCIJSKIH AKTIVNOSTI (AOP 031+037)	038		-2.933.738	1.074.959
1. Nerealizirane tečajne razlike po novcu i novčanim ekvivalentima	039			
D) NETO POVEĆANJE ILI SMANJENJE NOVČANIH TOKOVA (AOP 012 + 026 + 038 + 039)	040		1.455.662	-8.158.810
E) NOVAC I NOVČANI EKVIVALENTI NA POČETKU RAZDOBLJA	041		9.992.307	11.447.969
F) NOVAC I NOVČANI EKVIVALENTI NA KRAJU RAZDOBLJA (AOP 040+041)	042		11.447.969	3.289.159

IZVJEŠTAJ O PROMJENAMA KAPITALA U 2019. GODINI

	KAPITALNE REZERVE			DOBIT/GUBITAK		UKUPNO
	UPISANI KAPITAL	ULAGANJA OPĆINA I GRADOVA	ZADRŽANA DOBIT	POSLOVNE GODINE		
01.01.2019.	40.908.400,00	9.612.506,94	2.622.943,26	509.726,09		53.653.576,29
- Ulaganja u 2019.	-	11.385.936,79	-	-		11.385.936,79
- Prijenos u zadržanu dobit	-	-	509.726,09	(509.726,09)		0,00
- Gubitak tekuće godine	-	-	0,00	(925.351,17)		(925.351,17)
31.12.2019.	40.908.400,00	20.998.443,73	3.132.669,35	(925.351,17)		64.114.161,91

Odobreno od uprave:



mr.sc. Ivica Plišić, dipl.ing.građ.

BILJEŠKE UZ FINACIJSKE IZVJEŠTAJE

PONIKVE EKO OTOK KRK d.o.o. ZA 2019. GODINU

1. OSNOVNI PODACI O DRUŠTVU

Ponikve eko otok Krk je društvo s ograničenom odgovornošću (dalje: Društvo) za obavljanje djelatnosti gospodarenja otpadom i energetiku.

Društvo je 14. studenog 2013. godine registrirano u Trgovačkom sudu u Rijeci (Rješenje broj Tt-13/8161-2) pod matičnim brojem suda MBS 040315364, a s poslovanjem je započelo 01. siječnja 2014. godine.

Temeljni kapital Društva upisan je u sudski registar navedenog suda u iznosu od 40.908.400,00 kn.

Osnovne djelatnosti Društva su:

- skupljanje, odvoz i zbrinjavanje komunalnog otpada
- održavanje i upravljanje odlagalištem komunalnog otpada Treskavac
- proizvodnja električne energije
- najam EKI mreže

Društvo ima skupštinu društva i upravu.

Skupštinu društva čine članovi društva (osnivači) – jedinice lokalne samouprave, a njome predsjedava predsjednik. Predsjednik skupštine imenuje se na vrijeme od godinu dana.

Svaki član skupštine ostvaruje prava i dužnosti sukladno veličini temeljnog uloga.

Skupština društva odlučuje o svim bitnim stvarima kao što su financijski izvještaji, godišnji planovi poslovanja, investicijski i razvojni planovi, cijene komunalnih usluga i slično.

Poslove društva vodi uprava koja se sastoji od jednog direktora kojeg imenuje skupština. Uprava društva zastupa društvo, rukovodi i organizira proces rada i poslovanja te obavlja i druge poslove na temelju zakona i ovlaštenja.

Direktor društva za razdoblje od 01.01.2018. do 31.12.2021. godine je mr.sc. Ivica Plišić dipl.ing.građ.

Temeljem Obavijesti o razvrstavanju poslovnog subjekta prema Nacionalnoj klasifikaciji djelatnosti koju je izdao Državni zavod za statistiku Zagreb, od 26. studenog 2013. godine, Društvo ima brojčanu oznaku razreda 92 – Skupljanje neopasnog otpada, matični broj poslovnog subjekta je 040315364, a OIB je 04155352667.

U 2019. godini Društvo je prosječno zapošljavalo 142 radnika (u 2018. godini prosječno 125 radnika).

1.1. OKVIR ZA PREZENTIRANJE FINACIJSKIH IZVJEŠTAJA

Financijski izvještaji za 2019. godinu sastavljeni su u skladu s propisima Republike Hrvatske, te računovodstvenim politikama poduzetnika.

Računovodstvene politike Društva usklađene su s Hrvatskim standardima financijskog izvještavanja (NN 86/2015) koje poduzetnik ima obvezu primjenjivati temeljem Zakona o računovodstvu (NN 78/15, 134/15, 120/16, 116/18).

Društvo je pozicije u financijskim izvještajima iskazalo u skladu sa zahtjevima iz Pravilnika o strukturi i sadržaju godišnjih financijskih izvještaja (NN 95/16).

Podaci u financijskim izvještajima prezentirani su u hrvatskim kunama (HRK), kao izvještajnoj valuti u Republici Hrvatskoj.

Društvo je obveze s valutnom klauzulom prema leasing društvu svelo na srednji tečaj Hrvatske narodne banke na dan 31. prosinca 2019. godine i to: 1 EUR = 7,442580 HRK (na dan 31.12.2018. godini 1 EUR = 7,417575 HRK).

Dopunske informacije uz financijske izvještaje ne čine financijska izvješća već se iskazuju u svrhu dopunske analize.

1.2. OSNOVNE RAČUNOVODSTVENE POLITIKE

Osnovne računovodstvene politike primijenjene kod sastavljanja financijskih izvještaja za 2019. godinu bile su iste kao u 2018. godini.

1.2.1. POSLOVNI PRIHODI

Poslovni prihodi obuhvaćaju prihode od prodaje i ostale poslovne prihode, a iskazani su po fakturiranoj vrijednosti (Bilješka 2).

Prihodi od prodaje obuhvaćaju prihode od pružanja usluga odvoza otpada, zbrinjavanja otpada, prodaje sekundarnih sirovina, usluga prikupljanja ambalažnog otpada, prodaje električne energije, održavanje javne rasvjete.

Ostale poslovne prihode čine: naplate šteta od osiguranja, refundacije, zakup EKI mreže, prihodi od naplaćenih otpisanih potraživanja, prihodi u visini amortizacije imovine nabavljene iz namjenskih sredstava, prihod za pokriće troškova neotpisane vrijednosti rashodovane imovine, prihodi za pokriće troškova financiranja i tečajnih razlika i slično.

1.2.2. FINANCIJSKI PRIHODI

Financijske prihode čine kamate na nepravodobna plaćanja, kamate na oročena sredstva, tečajne razlike (Bilješka 3).

1.2.3. POSLOVNI RASHODI

Poslovne rashode čine materijalni troškovi, troškovi osoblja, amortizacija, ostali troškovi, vrijednosno usklađenje potraživanja i ostali poslovni rashodi (Bilješka 4).

1.2.3.1. Materijalne troškove čine troškovi materijala, rezervnih dijelova, energije i goriva, troškovi sitnog inventara i zaštitne odjeće, poštanski i telefonski troškovi, tekuće i investicijsko održavanje, prijevozne usluge, intelektualne usluge i ostale usluge.

Troškovi tekućeg i investicijskog održavanja vlastitih sredstava rada pokrivaju se iz prihoda obračunskog razdoblja kada nastanu. Rekonstrukcije i adaptacije kojima se mijenja kapacitet ili namjena osnovnih sredstava, knjiže se kao povećanje vrijednosti osnovnih sredstava.

1.2.3.2. Troškove osoblja čine neto plaće i naknade plaća zajedno sa porezima i doprinosima iz i na plaće.

1.2.3.3. Amortizacija Obračun amortizacije obavlja se pojedinačno za svako sredstvo razvrstano po amortizacijskim grupama po linearnoj metodi, a po stopama koje ne prelaze porezno dopustive stope.

Novonabavljena imovina amortizira se od prvog dana sljedećeg mjeseca kad se stavi u uporabu. U slučaju rashoda ili prodaje, imovina se amortizira zaključno s mjesecom u kojem je došlo do rashoda ili otuđenja. Jedanput amortizirano sredstvo dugotrajne imovine više se ne otpisuje.

1.2.3.4. Ostale troškove poslovanja čine dnevnice, troškovi prijevoza na posao i s posla, ostala materijalna prava zaposlenih, premije osiguranja, troškovi stručnog obrazovanja, reprezentacija, vodoprivredna i komunalne naknade, članarine komorama, bankarske usluge.

1.2.3.5. Vrijednosno usklađenje kratkotrajne imovine obuhvaća usklađivanje vrijednosti potraživanja od kupaca koja su utužena ili za koja je pokrenut postupak ovrhe te od kupaca u stečaju ili predstečajnoj nagodbi.

1.2.3.6. Ostali poslovni rashodi odnose se na neotpisanu vrijednost prodane i rashodovane dugotrajne materijalne imovine i ostale rashode.

1.2.4. FINANCIJSKI RASHODI

Financijske rashode čine zatezne kamate, kamate po kreditima i negativne tečajne razlike (Bilješka 5).

1.2.5. DOBIT/GUBITAK TEKUĆE GODINE

Iz razlike ukupnih prihoda i rashoda proizlazi rezultat poslovne godine prije oporezivanja. Prema obračunu poreza na dobit, Društvo nema obvezu poreza na dobit (Bilješka 6).

1.2.6. DUGOTRAJNA MATERIJALNA I NEMATERIJALNA IMOVINA

Ulaganja u materijalnu i nematerijalnu imovinu tijekom godine evidentiraju se po nabavnoj vrijednosti. Nabavnu vrijednost čini faktorna vrijednost nabavljene imovine uvećana za sve troškove nastale do njezinog stavljanja u uporabu (Bilješka 7).

Stvari i oprema se evidentiraju kao dugotrajna imovina, ako im je vijek trajanja duži od jedne godine i pojedinačna nabavna cijena veća od 3.500 kn.

Neotpisana vrijednost otuđenih i rashodovanih sredstava knjiži se na teret ostalih poslovnih rashoda. Društvo koristi sljedeće stope amortizacije (Bilješka 4.3.):

	2018.	2019.
	%	%
za građevinske objekte	1,5-10	1,5-10
osobne automobile	15,5	15,5
nematerijalnu imovinu, opremu i vozila	5-12,5	5-12,5
računala, računalnu opremu, programe, telefone i opremu za računalne mreže	10 - 50	10 - 50
	6,7 -	
ostalu nespomenutu imovinu	20	6,7 - 20

1.2.7. DUGOTRAJNA FINACIJSKA IMOVINA

Dugotrajnu financijsku imovinu čini nominalni iznos poslovnog udjela u društvu Ponikve usluga d.o.o. koji su članovi tog društva prenijeli na Ponikve eko otok Krk d.o.o. bez naknade i nominalni iznos poslovnog udjela u novoosnovanom društvu Smart island Krk d.o.o.

1.2.8. ZALIHE

Zalihe materijala koji se koristi za tekuće, investicijsko održavanje i investicije u vlastitoj režiji, iskazuju se po stvarnim nabavnim cijenama materijala. Utrošak materijala obavlja se primjenom metode prosječne nabavne cijene. Sitan inventar, alat i auto gume, otpisuju se u cijelosti kod stavljanja u uporabu.

1.2.9. POTRAŽIVANJA OD KUPACA

Potraživanja od kupaca (Bilješka 10.) obuhvaćaju sva potraživanja za izvršene usluge (odvoz otpada, prikupljanje i zbrinjavanje ambalažnog otpada, prodaja sekundarnih sirovina, prodaja električne energije, najam EKI infrastrukture).

Usklađenje vrijednosti potraživanja obavlja se temeljem saznanja da potraživanje nije u roku naplaćeno, odnosno da su nastale okolnosti neizvjesnosti naplate i da je utuženo, prijavljeno u stečajnu masu ili u predstečajnu nagodbu i u slučaju kada je nenaplativo.

1.2.10. POTRAŽIVANJA OD DRŽAVE I DRUGIH INSTITUCIJA odnose se na potraživanja za porez na dodanu vrijednost, potraživanja za refundacije bolovanja i potraživanja za preplaćeni porez na dobit.

1.2.11. OSTALA POTRAŽIVANJA odnose se na naplaćena potraživanja od korisnika čiji obračun i naplatu vodi drugo društvo, potraživanja za naknade šteta, potraživanja za kamate po viđenju i oročenju.

1.2.12. KRATKOTRAJNA FINACIJSKA IMOVINA odnosi se na oročene depozite.

1.2.13. NOVAC U BANC I BLAGAJNI

Imovina u obliku novca iskazuje se u nominalnoj vrijednosti izraženoj hrvatskom valutnom jedinicom (kn), a predstavljaju sredstva na kunkskim računima i u blagajni (Bilješka 11).

1.2.14. KAPITAL I REZERVE

Ukupan kapital Društva čine upisani kapital, kapitalne rezerve, zadržana dobit i gubitak tekuće godine (Bilješka 12).

1.2.15. DUGOROČNE OBVEZE

Dugoročne obveze predstavljaju obveze po osnovi kredita i financijskog leasinga koji dospijevaju na naplatu nakon 31. prosinca 2020. godine (Bilješka 13).

Tekuće dospjeće po navedenim obvezama koje dospijevaju na naplatu u 2020. godini iskazano je kao kratkoročna obveza.

Financijski leasing uz valutnu klauzulu su svedeni na srednji tečaj Hrvatske narodne banke na dan 31. prosinca 2019. godine.

1.2.16. KRATKOROČNE OBVEZE

Kratkoročne obveze iskazuju se u poslovnim knjigama u vrijednosti nastale poslovne promjene dokazane urednom ispravom ili ugovorom o stvaranju obveza, a rok dospjeća im je kraći od 12 mjeseci. U kratkoročnim obvezama iskazane su obveze prema bankama i drugim financijskim institucijama, obveze prema primljenim jamstvima za ozbiljnost ponude, obveze prema dobavljačima, obveze prema zaposlenicima, obveze za poreze, doprinose i slična davanja, te ostale kratkoročne obveze (Bilješka 14).

1.2.17. PRIHOD BUDUĆEG RAZDOBLJA

Odgođeni prihodi odnose se na dobivena namjenska sredstva za investicije od: Fonda za zaštitu okoliša i energetske učinkovitost i Hrvatskih voda.

Prijenos na prihode obavlja se u visini amortizacije za dugotrajnu imovinu nabavljenu iz tih sredstava (Bilješka 15).

1.2.18. IZVANBILANČNI ZAPISI

Društvo u okviru izvanbilančnih zapisa iskazuje primljene bankovne garancije i zadužnice za uredno ispunjenje ugovornih obveza od strane izvođača, garancije za radove u jamstvenom roku i garancije za povrat predujma te zadužnice dane kao osiguranje za podmirenje obveza po kreditu, financijskom leasingu i dobavljačima (Bilješka 16).

2. POSLOVNI PRIHODI

Poslovni prihodi obuhvaćaju:

OPIS	Bilješka	<u>2018.</u> HRK	<u>2019.</u> HRK
Prihodi od prodaje	a)	31.263.446,01	31.579.633,37
odvoz i zbrinjavanje otpada sekundarne sirovine, reciklažno dvorište,	/i/	27.502.650,73	27.919.727,30
prikupljanje ambalažnog otpada		2.497.484,21	2.349.092,00
prodaja električne energije		378.805,77	361.700,51
održavanje javne rasvjete		884.505,30	949.113,56
Ostali poslovni prihodi		3.186.007,49	3.088.621,69
prihodi od naplaćenih ranije utuženih potraživanja (uključujući sudske troškove i kamate)		102.830,62	131.342,98
prihodi od najma prostora, zakupa EKI		818.702,05	821.630,43
naknade šteta od osiguranja		33.528,87	146.819,60
prihod u visini amortizacije imovine nabavljene iz namjenskih sredstava		2.131.733,93	1.868.059,66
ostali poslovni prihod		99.212,02	120.768,93
Sveukupno 01.01.-31.12.		34.449.453,50	34.668.255,06

a) Prihodi od prodaje

Prihodi od prodaje u 2019. godini iznose 31.579.633,37 kn i veći su u odnosu na prethodnu godinu za 1%, a prvenstveno se odnose na prihod od gospodarenja otpadom što je osnovna djelatnost Društva.

/i/ Prihod od odvoza otpada povećan je u odnosu na prethodnu godinu za 417.076,57 kn ili za 1,5%. Novi načina obračuna usluge odvoza otpada u 2018. godini počeo se primjenjivati od 01. travnja, odnosno za devet mjeseci, a u 2019. godini cijelu godinu.

Prihodi od prodaje sekundarnih sirovina i prikupljanja ambalažnog otpada smanjeni su u odnosu na 2018. godinu za 148.392,21 kn zbog smanjenja otkupnih cijena koncesionara. Prihod od održavanja javne rasvjete povećan je za 64.608,26 kn.

3. FINANCIJSKI PRIHODI

Financijske prihode obuhvaćaju:

OPIS	<u>2018.</u> HRK	<u>2019.</u> HRK
prihodi od kamata po viđenju i oročenju	4.465,11	828,76
prihodi od zateznih kamata	125.908,99	156.039,80
prihodi od kamata po zajmovima	1.397,70	871,54
prihodi po pozitivnim tečajnim razlikama	21.993,15	204,64
Sveukupno 01.01.-31.12.	153.764,95	157.944,74

4. POSLOVNI RASHODI

4.1. MATERIJALNI TROŠKOVI

Materijalne troškove čine:

OPIS	Bilješka	2018. HRK	2019. HRK
Troškovi sirovina i materijala		4.340.221,34	4.714.100,13
- <u>materijal, rez.dijelovi, sitan inventar</u>	/i/	1.349.251,21	1.642.051,94
- <u>energija, gorivo i mazivo</u>		2.778.398,27	2.865.539,41
- <u>zaštitna odjeća</u>		212.571,16	206.508,78
Ostali vanjski troškovi		5.904.614,03	6.288.266,90
- <u>prijevozne, telefonske i poštanske usluge</u>		577.686,05	435.934,87
- <u>usluge održavanja</u>	/i/	1.373.041,55	1.551.449,18
- <u>tehnički pregledi, cestarine, mostarine, tuneli</u>		183.840,94	204.027,72
- <u>komunalne usluge</u>		215.912,60	189.094,00
- <u>ostale usluge (intelektualne, usluge zaštite imovine, zaštita na radu, sudski troškovi i pristojbe i ostali)</u>		1.129.656,72	1.263.032,93
- <u>usluge vođenja knjigovodstva, objedinjene naplate i druge povezane usluge</u>	/ii/	2.297.257,48	2.428.267,20
- <u>ostali troškovi</u>		127.218,69	216.461,00
Ukupno materijalni troškovi		10.244.835,37	11.002.367,03

Ukupni materijalni i ostali vanjski troškovi veći su odnosu na prethodnu godinu, a promjene su se dogodile kod pojedine vrste troškova.

/i/ U 2019. godini veći su troškovi rezervnih dijelova i održavanja vozila zbog nabavke novih teretnih vozila za odvoz otpada tijekom 2018. i 2019. godine.

/ii/ Ponikve eko otok Krk d.o.o. ugovorom je povjerilo računovodstvene poslove, poslove objedinjene naplate i druge povezane administrativne poslove društvu Ponikve usluga d.o.o. te je za te usluge iskazalo troškove od 2.428.267,20 kn.

4.2. TROŠKOVI OSOBLJA

Troškovi osoblja u 2019. godini iznose 14.450.574,79 kn (u 2018. godini 13.167.699,80 kn), a povećanje od 1.282.874,99 kuna ili 10% rezultat je većeg broja zaposlenih kao i stimulativnog dijela plaće radnicima na odvozu otpada i reciklažnom dvorištu u razdoblju od lipnja do rujna. Prosječna bruto plaća u 2019. godini iznosila je 7.335,75 kn, a neto 5.456,42 kn.

4.3. AMORTIZACIJA

Troškovi amortizacije u 2019. godini iznose 7.142.228,31 kn (u 2018. godini 7.315.813,94 kn).

Kao što je navedeno u Bilješkama 2. i 15., Društvo je iskazalo prihod u visini obračunate amortizacije imovine nabavljene iz sredstava potpora u iznosu od 1.868.059,66 kn pa je utjecaj na rezultat 5.274.168,65 kn.

Primijenjene stope ne prelaze porezno dopustive stope.

4.4. OSTALI TROŠKOVI

Ostale troškove čine:

OPIS	<u>2018.</u>	<u>2019.</u>
	HRK	HRK
- troškovi materijalnih prava zaposlenih	767.703,00	806.487,00
- troškovi prijevoza na posao i s posla	331.390,65	389.023,20
- stručno obrazovanje	38.344,19	30.127,13
- reprezentacija	163.492,46	156.008,22
- troškovi službenih putovanja	47.529,54	59.945,10
- porezi i doprinosi koji ne ovise o poslovnom rezultatu	67.923,18	71.942,10
- komunalna naknada	546.290,76	546.290,76
- premije osiguranja	479.911,62	561.142,91
- bankarske usluge i provizije	28.640,66	34.527,48
-ostali troškovi	6.914,92	6.529,58
Sveukupno 01.01.-31.12.	<u>2.478.140,98</u>	<u>2.662.023,48</u>

4.5. VRIJEDNOSNO USKLAĐIVANJE

Društvo je u 2019. godini izvršilo vrijednosno usklađenje utuženih potraživanja i potraživanja kojih je naplata neizvjesna u iznosu od 212.860,53 kn. (Bilješka 10 /ii/).

4.6. OSTALI POSLOVNI RASHODI u 2019. godini iznose 39.131,35 kn, od čega se 3.134,23 kn odnosi na neotpisanu vrijednost rashodovane dugotrajne imovine, 23.672,55 kn na naknadno utvrđene obveze poreza, 11.900,00 kn na kazne i prekršaje i 424,57 na ostale poslovne rashode.

5. FINANCIJSKI RASHODI

Financijske rashode čine:

OPIS	<u>2018.</u>	<u>2019.</u>
	HRK	HRK
- kamate po kreditima	214.871,68	239.715,33
- zatezne kamate	545,42	4,56
- negativne tečajne razlike	1.274,44	2.645,59
Sveukupno 01.01.-31.12.	<u>216.691,54</u>	<u>242.365,48</u>

6. DOBIT TEKUĆE GODINE

Za razdoblje od 01. siječnja do 31. prosinca 2019. godine Društvo je temeljem razlike prihoda i rashoda ostvarilo rezultat poslovanja financijske godine:

OPIS	Bilješka	<u>2018.</u> HRK	<u>2019.</u> HRK
Ukupni prihodi		34.603.218,45	34.826.199,80
Ukupni rashodi		(33.969.270,41)	(35.751.550,97)
Dobit (gubitak) prije oporezivanja		633.948,04	(925.351,17)
Porez na dobit		(124.221,95)	0,00
Dobit (gubitak) tekuće godine	/i/	509.726,09	(925.351,17)

/i/ U 2019. godini ostvareni su ukupni prihodi u iznosu od 34.826.199,80 kn, ukupni troškovi od 35.751.550,97 kn te je ostvaren gubitak od 925.351,17 kn. Prihodi su porasli za 222.981,35 kn ili 1% u odnosu na prethodnu godinu, a rashodi su veći za 1.782.280,56 kn ili za 5,2%. Na povećanje rashoda prvenstveno je utjecalo povećanje troškova zaposlenika i to za 1.282.874,99 kn.

Društvo nema obvezu poreza na dobit te je to gubitak tekuće godine.

7. DUGOTRAJNA MATERIJALNA I NEMATERIJALNA IMOVINA

Stanje i promjene na dugotrajnoj materijalnoj i nematerijalnoj imovini (bez predujmova) prikazujemo na sljedeći način:

- u HRK -

OPIS	Bilješka	ZEMLJIŠTE	GRAĐEVINSKI OBJEKTI	POSTROJENJA I OPREMA	ALATI, POGONSKI INV. I TRANSP. IMOVINA	MAT. I NEMAT. IM. U PRIPREMI	NEMATER. IMOVINA	UKUPNO
<u>NABAVNA VRIJEDNOST</u>								
Saldo 1. siječanj 2019.		849.932,26	52.445.072,02	14.432.081,80	43.868.490,26	3.954.021,96	1.062.710,53	116.612.308,83
Ispravak početnog stanja								0
Direktna povećanja	/i/					25.888.343,66		25.888.343,66
Poveć.prijenosom s materijalnih i nematerijalnih ulaganja u pripremi	/i/		1.701.311,86	268.218,02	4.921.949,16	(7.147.214,40)	255.735,36	0
Prijenos sa zalihe materijala								0
Rashodovanje i prodaja materijalne imovine	/iii/			(7.862,00)	(64.255,34)		0	(72.117,34)
Stanje 31. prosinca 2019.	/ii/	849.932,26	54.146.383,88	14.692.437,82	48.726.184,08	22.695.151,22	1.318.445,89	142.428.535,15
<u>ISPRAVAK VRIJEDNOSTI</u>								
Stanje 1. siječnja 2019.		0	19.293.371,57	7.303.310,17	23.905.990,36	0	449.157,46	50.951.829,56
Ispravak početnog stanja								0
Obračun amortizacije za 2019.		0	2.558.690,05	774.359,58	3.673.468,84		135.709,84	7.142.228,31
Ispravak vrijednosti prodane i rashodovane materijalne imovine	/iii/			(4.727,77)	(64.255,34)			(68.983,11)
Stanje 31. prosinca 2019.		0	21.852.061,62	8.072.941,98	27.515.203,86	0	584.867,30	58.025.074,76
<u>SADAŠNJA VRIJEDNOST</u>								
mater.i nemat.ulaganja 31.12.2019.		849.932,26	32.294.322,26	6.619.495,84	21.210.980,22	22.695.151,22	733.578,59	84.403.460,39
<u>SADAŠNJA VRIJEDNOST</u>								
mater.i nemat.ulaganja 31.12.2018.		849.932,26	33.151.700,45	7.128.771,63	19.962.499,90	3.954.021,96	613.553,07	65.660.479,27

/i/ Povećanje imovine u pripremi u 2019. godini iznosilo je 25.888.343,66 kn, a najznačajnija ulaganja bila su u izgradnju elektroničke komunikacijske mreže i infrastrukture otoka Krka, izgradnju kompostane na odlagalištu otpada Treskavac, te nabavku vozila, ukopanih i poluukopanih spremnika.

Društvo je u 2019. godini prenijelo u uporabu imovinu u iznosu od 7.147.214,40 kn i to 4.921.949,16 kn na alate i transportna sredstva, 1.701.311,86 kn na građevinske objekte, 268.218,02 kn na uređaje i opremu i 255.735,36 kn na nematerijalnu imovinu.

Najznačajnije investicije aktivirane u 2019. godini su:

		<u>2019.</u>
		<u>HRK</u>
- teretna vozila i radni strojevi	a)	4.292.669,76
- poluukopani spremnici	b)	957.331,46
- izgradnja EKI mreže		676.303,00
- kontejneri za otpad		441.731,00
- projektna dokumentacija za edukacijski centar		221.635,36
- sustav za elektronsku evidenciju sakupljanja otpada		195.000,00
		<u>6.784.670,58</u>

a) U 2019. g. nabavljeni su radni stroj (viličar) te teretna vozila (kamion za podizanje i prijevoz spremnika za otpad s teleskopskim samopodizačem, komunalno vozilo za skupljanje i odvoz komunalnog otpada s komunalnom nadogradnjom, komunalno vozilo za prikupljanje i prijevoz otpada s podizačem posuda i krovnom dizalicom za pražnjenje ukopanih spremnika).

b) Društvo je u 2019. godini nabavilo poluukopane spremnike za otpad za Grad Krk te Općine Omišalj i Malinska. Dio spremnika je ugrađen i stavljen u funkciju te je smanjena imovina u pripremi za 957.331,46 kn.

/ii/ Vrijednost osnovnih sredstava u pripremi na dan 31.12.2019. godine iznosi 22.695.151,22 kn, a najznačajnija ulaganja odnose se na:

a) Ulaganja u izgradnju EKM infrastrukture u istom infrastrukturnom kanalu fekalne kanalizacije EU projekta društva Ponikve voda d.o.o.

Budući je u društvu Ponikve voda d.o.o. u tijeku provedba EU projekta „Projekt prikupljanja, pročišćavanja i odvodnje otpadnih voda na području otoka Krka, a radi smanjenja troškova (Zakon o mjerama za smanjenje troškova postavljanja elektroničkih komunikacijskih mreža (EKM) velikih brzina), dobivena je suglasnost za izgradnju EKM infrastrukture u istom infrastrukturnom kanalu fekalne kanalizacije EU projekta. Radovi se izvode na područjima Grada Krka i pet Općina: Punat, Malinska- Dubašnica, Omišalj, Dobrinj i Baška. Sredstva osiguravaju jedinice lokalne samouprave (Bilješka 12/ii/) i Društvo.

Prema ugovorima o financiranju za izvedene radove i usluge do 31.12.2019. godine, Društvo na dan bilance potražuje od jedinica lokalne samouprave 5.845.081,68 kn, od čega je u 2020. godini do dana pisanja Bilješki doznačeno 3.270.392,81 kn. Iznos od 107.148,71 kn dospijeva u 2021. godini.

Sveukupno ulaganje s 31.12.2019. iznosi 16.149.470,55 kn od čega u 2019. godini 12.977.135,96 kn.

b) Ostala ulaganja u izgradnju EKM infrastrukture

Ostala ulaganja u EKM infrastrukturu na otoku Krku u 2019. godini iznosila su 1.168.146,24 kn, od čega je izvršen prijenos u uporabu u iznosu od 672.330,40 kn te ulaganja u pripremi iznose 495.815,84 kn. Troškove izgradnje financiraju jedinice lokalne samouprave otoka Krka i Ponikve eko otok Krk.

c) Izgradnja kompostane

Sveukupna vrijednost izgradnje kompostane na reciklažnom dvorištu Treskavac – 6. faza iznosi 6.660.551,35 kn. Sredstva za izgradnju osigurana su kreditom poslovne banke (Bilješka 13./i/) u iznosu od 6.300.000,00 kn te iz vlastitih sredstava Društva.

Društvo je u 14.8.2019. godine sklopilo ugovor za izgradnju kompostane s društvima GP Krk kao vodećim partnerom u zajednici ponuditelja i s partnerom u zajednici ECOSTAR s.r.l. Ugovorena vrijednost radova iznosi 6.333.001,35 kn, od čega će GP KRK izvoditi radove koji obuhvaćaju arhitekturu, konstrukcije, vodoopskrbu i odvodnju, elektroinstalacije i upravljanje u vrijednosti od 3.108.001,35 kn (49,08%), a ECOSTAR s.r.l. će izvoditi radove (strojarski dio) u vrijednosti od 3.225.000,00 kn (50,92%).

Stručni nadzor ugovoren je u iznosu od 176.500,00 kn s društvom Hidroplan d.o.o. iz Zagreba.

U 2019. godini ulaganje u izgradnju kompostane prema ispostavljenim privremenim situacijama izvoditelja iznosilo je 1.734.582,64 kn. Podmireni su i vodni doprinos (8.550,00 kn) te komunalni doprinos (142.500,00 kn).

Prema Ugovoru, izvoditelji imaju pravo na plaćanje predujma u iznosu do maksimalno 30% od ukupne ugovorene vrijednosti bez PDV-a te je Društvo izvršilo plaćanje pripadajućeg dijela predujma u iznosu od 1.899.900,40 kn.

Predujam je umanjivan odbitkom u postotku koji je jednak postotku isplaćenog predujma u ovjerenim privremenim situacijama te na dan 31. prosinca iznosi 1.379.525,61 kn.

Izvoditelji su dostavili bankarske garancije u iznosu od 10% ukupne vrijednosti ugovora za dobro izvršenje posla (633.300,13 kn) te bankarske garancije u iznosu plaćenog predujma (1.899.900,40 kn), a što je iskazano na poziciji izvanbilančnih zapisa (Bilješka 16.).

U 2019. godini u dovršenje projekata rekonstrukcije kompostane uloženo je 17.870,00 kn.

d) Posude za otpad

U 2018. i 2019. godini nabavljene su posude za odvojeno prikupljanje otpada različitih zapremnina i količina u ukupnom iznosu od 1.481.230,00 kn, od kojih je dio stavljen u uporabu, odnosno raspoređen po otoku ili dan na korištenje, dok je preostali dio u vrijednosti od 1.141.382,00 kn na zalih.

e) Ukopani i poluukopani spremnici za otpad

U 2019. godini nabavljeni su ukopani spremnici za otpad za Općinu Baška u vrijednosti od 1.893.500,00 kn, a isti još nisu ugrađeni. Dio nabava poluukopanih spremnika za otpad za Grad Krk, Općinu Malinska i Općinu Punat u ukupnom iznosu od 455.760,00 kn još nije ugrađen te su na dan 31.12.2019. iskazani kao imovina u pripremi.

/iii/ Društvo je zbog zastarjelosti i neupotrebljivosti rashodovalo imovinu nabavne vrijednosti 72.117,34 kn ispravka vrijednosti 68.983,11 kn, sadašnje vrijednosti 3.134,23 kn (Bilješka 4.6.).

8. DUGOTRAJNA FINANCIJSKA IMOVINA

Društvo ima udjele u Ponikve usluga d.o.o. u iznosu od 673.600,00 kn ili 15% temeljnog kapitala i u novoosnovanom društvu Smart island Krk d.o.o u iznosu od 98.000,00 ili 49% temeljnog kapitala.

9. ZALIHE

Zalihe sadrže materijal za održavanje javne rasvjete u iznosu od 173.099,85 kn i zalihe materijala za potrebe elektro komunikacijske infrastrukture u iznosu 551.348,00 kn.

Potraživanja za predujmove iznose 13.777,50 kn, a odnose se na plaćene predujmove za robu i usluge.

10. POTRAŽIVANJA OD KUPACA

Prikazujemo na sljedeći način:

Opis	Bilješka	<u>31.12.2018.</u>	<u>31.12.2019.</u>
		HRK	HRK
potraživanja od kupaca:		5.820.185,95	5.659.343,63
domaćinstva		2.345.519,47	2.260.878,75
privreda		3.105.349,00	3.073.533,17
dio preuzetih potraživanja od Ponikve d.o.o. 01.01.2014.		369.317,48	324.931,71
ispravak potraživanja:		(1.523.409,54)	(1.571.664,71)
Društvo		(1.154.092,54)	(1.246.733,00)
dio preuzetih potraživanja od Ponikve d.o.o. 01.01.2014.		(369.317,00)	(324.931,71)
stanje na dan 31.12.	/i/	4.296.776,41	4.087.678,92

/i/ Potraživanja od kupaca odnose se na pružene usluge domaćinstvima i ostalim potrošačima.

/ii/ U 2019. godini izvršeno je vrijednosno usklađenje potraživanja od kupaca u iznosu od 194.792,14 kn, a za naplatu kojih je pokrenut postupak ovrhe. Društvo je u 2019. godini zbog nemogućnosti naplate otpisalo potraživanja u iznosu od 18.068,39 kn (Bilješka 4.5.).

/iii/ Tijekom godine naplaćen je iznos od 131.342,98 kn (Bilješka 2). Trajnih otpisa ranije vrijednosno usklađenih potraživanja nije bilo.

11. NOVAC U BANC I BLAGAJNI

Novčana sredstva iznose 3.289.158,65 kn, a odnose se na stanje na žiro računu koje je usuglašeno s izvodom otvorenih stavki banke na dan 31. prosinca 2019. godine.

12. KAPITAL I REZERVE

Stanje i promjene na kapitalu prikazujemo kako slijedi:

	KAPITALNE REZERVE			DOBIT/GUBITAK POSLOVNE GODINE	UKUPNO
	UPISANI KAPITAL	ULAGANJA OPĆINA I GRADOVA	ZADRŽANA DOBIT		
01.01.2019.	40.908.400,00	9.612.506,94	2.622.943,26	509.726,09	53.653.576,29
- Ulaganja u 2019.	-	11.385.936,79	-	-	11.385.936,79
- Prijenos u zadržanu dobit	-	-	509.726,09	(509.726,09)	0,00
- Gubitak tekuće godine	-	-	0,00	(925.351,17)	(925.351,17)
31.12.2019.	40.908.400,00	20.998.443,73	3.132.669,35	(925.351,17)	64.114.161,91

/i/ Temeljni ulogi osnivača na dan 31. prosinca 2019. godine iznose:

	HRK
Općina Omišalj	6.581.200,00
Općina Malinska-Dubašnica	7.286.500,00
Grad Krk	9.556.100,00
Općina Punat	4.318.200,00
Općina Baška	5.698.900,00
Općina Dobrinj	5.034.300,00
Općina Vrbnik	2.433.200,00
Ukupno stanje 31. prosinca	40.908.400,00

/ii/ Godišnje ulaganje iskazano na dan 31.12.2019. godine sastoji se od ulaganja osnivača (JLS):

	HRK
Općina Omišalj	2.156.756,26
Općina Malinska-Dubašnica	2.551.077,90
Grad Krk	1.169.179,17
Općina Punat	375.513,13
Općina Baška	2.786.778,98
Općina Dobrinj	2.254.199,00
Općina Vrbnik	92.432,35
Ukupno	11.385.936,79

Ulaganja jedinica lokalne samouprave u 2019. godini iznose 11.385.936,79 kuna, a odnose se na doznake sredstava po ugovorima o financiranju za ulaganja u dugotrajnu imovinu neophodnu za obavljanje djelatnosti Društva. Najznačajnije doznake odnose se na ulaganja u EKI infrastrukturu otoka Krka (8.222.086,79 kn), ukopane spremnike i njihovu ugradnju za Općinu Baška (2.088.500,00 kn) te poluukopane spremnike za Grad Krk i Općine Malinska i Omišalj (ukupan iznos od 1.075.350,00 kn).

/iii/ Kapitalne rezerve iskazane su na dan 31.12.2019. godine u iznosu od 20.998.443,73 kn, a odnose se na ulaganja osnivača (jedinica lokalne samouprave) u ranijim godinama u iznosu od 9.612.506,94 kn i ulaganje osnivača u 2019. godini u iznosu od 11.385.936,79 kn.

Kapitalne rezerve po osnivačima iznose:

	2018.	2019.
Općina Omišalj	1.738.818,19	3.895.574,45
Općina Malinska-Dubašnica	1.739.713,26	4.290.791,16
Grad Krk	1.426.902,02	2.596.081,19
Općina Punat	1.122.079,15	1.497.592,28
Općina Baška	1.164.605,56	3.951.384,54
Općina Dobrinj	1.685.358,52	3.939.557,52
Općina Vrbnik	735.030,24	827.462,59
Ukupno stanje 31. prosinca	9.612.506,94	20.998.443,73

13. DUGOROČNE OBVEZE

Dugoročne obveze predstavljaju obvezu po kreditu Erste & Steiermakische banke te obveze po leasinzima Erste & Steiermakische S-Leasing d.o.o.

Obveze s valutnom klauzulom po ugovorima o financijskom leasingu svedene su na srednji tečaj Hrvatske narodne banke na dan 31. prosinca 2019. godine.

Promjene na dugoročnim obvezama u 2019. godini bile su sljedeće:

OPIS	Bilješka	31.12.2018.	31.12.2019.
		HRK	HRK
Stanje 1. siječnja		1.908.459,11	6.757.853,20
Povećanje obveza u toku godine	/i/	7.812.125,00	2.799.429,19
Otplata glavnice		(2.940.737,76)	(1.787.470,37)
Negativne (pozitivne) tečajne razlike		(21.993,15)	1.977,35
Ukupno		6.757.853,20	7.771.789,37
dio obveza po dugoročnim kreditima koji dospijevaju u toku godine	/ii/	(1.787.669,89)	(1.886.086,00)
Stanje 31. prosinca		4.970.183,31	5.885.703,37

/i/ Društvo je s Erste & Steiermarkische bankom sklopilo ugovor o kunskom investicijskom kreditu na iznos od 6.300.000,00 kuna uz fiksnu kamatnu stopu. Rok korištenja je 30.6.2020. godine. Kredit se koristi za izgradnju kompostane kako bi se modernizirala i automatizirala obrada biootpada (Bilješka 7./ii/ b).

Otplata kredita je u 40 jednakih mjesečnih rata od 157.500,00 kn, a ukoliko Društvo ne povuče cijeli iznos, razmjerno se smanjuje iznos rate. Do 31. prosinca 2019. godine iskorišten je iznos od 2.799.429,19 kn, od čega 139.971,50 kn predstavlja razmjerni dio koji dospijeva za naplatu u 2020. godini.

Do dana pisanja bilješki Društvo je povuklo 3.727.804,37 kn kredita.

Otplata kredita počinje 30.9.2020. godine.

Za osiguranje povrata kredita, Društvo je izdalo zadužnicu na iznos od 6.300.000 kuna (Bilješka 16.).

/ii/ Sredstva za otplatu tekućeg dijela dugoročnih obveza po kreditu i leasingu koje dospijevaju u 2020. godini u ukupnom iznosu od 1.886.086,00 kn osigurava Društvo.

/iii/ Detaljan pregled dugoročnih kredita prikazan je u dopunskim informacijama.

14. KRATKOROČNE OBVEZE

Kratkoročne obveze na dan 31. prosinca iznose 7.180.047,87 kn, a odnose se na obveze prema dobavljačima (4.006.531,27 kn), kratkoročne obveze po kreditima (1.886.086,00 kn), obveze za poreze, doprinose i slična davanja (394.627,33 kn), obveze prema zaposlenicima (773.099,19 kn), obveze za primljena jamstva (70.000,00 kn) te ostale obveze (49.704,08 kn).

Značajnije obveze prema dobavljačima prikazujemo u nastavku:

DOBAVLJAČI

Vodoskok d.o.o.	967.522,07
Ponikve voda d.o.o.	1.157.292,51
Ukupno dobavljači EKM uz EU projekt	2.124.814,58

Vodoskok d.o.o.	620.678,74
GP Krk d.d.	333.575,55
INA Industrija nafte	185.408,30
Ponikve usluga d.o.o. Krk	164.865,25
ŽPG Općina Vrbnik	142.500,00
Ukupno ostali dobavljači	1.447.027,84

Do dana pisanja Bilješki Društvo je podmirilo sve dospjele obveze prema dobavljačima.

Obveze prema zaposlenicima odnose se na obveze za obračunatu plaću i naknade plaća za prosinac 2019. godine, a koja je isplaćena u siječnju 2020. godine.

Obveze za poreze, doprinose i slična davanja iznose 394.627,33 kn, a odnose se na: doprinose na plaću (149.179,04 kn), doprinose iz plaće (199.056,59 kn), porez i prirez iz plaće (44.019,71 kn), te ostale obveze (2.371,99kn).

15. ODGOĐENO PLAĆANJE TROŠKOVA I PRIHOD BUDUĆEG RAZDOBLJA

U Bilanci su na dan 31. prosinca 2019. godine iskazani odgođeni prihodi budućeg razdoblja i odgođeno plaćanje troškova u ukupnom iznosu od 17.888.486,44 kn, a odnose se na:

OPIS	Bilješka	31.12.2018.	31.12.2019
		HRK	HRK
-dobivena bespovratna namjenska sredstva za sanaciju deponije Treskavac od Grada Krka (sredstva Fonda za zaštitu okoliša i energetska učinkovitost)		9.131.836,77	8.243.289,57
-dobivena bespovratna sredstva Fonda za vozila i opremu		651.736,38	514.520,34
-dobivena bespovratna sredstva od JLS za opremu i informatički program		980.389,00	808.840,78
-dobivena bespovratna sredstva od Fonda za posude		314.831,19	265.677,39
-GTZ nulta emisija stakleničkih plinova		507.809,17	471.657,73
-dobivena bespovratna sredstva Fonda za rek.sortirne linije		1.624.461,96	1.525.509,96
-dobivena bespovratna sredstva Fonda za pretovarnu stanicu		4.889.797,67	4.572.737,39
elektro automobili		358.486,25	224.054,69
elektro punionice		381.124,11	364.371,39
-pravo građenja uređaja za obradu mulja na Treskavcu Ponikve vodi		894.073,60	875.827,20
-obračunate troškove koji nisu fakturirani		17.500,00	22.000,00
Ukupno		19.752.046,10	17.888.486,44

Promjene tijekom 2019. godine:

Opis	Bilješka	
Početni saldo 01.01.2019.		19.752.046,10
Povećanje u 2019.		22.000,00
Obračunati troškovi koji nisu fakturirani		22.000,00
Smanjenje u 2019.		
Prijenos na prihode u 2019. u visini troška amortizacije	a)	(1.885.559,66)
Obračunati troškovi koji nisu fakturirani	/i/	(17.500,00)
Saldo 31.12.2019.		17.888.486,44

a) Smanjenje

/i/ Prijenos s odgođenih prihoda na prihode obavlja se u visini amortizacije za dugotrajnu materijalnu imovinu nabavljenu iz namjenskih sredstava ili dobivenu bez naknade. Tijekom 2019. godine Društvo je oprihodovalo iznos od 1.868.059,66 kn na ime obračunate amortizacije.

16. IZVANBILANČNI ZAPISI

Izvanbilančni zapisi iznose 24.068.676,00 kn, a odnose se na primljene garancije od izvođača radova za izvršenje ugovora u iznosu od 1.288.295,58 kn i za dane predujmove u iznosu od 1.899.900,40 kn, zatim za primljene garancije u jamstvenom roku u iznosu od 891.505,08 kn i za primljene zadužnice u iznosu od 343.829,04 kuna. Dane zadužnice iskazane su u iznosu od 19.645.145,52 kn, a najznačajnije su za osiguranje povrata kredita u iznosu od 6.300.000,00 kn te za podmirivanja obveza po ugovorima o financijskom leasingu (koji su sklopljeni u razdoblju 2015. do 2019. godine) u iznosu od 12.230.145,52 kn.

17. POTENCIJALNE OBVEZE

Supruga pokojnog radnika Društva podnijela je 03. prosinca 2019. godine tužbu pod poslovnim brojem Pn-206/19 radi isplate imovinske i neimovinske štete nastale nakon nesretnog događaja smrti radnika na radnom mjestu.

Predmetnom tužbom članovi uže obitelji traže naknadu štete u iznosu od 821.812,00 kn zbog događaja sa smrtnom posljedicom radnika na radnom mjestu.

Društvo je odgovorilo na tužbu osporavanjem osnove i visine tužbenog zahtjeva te smatra da je poduzelo sve zakonske mjere osposobljavanja radnika za rad na siguran način. Dana 24. veljače 2020. održano je pripremno ročište. Postupak je u tijeku.

18. UPRAVLJANJE RIZICIMA

VALUTNI RIZIK

Valutni rizik je rizik da će se vrijednosti financijskih instrumenata promijeniti uslijed promjene tečaja. Društvo je izloženo promjenama vrijednosti EUR-a, jer su obveze po financijskom leasingu denominirane u stranoj valuti, što Društvo izlaže valutnom riziku. Upravljanje ovim rizikom svodi se na usklađivanje priljeva od naplate potraživanja od kupaca.

KAMATNI RIZIK

Kamatni rizik je rizik da će se vrijednosti financijskih instrumenata promijeniti uslijed promjene tržišnih kamatnih stopa u odnosu na kamatne stope primjenjive na financijske instrumente. Društvo nema dugoročnih obveza uz promjenjivu kamatnu stopu, te kao posljedicu toga nema izloženost riziku promjene kamatne stope.

KREDITNI RIZIK

Kreditni rizik je rizik da jedna strana u financijskom instrumentu neće ispuniti svoje obveze te da će time prouzročiti nastanak financijskog gubitka drugoj strani. Financijska imovina koja potencijalno može izložiti Društvo kreditnom riziku obuhvaća novac i potraživanja od kupaca. Potraživanja od kupaca iskazana su umanjena za rezerviranja za utužena sumnjiva i sporna potraživanja. Nema dodatnog kreditnog rizika za podmirenje kratkoročnih obveza Društva koji bi utjecao na povećanje vrijednosti rezerviranja za umanjene vrijednosti kupaca i ostalih potraživanja.

RIZIK LIKVIDNOSTI

Rizik likvidnosti, koji se također naziva rizikom financiranja, je rizik suočavanja Društva s teškoćama u pribavljanju sredstava za podmirenje obveza po financijskim instrumentima. Kratkoročne obveze Društva koje dopijevaju u 2020. godini pokrivene su kratkotrajnom imovinom.

Upravljanje ovim rizikom dijelom se svodi na usklađenje priljeva sredstava od strane jedinica lokalne samouprave po ugovorima o sufinanciranju investicija.

Kao što je navedeno u Bilješci 19., epidemija bolesti COVID-19 uzrokovana virusom SARS-CoV-2 (korona virus) imat će utjecaj na poslovanje u 2020. godini, kako na smanjenje prihoda tako i na likvidnost.

PROCJENA FER VRIJEDNOSTI

Glavni financijski instrumenti Društva koji se ne vode po tržišnoj vrijednosti su novac i novčani ekvivalenti, potraživanja od kupaca, ostala potraživanja, dugoročna financijska imovina, obveze prema dobavljačima i ostale obveze, te dugoročni krediti.

Iskazana knjigovodstvena vrijednost novca i novčanih ekvivalenata približna je njihovoj fer vrijednosti zbog kratkoročnog dospijeca ovih financijskih instrumenata.

19. DOGAĐAJI NAKON DATUMA BILANCE

U ožujku 2020. godine proglašena je epidemija bolesti COVID-19 uzrokovana virusom SARS-CoV-2 (korona virus). Uprava društva predviđa da će isto imati utjecaj na poslovanje u 2020. godini, kako na smanjenje prihoda tako i na likvidnost te se poduzimaju aktivnosti oko prevladavanja navedenih rizika (smanjuju se rashodi, poduzimaju se mjere smanjenja ulaganja u nova osnovna sredstva financiranih iz vlastitih sredstava, a radi zaštite likvidnosti Društva).

20. ODOBRENJE FINACIJSKIH IZVJEŠTAJA

Financijski izvještaji iznijeti na stranicama od 7 do 30 odobreni su dana 06. travnja 2020. godine.

Uprava Društva:

mr.sc. Ivica Plišić, dipl.ing.građ

VIII. DOPUNSKE INFORMACIJE

- *pregled dugoročnih kredita na dan 31.12.2019.*

PREGLED DUGOROČNIH KREDITA I LEASINGA NA DAN 31.12.2019. GODINE																											
davalac kredita	odobreni iznos kredita u valuti	namjena kredita	kamat. stopa	period oplate (godine)	instrumenti osiguranja kredita	početak korištenja - prva otplata glavnice	zadnja rata kredita	stanje glavnice kredita 01.01.2019.		novi krediti u toku godine		otplate glavnice kredita u toku 2019. godine		tečajne razlike u 2019. godini	stanje glavnice kredita 31.12.2019.		otplate glavnice kredita u 2020. godini		dugoročni dio glavnice kredita na dan 31.12.2019.								
								u valuti	u kn po sr.teč.HNB-a 31.12.2018.	u valuti	u kn	u valuti	u kn		u valuti	u kn po sr.teč.HNB-a 31.12.2018.	u valuti	u kn po sr.teč.HNB-a 31.12.2019.	u valuti	u kn po sr.teč.HNB-a 31.12.2019.							
																					u valuti	u kn po sr.teč.HNB-a 31.12.2019.	u valuti	u kn po sr.teč.HNB-a 31.12.2019.			
1. FZOEIU	549.889,00	kn		5+2	mjenice, zadužnice	01.11.2014.	01.05.2019.		54.988,00		0,00		54.988,00			0,00		0,00		0,00							
Ponikve eko otok Krk	549.889,00								54.988,00				54.988,00			0,00		0,00		0,00							
2. Erste&St. Bank	6.300.000,00	kn		1,49%	10	zadužnica	30.09.2020.	30.06.2030.			2.799.429,19		0,00		2.799.429,19		139.971,50			2.659.457,69							
SVEUKUPNO DUGOROČNI KREDITI									54.988,00		2.799.429,19		54.988,00	0,00	2.799.429,19		139.971,50		2.659.457,69								
leasing:																											
1. Erste&St. S - leasing	77.691,25	EUR* (kn)	Iveco daily s radnom košarom	3M euribor + 4,746%	5	zadužnica, mjenica	28.05.2015.	01.06.2020.	19.121,93	EUR	141.838,35	0,00	EUR	0,00	13.303,33	EUR	98.641,65	108,70	5.818,60	EUR	43.305,40	5.818,60	EUR	43.305,40	0,00	EUR	0,00
2. Erste&St. S - leasing	92.125,00	EUR* (kn)	Mitsubishi vozilo za prikupljanje otpada	3M euribor + 4,4%	5	zadužnica, mjenica	18.01.2016.	01.02.2021.	32.740,91	EUR	242.858,16	0,00	EUR	0,00	15.295,20	EUR	113.410,98	393,91	17.445,71	EUR	129.841,09	15.981,93	EUR	118.946,79	1.463,78	EUR	10.894,30
3. Erste&St. S - leasing	92.125,00	EUR* (kn)	Mitsubishi vozilo za prikupljanje otpada	3M euribor + 4,4%	5	zadužnica, mjenica	11.04.2016.	03.05.2021.	36.460,90	EUR	270.451,46	0,00	EUR	0,00	15.128,19	EUR	112.172,64	491,58	21.332,71	EUR	158.770,40	15.807,40	EUR	117.647,84	5.525,31	EUR	41.122,56
4. Erste&St. S - leasing	92.125,00	EUR* (kn)	Mitsubishi vozilo za prikupljanje otpada	3M euribor + 4,4%	5	zadužnica, mjenica	11.04.2016.	03.05.2021.	36.460,90	EUR	270.451,46	0,00	EUR	0,00	15.128,19	EUR	112.172,64	491,58	21.332,71	EUR	158.770,40	15.807,40	EUR	117.647,84	5.525,31	EUR	41.122,56
5. Erste&St. S - leasing	92.125,00	EUR* (kn)	Mitsubishi vozilo za prikupljanje otpada	3M euribor + 4,4%	5	zadužnica, mjenica	11.04.2016.	03.05.2021.	36.460,90	EUR	270.451,46	0,00	EUR	0,00	15.128,19	EUR	112.172,64	491,58	21.332,71	EUR	158.770,40	15.807,40	EUR	117.647,84	5.525,31	EUR	41.122,56
6. Erste&St. S - leasing	711.250,00	kn	Mitsubishi vozilo za prikupljanje otpada	3,90%	5	zadužnica, mjenica	01.03.2018.	03.04.2023.			490.562,54			0,00			108.210,68				382.351,86			112.507,17			269.844,69
7. Erste&St. S - leasing	711.250,00	kn	Mitsubishi vozilo za prikupljanje otpada	3,90%	5	zadužnica, mjenica	01.03.2018.	03.04.2023.			490.562,54			0,00			108.210,68				382.351,86			112.507,17			269.844,69
8. Erste&St. S - leasing	711.250,00	kn	Mitsubishi vozilo za prikupljanje otpada	3,90%	5	zadužnica, mjenica	01.03.2018.	03.04.2023.			490.562,54			0,00			108.210,68				382.351,86			112.507,17			269.844,69
9. Erste&St. S - leasing	711.250,00	kn	Mitsubishi vozilo za prikupljanje otpada	3,90%	5	zadužnica, mjenica	01.03.2018.	03.04.2023.			490.562,54			0,00			108.210,68				382.351,86			112.507,17			269.844,69
10. Erste&St. S - leasing	2.153.250,00	kn	MAN vozilo za prikupljanje otpada s	3,90%	5	zadužnica, mjenica	23.04.2018.	01.06.2023.			1.538.485,90			0,00			325.518,10				1.212.967,80			338.442,70			874.525,10
8. Erste&St. S - leasing	1.992.500,00	kn	MAN vozilo za prikupljanje otpada s	3,90%	5	zadužnica, mjenica	23.04.2018.	02.05.2023.			1.398.976,31			0,00			302.194,29				1.096.782,02			314.192,84			782.589,18
9. Erste&St. S - leasing	821.375,00	kn	Iveco daily s radnom košarom	3,90%	5	zadužnica, mjenica	04.07.2018.	01.08.2023.			607.101,94			0,00			123.356,71				483.745,23			128.254,57			355.490,66
UKUPNO LEASING									6.702.865,20		0,00		1.732.482,37	1.977,35	4.972.360,18		1.746.114,50		3.226.245,68								
SVEUKUPNO DUGOROČNE KREDITNE I LEASING OBVEZE									6.757.853,20		2.799.429,19		1.787.470,37	1.977,35	7.771.789,37		1.886.086,00		5.885.703,37								

* ugovoreni krediti u kunskom iznosu uz valutnu klauzulu

UTVRĐIVANJE POREZNE OBVEZE - PRIJAVA POREZA NA DOBIT

za razdoblje od 01.01.2019 do 31.12.2019 godine

DOBIT / GUBITAK

1.1. UKUPAN PRIHOD	34.826.199,80 kn
1.2. UKUPAN RASHOD	35.751.550,97 kn
1.3. DOBIT	-925.351,17 kn
1.4. GUBITAK	-
2. UVEĆANJE DOBITI / UMANJENJE GUBITKA	107.972,50 kn
3. UMANJENJE DOBITI / UVEĆANJE GUBITKA	72.876,27 kn
4. POREZNA OSNOVICA:	890.254,94 kn

U stavkama **uvećanja dobiti** sadržanje su sljedeće pozicije:

- troškovi reprezentacije čl.7 st.1 t.3 Zakona u iznosu od 78.004,11 kn
- troškovi kazni za prekršaje i prijestupe čl.7 st.1 t. 7 Zakona u iznosu 11.900,00 kn
- vrijednosno usklađenje zaliha (čl.10.Zakona) u iznosu od 0,00 kn
- Amortizacija iznad propisanih stopa čl.12.st.5.i 6.Zakona i čl.22Pravilnika 0,00 kn
- vrijednosno usklađenje i otpis potraživanja (čl.9.Zakona) u iznosu od 18.068,39 kn
- vrijednosno usklađenje zaliha (čl.10.Zakona) u iznosu od 0,00 kn
- povećanja porezne osnovice za sve druge rashode čl.7st.1t.13Zakona 0,00
- povlastice i drugi oblici imovinske koristi čl.7 st.1 t.9 Zakona u iznosu od 0,00 kn
 - najam sportske dvorane u iznosu od 0,00kn

U stavkama **umanjenja dobiti** sadržane su sljedeće stavke:

- prihodi od naplaćenih otpisanih potraživanja (čl.6 st.1 t.3 Zakona) 9,825,71 kn
- nereolizirani dobici i ostali rashodi ranijih razdoblja (čl.6 st.1 t.2.st.2 Zakona)
- državna potpora za obrazovanje i izobrazbu čl.14. Zakona u iznosu od 63.050,56 kn što predstavlja 70% vrijednosti sljedećih troškova:
 - troškovi stručnog obrazovanja u iznosu od 19.838,04 kn,
 - troškovi seminara u iznosu od 910,00 kn,
 - troškovi za stručnu literaturu u iznosu od 340,96 kn,
 - troškovi smještaja,dnevnica i troškovi putovanja za djelatnike koji su bili na školovanju ili seminaru izvan mjesta boravka u skladu sa čl.13 Pravilnika o porezu na dohodak u iznosu od 41.961,57 kn.

Iz gore navedenoga proizlazi da Ponikve Eko otok Krk d.o.o. nema obvezu plaćanja poreza na dobit za 2019. godinu .



IRISNOVA

REVIZIJA, POREZNO SAVJETOVANJE,
FINANCIJSKE ANALIZE I USLUGE

IZVJEŠĆE NEOVISNOG REVIZORA VLASNICIMA DRUŠTVA S OGRANIČENOM ODGOVORNOŠĆU PONIKVE EKO OTOK KRK, KRK

Izvešće o reviziji godišnjih financijskih izvještaja

Mišljenje

Obavili smo reviziju godišnjih financijskih izvještaja PONIKVE EKO OTOK KRK d.o.o. (Društvo), koji obuhvaćaju izvještaj o financijskom položaju (bilancu) na 31. prosinca 2019., račun dobiti i gubitka, izvještaj o novčanim tokovima, izvještaj o promjenama kapitala za tada završenu godinu te bilješke uz financijske izvještaje, uključujući i sažetak značajnih računovodstvenih politika.

Prema našem mišljenju, priloženi godišnji financijski izvještaji istinito i fer prikazuju, u svim značajnim odrednicama, financijski položaj Društva na 31. prosinca 2019., njegovu financijsku uspješnost i novčane tokove za tada završenu godinu u skladu sa Zakonom o računovodstvu i Hrvatskim standardima financijskog izvještavanja (HSFI-ima).

Osnova za mišljenje

Obavili smo našu reviziju u skladu sa Zakonom o računovodstvu, Zakonom o reviziji i Međunarodnim revizijskim standardima (MRevS-ima). Naše odgovornosti prema tim standardima su detaljnije opisane u našem izvješću neovisnog revizora u odjeljku o revizorovim odgovornostima za reviziju godišnjih financijskih izvještaja. Neovisni smo od Društva u skladu s Kodeksom etike za profesionalne računovođe (IESBA Kodeks) i ispunili smo naše ostale etičke odgovornosti u skladu s IESBA Kodeksom. Vjerujemo da su revizijski dokazi koje smo dobili dostatni i primjereni da osiguraju osnovu za naše mišljenje.

Bez utjecaja na iskazano mišljenje ističemo:

U Bilješci 18 Događaji nakon kraja godine Društvo je objavilo predviđanja za poslovanje u sljedećoj poslovnoj godini s obzirom na epidemiju bolesti COVID-19.

Naše mišljenje nije modificirano u vezi s gore navedenim pitanjem.

Ostale informacije u godišnjem izvješću

Uprava je odgovorna za ostale informacije. Ostale informacije sadrže informacije uključene u godišnje izvješće, ali ne uključuju godišnje financijske izvještaje i naše izvješće neovisnog revizora o njima.

Naše mišljenje o godišnjim financijskim izvještajima ne obuhvaća ostale informacije, osim u razmjeru u kojem je to izričito navedeno u dijelu našeg izvješća neovisnog revizora pod naslovom Izvešće o drugim zakonskim zahtjevima, i mi ne izražavamo bilo koji oblik zaključka s izražavanjem uvjerenja o njima.

U vezi s našom revizijom godišnjih financijskih izvještaja, naša je odgovornost pročitati ostale informacije i, u provođenju toga, razmotriti jesu li ostale informacije značajno proturječne godišnjim financijskim izvještajima ili našim saznanjima stečenih u reviziji ili se drugačije čini da su značajno pogrešno prikazane. Ako, temeljeno na poslu kojeg smo obavili, zaključimo da postoji značajni pogrešni prikaz tih ostalih informacija, od nas se zahtijeva da izvijestimo tu činjenicu. U tom smislu mi nemamo nešto za izvijestiti.

Odgovornosti uprave i onih koji su zaduženi za upravljanje za godišnje financijske izvještaje

Uprava je odgovorna za sastavljanje godišnjih financijskih izvještaja koji daju istinit i fer prikaz u skladu s HSFI-ima, i za one interne kontrole za koje uprava odredi da su potrebne za omogućavanje sastavljanja godišnjih financijskih izvještaja koji su bez značajnog pogrešnog prikaza uslijed prijave ili pogreške.

U sastavljanju godišnjih financijskih izvještaja, uprava je odgovorna za procjenjivanje sposobnosti Društva da nastavi s poslovanjem po vremenski neograničenom poslovanju, objavljivanje, ako je primjenjivo, pitanja povezanih s vremenski neograničenim poslovanjem i korištenjem računovodstvene osnove utemeljene na vremenskoj neograničenosti poslovanja, osim ako uprava ili namjerava likvidirati Društvo ili prekinuti poslovanje ili nema realne alternative nego da to učini.

Oni koji su zaduženi za upravljanje su odgovorni za nadziranje procesa financijskog izvještavanja kojeg je ustanovilo Društvo.

Revizorove odgovornosti za reviziju godišnjih financijskih izvještaja

Naši ciljevi su steći razumno uvjerenje o tome jesu li godišnji financijski izvještaji kao cjelina bez značajnog pogrešnog prikaza uslijed prijave ili pogreške i izdati izvješće neovisnog revizora koje uključuje naše mišljenje. Razumno uvjerenje je viša razina uvjerenja, ali nije garancija da će revizija obavljena u skladu s MRevS-ima uvijek otkriti značajno pogrešno prikazivanje kada ono postoji. Pogrešni prikazi mogu nastati uslijed prijave ili pogreške i smatraju se značajni ako se razumno može očekivati da, pojedinačno ili u zbroju, utječu na ekonomske odluke korisnika donijete na osnovi tih godišnjih financijskih izvještaja.

Kao sastavni dio revizije u skladu s MRevS-ima, stvaramo profesionalne prosudbe i održavamo profesionalni skepticizam tijekom revizije. Mi također:

- prepoznavamo i procjenjujemo rizike značajnog pogrešnog prikaza godišnjih financijskih izvještaja, zbog prijave ili pogreške, oblikujemo i obavljamo revizijske postupke kao reakciju na te rizike i pribavljamo revizijske dokaze koji su dostatni i primjereni da osiguraju osnovu za naše mišljenje. Rizik ne otkrivanja značajnog pogrešnog prikaza nastalog uslijed prijave je veći od rizika nastalog uslijed pogreške, jer prijevarena može uključiti tajne sporazume, krivotvorenje, namjerno ispuštanje, pogrešno prikazivanje ili zaobilaženje internih kontrola.
- stječemo razumijevanje internih kontrola relevantnih za reviziju kako bismo oblikovali revizijske postupke koji su primjereni u danim okolnostima, ali ne i za svrhu izražavanja mišljenja o učinkovitosti internih kontrola Društva.
- ocjenjujemo primjerenost korištenih računovodstvenih politika i razumnost računovodstvenih procjena i povezanih objava koje je stvorila uprava.
- zaključujemo o primjerenosti korištene računovodstvene osnove utemeljene na vremenskoj neograničenosti poslovanja koju koristi uprava i, temeljeno na pribavljenim revizijskim dokazima,

zaključujemo o tome postoji li značajna neizvjesnost u vezi s događajima ili okolnostima koji mogu stvarati značajnu sumnju u sposobnost Društva da nastavi s poslovanjem po vremenski neograničenom poslovanju. Ako zaključimo da postoji značajna neizvjesnost, od nas se zahtijeva da skrenemo pozornost u našem izvješću neovisnog revizora na povezane objave u godišnjim financijskim izvještajima ili, ako takve objave nisu odgovarajuće, da modificiramo naše mišljenje. Naši zaključci se temelje na revizijskim dokazima pribavljenim sve do datuma našeg izvješća neovisnog revizora. Međutim, budući događaji ili uvjeti mogu uzrokovati da Društvo prekine s nastavljanjem poslovanja po vremenski neograničenom poslovanju.

- ocjenjujemo cjelokupnu prezentaciju, strukturu i sadržaj godišnjih financijskih izvještaja, uključujući i objave, kao i odražavaju li godišnji financijski izvještaji transakcije i događaje na kojima su zasnovani na način kojim se postiže fer prezentacija.

Mi komuniciramo s onima koji su zaduženi za upravljanje u vezi s, između ostalih pitanja, planiranim djelokrugom i vremenskim rasporedom revizije i važnim revizijskim nalazima, uključujući i u vezi sa značajnim nedostacima u internim kontrolama koji su otkriveni tijekom naše revizije.

Izvješće o drugim zakonskim zahtjevima

1. Prema našem mišljenju, temeljeno na poslovima koje smo obavili tijekom revizije, informacije u priloženom izvješću posloводства Društva za 2019. godinu usklađene su s priloženim godišnjim financijskim izvještajima Društva za 2019. godinu.
2. Prema našem mišljenju, temeljeno na poslovima koje smo obavili tijekom revizije, priloženo izvješće posloводства Društva za 2019. godinu je sastavljeno u skladu sa Zakonom o računovodstvu.
3. Na temelju poznavanja i razumijevanja poslovanja Društva i njegova okruženja stečenog u okviru revizije, nismo ustanovili da postoje značajni pogrešni prikazi u izvješću posloводства Društva.

Rijeka, 06. travnja 2020.

IRIS nova, revizija, porezno savjetovanje, financijske analize i usluge, d.o.o.
Rijeka, Fiorello la Guardia 13/III
Hrvatska

U ime i za IRIS nova d.o.o.

Uprava

Zdravko Ružić



Ovlašteni revizor

Milena Petričić

**IX. GODIŠNJE IZVJEŠĆE DRUŠTVA *PONIKVE USLUGA d.o.o.*
ZA 2019. GODINU**

BILANCA
stanje na dan 31.12.2019.

**Obrazac
POD-BIL**

Obveznik: 92143159456; PONIKVE U SLUGA d.o.o.				
Naziv pozicije	AOP oznaka	Rbr. bilješke	Prethodna godina (neto)	Tekuća godina (neto)
1	2	3	4	5
AKTIVA				
A) POTRAŽIVANJA ZA UPI SANI A NEUPLAĆENI KAPITAL	001			
B) DUGOTRAJNA IMOVINA (AOP 003+010+020+031+036)	002		3.833.901	3.852.373
I. NEMATERIJALNA IMOVINA (AOP 004 do 009)	003		0	0
1. Izdaci za razvoj	004			
2. Koncesije, patenti, licencije, robne i uslužne marke, softver i ostala prava	005			
3. Goodwill	006			
4. Predujmovi za nabavu nematerijalne imovine	007			
5. Nematerijalna imovina u pripremi	008			
6. Ostala nematerijalna imovina	009			
II. MATERIJALNA IMOVINA (AOP 011 do 019)	010		3.833.901	3.852.373
1. Zemljište	011		19.002	19.002
2. Građevinski objekti	012		3.197.917	3.070.231
3. Postrojenja i oprema	013		468.053	438.726
4. Alati, pogonski inventar i transportna imovina	014		113.707	85.691
5. Biološka imovina	015			
6. Predujmovi za materijalnu imovinu	016			
7. Materijalna imovina u pripremi	017		35.222	238.723
8. Ostala materijalna imovina	018			
9. Ulaganje u nekretnine	019			
III. DUGOTRAJNA FINANCIJSKA IMOVINA (AOP 021 do 030)	020		0	0
1. Ulaganja u udjele (dionice) poduzetnika unutar grupe	021			
2. Ulaganja u ostale vrijednosne papire poduzetnika unutar grupe	022			
3. Dani zajmovi, depoziti i slično poduzetnicima unutar grupe	023			
4. Ulaganja u udjele (dionice) društava povezanih sudjelujućim interesom	024			
5. Ulaganja u ostale vrijednosne papire društava povezanih sudjelujućim interesom	025			
6. Dani zajmovi, depoziti i slično društvima povezanim sudjelujućim interesom	026			
7. Ulaganja u vrijednosne papire	027			
8. Dani zajmovi, depoziti i slično	028			
9. Ostala ulaganja koja se obračunavaju metodom udjela	029			
10. Ostala dugotrajna financijska imovina	030			
IV. POTRAŽIVANJA (AOP 032 do 035)	031		0	0
1. Potraživanja od poduzetnika unutar grupe	032			
2. Potraživanja od društava povezanih sudjelujućim interesom	033			
3. Potraživanja od kupaca	034			
4. Ostala potraživanja	035			
V. ODGOĐENA POREZNA IMOVINA	036			
C) KRATKOTRAJNA IMOVINA (AOP 038+046+053+063)	037		8.352.331	7.613.423
I. ZALIHE (AOP 039 do 045)	038		33.856	0
1. Sirovine i materijal	039			
2. Proizvodnja u tijeku	040			
3. Gotovi proizvodi	041			
4. Trgovačka roba	042			
5. Predujmovi za zalihe	043		33.856	0
6. Dugotrajna imovina namijenjena prodaji	044			

BILANCA
stanje na dan 31.12.2019.

**Obrazac
POD-BIL**

Obveznik: 92143159456; PONIKVE USLUGA d.o.o.				
Naziv pozicije	AOP oznaka	Rbr. bilješke	Prethodna godina (neto)	Teuća godina (neto)
1	2	3	4	5
7. Biološka imovina	045			
II. POTRAŽIVANJA (AOP 047 do 052)	046		5.601.572	4.918.407
1. Potraživanja od poduzetnika unutar grupe	047			
2. Potraživanja od društava povezanih sudjelujućim interesom	048			
3. Potraživanja od kupaca	049		5.601.564	4.918.399
4. Potraživanja od zaposlenika i članova poduzetnika	050			
5. Potraživanja od države i drugih institucija	051		8	8
6. Ostala potraživanja	052			
III. KRATKOTRAJNA FINANCIJSKA IMOVINA (AOP 054 do 062)	053		0	0
1. Ulaganja u udjele (dionice) poduzetnika unutar grupe	054			
2. Ulaganja u ostale vrijednosne papire poduzetnika unutar grupe	055			
3. Dani zajmovi, depoziti i slično poduzetnicima unutar grupe	056			
4. Ulaganja u udjele (dionice) društava povezanih sudjelujućim interesom	057			
5. Ulaganja u ostale vrijednosne papire društava povezanih sudjelujućim interesom	058			
6. Dani zajmovi, depoziti i slično društvima povezanim sudjelujućim interesom	059			
7. Ulaganja u vrijednosne papire	060			
8. Dani zajmovi, depoziti i slično	061			
9. Ostala financijska imovina	062			
IV. NOVAC U BANC I BLAGAJNI	063		2.716.903	2.695.016
D) PLAĆENI TROŠKOVI BUDUĆEG RAZDOBLJA I OBRAČUNATI PRIHODI	064			8.905
E) UKUPNO AKTIVA (AOP 001+002+037+064)	065		12.186.232	11.474.701
F) IZVANBILANČNI ZAPISI	066		208.097	120.577
PA SIVA				
A) KAPITAL I REZERVE (AOP 068 do 070+076+077+081+084+087)	067		4.577.928	4.592.775
I. TEMELJNI (UPISANI) KAPITAL	068		4.490.500	4.490.500
II. KAPITALNE REZERVE	069			
III. REZERVE IZ DOBITI (AOP 071+072-073+074+075)	070		0	0
1. Zakonske rezerve	071			
2. Rezerve za vlastite dionice	072			
3. Vlastite dionice i udjeli (odbitna stavka)	073			
4. Statutame rezerve	074			
5. Ostale rezerve	075			
IV. REVALORIZACIJSKE REZERVE	076			
V. REZERVE FER VRIJEDNOSTI (AOP 078 do 080)	077		0	0
1. Fer vrijednost financijske imovine raspoložive za prodaju	078			
2. Učinkoviti dio zaštite novčanih tokova	079			
3. Učinkoviti dio zaštite neto ulaganja u inozemstvu	080			
VI. ZADRŽANA DOBIT ILI PRENESENI GUBITAK (AOP 082-083)	081		76.977	87.428
1. Zadržana dobit	082		76.977	87.428
2. Preneseni gubitak	083			
VII. DOBIT ILI GUBITAK POSLOVNE GODINE (AOP 085-086)	084		10.451	14.847
1. Dobit poslovne godine	085		10.451	14.847
2. Gubitak poslovne godine	086			
VIII. MANJINSKI (NEKONTROLIRAJUĆI) INTERES	087			
B) REZERVIRANJA (AOP 089 do 094)	088		0	0

BILANCA
stanje na dan 31.12.2019.

**Obrazac
POD-BIL**

Obveznik: 92143159456; PONIKVE USLUGA d.o.o.				
Naziv pozicije	AOP oznaka	Rbr. bilješke	Prethodna godina (neto)	Tekuća godina (neto)
1	2	3	4	5
1. Rezerviranja za mirovine, otpremnine i slične obveze	089			
2. Rezerviranja za porezne obveze	090			
3. Rezerviranja za započete sudske sporove	091			
4. Rezerviranja za troškove obnavljanja prirodnih bogatstava	092			
5. Rezerviranja za troškove u jamstvenim rokovima	093			
6. Druga rezerviranja	094			
C) DUGOROČNE OBVEZE (AOP 096 do 106)	095		0	0
1. Obveze prema poduzetnicima unutar grupe	096			
2. Obveze za zajmove, depozite i slično poduzetnika unutar grupe	097			
3. Obveze prema društvima povezanim sudjelujućim interesom	098			
4. Obveze za zajmove, depozite i slično društava povezanih sudjelujućim interesom	099			
5. Obveze za zajmove, depozite i slično	100			
6. Obveze prema bankama i drugim financijskim institucijama	101			
7. Obveze za predujmove	102			
8. Obveze prema dobavljačima	103			
9. Obveze po vrijednosnim papirima	104			
10. Ostale dugoročne obveze	105			
11. Odgođena porezna obveza	106			
D) KRATKOROČNE OBVEZE (AOP 108 do 121)	107		667.991	588.301
1. Obveze prema poduzetnicima unutar grupe	108			
2. Obveze za zajmove, depozite i slično poduzetnika unutar grupe	109			
3. Obveze prema društvima povezanim sudjelujućim interesom	110			
4. Obveze za zajmove, depozite i slično društava povezanih sudjelujućim interesom	111			
5. Obveze za zajmove, depozite i slično	112			
6. Obveze prema bankama i drugim financijskim institucijama	113			
7. Obveze za predujmove	114			
8. Obveze prema dobavljačima	115		277.912	210.564
9. Obveze po vrijednosnim papirima	116			
10. Obveze prema zaposlenicima	117		186.937	201.139
11. Obveze za poreze, doprinose i sličana davanja	118		203.142	168.023
12. Obveze s osnove udjela u rezultatu	119			
13. Obveze po osnovi dugotrajne imovine namijenjene prodaji	120			
14. Ostale kratkoročne obveze	121			8.575
E) ODGOĐENO PLAĆANJE TROŠKOVA I PRIHOD BUDUĆEGA RAZDOBLJA	122		6.940.313	6.293.625
F) UKUPNO – PASIVA (AOP 067+088+095+107+122)	123		12.186.232	11.474.701
G) IZVANBILANČNI ZAPISI	124		208.097	120.577

RAČUN DOBITI I GUBITKA
za razdoblje 01.01.2019. do 31.12.2019.

**Obrazac
POD-RDG**

Obveznik: 92143159456; PONIKVE USLUGA d.o.o.				
Naziv pozicije	AOP oznaka	Rbr. bilješke	Prethodna godina	Tekuća godina
1	2	3	4	5
I. POSLOVNI PRIHODI (AOP 126 do 130)	125		5.977.608	5.987.834
1. Prihodi od prodaje s poduzetnicima unutar grupe	126			
2. Prihodi od prodaje (izvan grupe)	127		5.805.553	5.929.860
3. Prihodi na temelju upotrebe vlastitih proizvoda, robe i usluga	128			
4. Ostali poslovni prihodi s poduzetnicima unutar grupe	129			
5. Ostali poslovni prihodi (izvan grupe)	130		172.055	57.974
II. POSLOVNI RASHODI (AOP 132+133+137+141+142+143+146+153)	131		5.965.914	5.970.684
1. Promjene vrijednosti zaliha proizvodnje u tijeku i gotovih proizvoda	132			
2. Materijalni troškovi (AOP 134 do 136)	133		2.415.186	2.244.011
a) Troškovi sirovina i materijala	134		501.360	427.773
b) Troškovi prodane robe	135			
c) Ostali vanjski troškovi	136		1.913.826	1.816.238
3. Troškovi osoblja (AOP 138 do 140)	137		2.775.423	2.952.336
a) Neto plaće i nadnice	138		1.689.848	1.793.185
b) Troškovi poreza i doprinosa iz plaća	139		723.645	789.932
c) Doprinosi na plaće	140		361.930	369.219
4. Amortizacija	141		330.791	303.712
5. Ostali troškovi	142		443.772	470.625
6. Vrijednosna usklađenja (AOP 144+145)	143		0	0
a) dugotrajne imovine osim financijske imovine	144			
b) kratkotrajne imovine osim financijske imovine	145			
7. Rezerviranja (AOP 147 do 152)	146		0	0
a) Rezerviranja za mirovine, otpremnine i slične obveze	147			
b) Rezerviranja za porezne obveze	148			
c) Rezerviranja za započete sudske sporove	149			
d) Rezerviranja za troškove obnavljanja prirodnih bogatstava	150			
e) Rezerviranja za troškove u jamstvenim rokovima	151			
f) Druga rezerviranja	152			
8. Ostali poslovni rashodi	153		742	
III. FINANCIJSKI PRIHODI (AOP 155 do 164)	154		140	8
1. Prihodi od ulaganja u udjele (dionice) poduzetnika unutar grupe	155			
2. Prihodi od ulaganja u udjele (dionice) društava povezanih sudjelujućim interesima	156			
3. Prihodi od ostalih dugotrajnih financijskih ulaganja i zajmova poduzetnicima unutar grupe	157			
4. Ostali prihodi s osnove kamata iz odnosa s poduzetnicima unutar grupe	158			
5. Tečajne razlike i ostali financijski prihodi iz odnosa s poduzetnicima unutar grupe	159			
6. Prihodi od ostalih dugotrajnih financijskih ulaganja i zajmova	160			
7. Ostali prihodi s osnove kamata	161		140	8
8. Tečajne razlike i ostali financijski prihodi	162			
9. Nerealizirani dobiti (prihodi) od financijske imovine	163			
10. Ostali financijski prihodi	164			
IV. FINANCIJSKI RASHODI (AOP 166 do 172)	165		1.383	2.310
1. Rashodi s osnove kamata i slični rashodi s poduzetnicima unutar grupe	166			
2. Tečajne razlike i drugi rashodi s poduzetnicima unutar grupe	167			
3. Rashodi s osnove kamata i slični rashodi	168		293	457
4. Tečajne razlike i drugi rashodi	169		1.090	1.853
5. Nerealizirani gubici (rashodi) od financijske imovine	170			
6. Vrijednosna usklađenja financijske imovine (neto)	171			
7. Ostali financijski rashodi	172			

V. UDIO U DOBITI OD DRUŠTAVA POVEZANIH SUDJELUJUĆIM INTERESOM	173			
VI. UDIO U DOBITI OD ZAJEDNIČKIH POTHVATA	174			
VII. UDIO U GUBITKU OD DRUŠTAVA POVEZANIH SUDJELUJUĆIM INTERESOM	175			
VIII. UDIO U GUBITKU OD ZAJEDNIČKIH POTHVATA	176			
IX. UKUPNI PRIHODI (AOP 125+154+173 + 174)	177	5.977.748		5.987.842
X. UKUPNI RASHODI (AOP 131+165+175 + 176)	178	5.967.297		5.972.994
XI. DOBIT ILI GUBITAK PRIJE OPOREZIVANJA (AOP 177-178)	179	10.451		14.848
1. Dobit prije oporezivanja (AOP 177-178)	180	10.451		14.848
2. Gubitak prije oporezivanja (AOP 178-177)	181	0		0
XII. POREZ NA DOBIT	182			
XIII. DOBIT ILI GUBITAK RAZDOBLJA (AOP 179-182)	183	10.451		14.848
1. Dobit razdoblja (AOP 179-182)	184	10.451		14.848
2. Gubitak razdoblja (AOP 182-179)	185	0		0
PREKINUTO POSLOVANJE (popunjava poduzetnik obveznika MSFI-a samo ako ima prekinuto poslovanje)				
XIV. DOBIT ILI GUBITAK PREKINUTOG POSLOVANJA PRIJE OPOREZIVANJA (AOP 187-188)	186		0	0
1. Dobit prekinutog poslovanja prije oporezivanja	187			
2. Gubitak prekinutog poslovanja prije oporezivanja	188			
XV. POREZ NA DOBIT PREKINUTOG POSLOVANJA	189			
1. Dobit prekinutog poslovanja za razdoblje (AOP 186-189)	190		0	0
2. Gubitak prekinutog poslovanja za razdoblje (AOP 189-186)	191		0	0
UKUPNO POSLOVANJE (popunjava samo poduzetnik obveznik MSFI-a koji ima prekinuto poslovanje)				
XVI. DOBIT ILI GUBITAK PRIJE OPOREZIVANJA (AOP 179+186)	192		0	0
1. Dobit prije oporezivanja (AOP 192)	193		0	0
2. Gubitak prije oporezivanja (AOP 192)	194		0	0
XVII. POREZ NA DOBIT (AOP 182+189)	195		0	0
XVIII. DOBIT ILI GUBITAK RAZDOBLJA (AOP 192-195)	196		0	0
1. Dobit razdoblja (AOP 192-195)	197		0	0
2. Gubitak razdoblja (AOP 195-192)	198		0	0
DODATAK RDG-u (popunjava poduzetnik koji sastavlja konsolidirani godišnji financijski izvještaj)				
XIX. DOBIT ILI GUBITAK RAZDOBLJA (AOP 200+201)	199		0	0
1. Pripisana imateljima kapitala matice	200			
2. Pripisana manjinskom (nekontrolirajućem) interesu	201			
IZVJEŠTAJ O OSTALOJ SVEOBUHVAATNOJ DOBITI (popunjava poduzetnik obveznik primjene MSFI-a)				
I. DOBIT ILI GUBITAK RAZDOBLJA	202			
II. OSTALA SVEOBUHVAATNA DOBIT/GUBITAK PRIJE POREZA (AOP 204 do 211)	203		0	0
1. Tečajne razlike iz preračuna inozemnog poslovanja	204			
2. Promjene revalorizacijskih rezervi dugotrajne materijalne i nematerijalne imovine	205			
3. Dobit ili gubitak s osnove naknadnog vrednovanja financijske imovine raspoložive za prodaju	206			
4. Dobit ili gubitak s osnove učinkovite zaštite novčanih tokova	207			
5. Dobit ili gubitak s osnove učinkovite zaštite neto ulaganja u inozemstvu	208			
6. Udio u ostaloj sveobuhvatnoj dobiti/gubitku društava povezanih sudjelujućim interesom	209			
7. Aktuarski dobiti/gubici po planovima definiranih primanja	210			
8. Ostale nevlasničke promjene kapitala	211			
III. POREZ NA OSTALU SVEOBUHVAATNU DOBIT RAZDOBLJA	212			
IV. NETO OSTALA SVEOBUHVAATNA DOBIT ILI GUBITAK (AOP 203-212)	213		0	0
V. SVEOBUHVAATNA DOBIT ILI GUBITAK RAZDOBLJA (AOP 202+213)	214		0	0
DODATAK Izvještaju o ostaloj sveobuhvatnoj dobiti (popunjava poduzetnik koji sastavlja konsolidirani izvještaj)				
VI. SVEOBUHVAATNA DOBIT ILI GUBITAK RAZDOBLJA (AOP 216+217)	215		0	0
1. Pripisana imateljima kapitala matice	216			
2. Pripisana manjinskom (nekontrolirajućem) interesu	217			

BILJEŠKE UZ FINANCIJSKE IZVJEŠTAJE
PONIKVE USLUGA d.o.o. KRK za 2019.godinu

1. OSNOVNI PODACI O DRUŠTVU

Ponikve usluga je društvo s ograničenom odgovornošću (dalje: Društvo) za uslužne djelatnosti. Društvo je 21. studenoga 2013. godine registrirano u Trgovačkom sudu u Rijeci (Rješenje broj Tt-13/8162-2) pod matičnim brojem suda MBS 040315389, a s poslovanjem je započelo 01.01.2014. godine. Osnivanje ovog Društva rezultat je statusne podjele društva Ponikve d.o.o. koje je temeljem Zakona o vodama izdvojilo sve djelatnosti koji nisu javna vodoopskrba i javna odvodnja u novo društvo Ponikve eko otok Krk d.o.o. a ovo Društvo obavlja usluge knjigovodstva, izdaje račune i vodi objedinjenu naplatu, priprema ovrhe, vodi javnu nabavu i održava upravnu zgradu isključivo za komunalna društva: Ponikve voda d.o.o. i Ponikve Eko otok Krk d.o.o.

Temeljni kapital Društva upisan je u sudski registar navedenog suda u iznosu od 4.490.500,00 kn. Članovi Društva su:

	Veličina poslovnog udjela	
Općina Omišalj	505.600,00	11,26%
Općina Malinska – Dubašnica	559.900,00	12,47%
Grad Krk	734.400,00	16,36%
Općina Punat	331.700,00	7,39%
Općina Baška	438.000,00	9,75%
Općina Dobrinj	386.800,00	8,61%
Općina Vrbnik	186.900,00	4,16%
Ponikve voda d.o.o.	673.600,00	15,00%
Ponikve eko otok Krk d.o.o.	673.600,00	15,00%

Osnovne djelatnosti Društva su:

- Računovodstvene i knjigovodstvene djelatnosti
- Obrada podataka, usluge poslužitelja i djelatnosti povezane s njima.
- Izdavanje softera

Društvo ima skupštinu društva i upravu.

Skupštinu društva čine članovi društva: jedinice lokalne samouprave te društva Ponikve voda d.o.o. i Ponikve eko otok Krk d.o.o. Skupštinom predsjednika predsjednik. Predsjednik skupštine imenuje se na vrijeme od godinu dana.

Svaki član skupštine ostvaruje prava i dužnosti sukladno veličini poslovnog udjela.

Skupština društva odlučuje o svim bitnim stvarima kao što su financijski izvještaji, godišnji planovi poslovanja i slično.

Poslove društva vodi uprava koja se sastoji od direktora. Direktora imenuje skupština na vrijeme od 4 godine. Uprava društva zastupa društvo, rukovodi i organizira proces rada i poslovanja te obavlja i druge poslove na temelju zakona i ovlaštenja.

Direktorom društva u razdoblju od 01.01.2018. do 31.12.2021. godine imenovan je mr.sc. Ivica Plišić dipl.ing.građ.

Temeljem Obavijesti o razvrstavanju poslovnog subjekta prema Nacionalnoj klasifikaciji djelatnosti koju je izdao Državni zavod za statistiku Zagreb, od 26.11.2014. godine. Društvo ima brojčanu oznaku razreda 6920 – računovodstvene, knjigovodstvene djelatnosti, matični broj poslovnog subjekta je 4129482, a OIB je 92143159456.

S 31.12.2019. godine Društvo je zapošljavalo 20 radnika.

1.2. OKVIR ZA PREZENTIRANJE FINACIJSKIH IZVJEŠTAJA

Financijski izvještaji za 2019. godinu sastavljeni su u skladu s propisima Republike Hrvatske, te računovodstvenim politikama poduzetnika.

Računovodstvene politike Društva usklađene su s Hrvatskim standardima financijskog izvještavanja (NN 86/2015) koje poduzetnik ima obvezu primjenjivati temeljem Zakona o računovodstvu (NN 78/15, 134/15, 120/16,116/18).

Društvo je pozicije u financijskim izvještajima iskazalo u skladu sa zahtjevima iz Pravilnika o strukturi i sadržaju godišnjih financijskih izvještaja (NN 95/16).

Podaci u financijskim izvještajima prezentirani su u hrvatskim kunama (HRK), kao izvještajnoj valuti u Republici Hrvatskoj.

1.2. OSNOVNE RAČUNOVODSTVENE POLITIKE

Osnovne računovodstvene politike primijenjene kod sastavljanja financijskih izvještaja za 2019. godinu su računovodstvene politike koje su donesene na skupštini društva 17.studenog 2014.godine.

- **Politika iskazivanja dugotrajne materijalne imovine** – sva imovina iskazana je prema trošku nabave odnosno nastanku poslovnog događaja temeljem vjerodostojne dokumentacije
- **Politika amortizacije** – dugotrajna materijalna imovina amortizira se u okviru procijenjenog vijeka uporabe linearnom metodom po stopa koje ne prelaze porezno dopustive stape.
- **Politika iskazivanja prihoda** -poslovni prihodi obuhvaćaju prihode od usluge i ostale poslovne prihode, a iskazani su po fakturiranoj vrijednosti usluga. Financijske prihode čine kamate po viđenju, pozitivne tečajne razlike i kamate od pozajmica zaposlenika.
- **Politika iskazivanja potraživanja i obveza** – potraživanja i obveze iskazuju se u nominalnoj vrijednosti

Bilješke uz račun dobiti i gubitka:

1. Poslovni prihodi obuhvaćaju prihode za obavljenju uslugu objedinjene naplate, pripremu ovrha, javnu nabavu i vođenje računovodstva prema Ugovoru klasa 363-01/19-01/01 između Ponikve voda d.o.o u iznosu od 3.501.593,04 kn i Ponikve Eko otok Krk d.o.o. u iznosu 2.428.267,20 kn.

2. Ostali poslovni prihodi u iznosu 57.973,70 kn su prihod od naplaćenih sudskih troškova 28.861,72 kn, neto plaća u naravi 26.144,78 kn i ostali prihodi 2.967,20 kn.

3. Materijalne troškove čine troškovi za energiju i gorivo (194.889,19 kn), uredski materijal (172.141,04 kn) troškovi poštarine i telekomunikacija (1.195.249,87 kn), troškovi održavanja (396.968,89 kn), te ostale usluge (284.762,64 kn).

4. Troškovi osoblja iznose 2.952.335,53 kn, a materijalna prava zaposlenih 126.285,00 kn. Društvo zapošljava 20 djelatnika. Prosječna bruto plaća u 2019. godini iznosila je 10.619,86, a neto 7.471,60 kn.

Dobit prije oporezivanja iznosi 14.847,45 kn, a nakon oporezivanja je nula kuna.

Bilješke uz bilancu:

1. Potraživanje od kupaca: S obzirom da je osnovna djelatnost društva pružanje usluge objedinjene naplate komunalnih vodnih usluga te usluga gospodarenja otpadom za domaćinstva, na ovoj stavci osim redovnih potraživanja evidentiraju se i prolazne stavke potraživanja za komunalne usluge. Prolazne stavke u glavnoj knjizi evidentiraju se isključivo kao potraživanja od građana te ne utječu na prihode Društva.

2. Obveze prema dobavljačima iznosi 210.564,21 kn. Do dana pisanja bilješki podmirene su u cijelosti.

3. Ostale kratkoročne obveze u iznosu od 6.293.624,65 kn odnose se na uslugu objedinjene naplate koje Društvo pruža društvima Ponikve voda i Ponikve Eko otok Krk od čega se 161.105,60 kn odnosi na naplaćene, a neproslijeđene usluge objedinjene naplate te 23,07 kn na neproslijeđene kamate po viđenju. Do dana pisanja bilješki podmirene su u cijelosti.

Krk, 20. travnja 2020.

Uprava Društva:


Mr.sc.Ivica Plišić dipl.ing.građ.

UTVRĐIVANJE POREZNE OBVEZE - PRIJAVA POREZA NA DOBIT

za razdoblje od 01.01.2018 do 31.12.2018 godine

DOBIT / GUBITAK

1.1. UKUPAN PRIHOD	5.987.841,92 kn
1.2. UKUPAN RASHOD	5.972.994,47 kn
1.3. DOBIT	14.847,45 kn
1.4. GUBITAK	-
2. UVEĆANJE DOBITI / UMANJENJE GUBITKA	16.801,12 kn
3. UMANJENJE DOBITI / UVEĆANJE GUBITKA	31.648,57 kn
4. POREZNA OSNOVICA:	0,00 kn
4.1. DOBIT NAKON UVEĆANJA I UMANJENJA	0,00 kn

U stavkama **uvećanja dobiti** sadržane su sljedeće pozicije:

- troškovi reprezentacije čl.7 st.1 t.3 Zakona u iznosu od 16.801,12 kn

U stavkama **umanjenja dobiti** sadržane su sljedeće stavke:

- državna potpora za obrazovanje i izobrazbu čl.14. Zakona u iznosu od 31.648,57 kn
što predstavlja 80% vrijednosti sljedećih troškova:
 - troškovi stručnog obrazovanja u iznosu od 2.448,00 kn,
 - troškovi seminara u iznosu od 11.691,13 kn,
 - troškovi za stručnu literaturu u iznosu od 12.066,24 kn,
 - troškovi smještaja, dnevnica i troškovi putovanja za djelatnike koji su bili na školovanju ili seminaru izvan mjesta boravka u skladu sa čl.13 Pravilnika o porezu na dohodak u iznosu od 5.443,20 kn.

Iz gore navedenoga proizlazi da Ponikve usluga d.o.o. nema obvezu plaćanja poreza na dobit za 2019. godinu.



	Blog www.ponikve-krk.info	
	Facebook www.facebook.com/ponikvekrk	
	LinkedIn www.linkedin.com/groups/Ponikve-Krk-7447838	
	Youtube www.youtube.com/user/ekootokkrk	
	Twitter www.twitter.com/PonikveKrk	
	Službena stranica www.ponikve.hr	
	Eko otok Krk stranica www.ekootokkrk.hr	

